

KATALÓG 2024



Obsah

01 KOLEKCIA 4 ŽIVLY	
4 živly AIR NOVINKA	14
4 živly WATER NOVINKA	16
4 živly FIRE NOVINKA	18
4 živly EARTH NOVINKA	20
02 SKRYTÉ DVERE	
PORTA HIDE TOP KOLEKCIE	24
03 LAKOVANÉ DVERE	
PORTA VECTOR Premium TOP KOLEKCIE	28
PORTA ART DECO NOVINKA	30
PORTA OSLO	32
PORTA FOCUS Premium TOP KOLEKCIE	34
PORTA DUO	36
PORTA DESIRE TOP KOLEKCIE	38
PORTA GRANDE TOP KOLEKCIE	40
PORTA FACTOR NOVINKA	42
PORTA ROYAL, LONDÝN, VIEDEŇ NOVINKA	44
MINIMAX	46
04 DVERE V LOFTOVOM ŠTÝLE	
PORTA GLASS	48
PORTA LUMIA, NATURA LUMIA NOVINKA	50
PORTA VERTE HOME ČIERNE	52
PORTA LOFT OCEĽOVÉ NOVINKA	54
05 RÁMOVÉ DVERE S FÓLIOU	
PORTA KONCEPT, skupina A TOP KOLEKCIE	56
PORTA KONCEPT, skupina C TOP KOLEKCIE	58
PORTA KONCEPT, skupina H a K	60
PORTA BALANCE, PORTA HARMONY	62
PORTA INSPIRE	64
PORTA VERTE PREMIUM, skupina A a D	66
PORTA VERTE PREMIUM, skupina B a C	68
PORTA VERTE PREMIUM, skupina E TOP KOLEKCIE	70
PORTA VERTE HOME, skupina B a D	72
PORTA VERTE HOME, skupina C TOP KOLEKCIE	74
PORTA VERTE HOME, skupina E a M NOVINKA	76
PORTA VERTE HOME, skupina G TOP KOLEKCIE	78
PORTA VERTE HOME, skupina H TOP KOLEKCIE	80
PORTA VERTE HOME, skupina J TOP KOLEKCIE	82
PORTA VERTE HOME, skupina L a N	84
06 DOSKOVÉ DVERE S FÓLIOU	
PORTA UNI COLOR MODERN NOVINKA	86
PORTA RESIST TOP KOLEKCIE	88
PORTA FOCUS TOP KOLEKCIE	90
PORTA LOFT TOP KOLEKCIE	92
PORTA LEVEL	94
PORTA NOVA, skupina 2-5	96
PORTA LINE TOP KOLEKCIE	98
PORTA CPL TOP KOLEKCIE	100
INVESTIČNÝ BALÍČEK	102
PORTA DECOR	104
PORTA FIT, PORTA STYLE	106
PORTA CPL BASIC, PORTA DECOR BASIC, PORTA VERTE BASIC NOVINKA	108
07 DVERE S PRÍRODOU DYHOU	
Natura CLASSIC	110
Natura VECTOR NOVÉ MODELY	112
Natura LINE	114
Natura LOFT	116
Natura OSLO	118
Natura GRANDE	120
Natura SPACE	122
Natura KONCEPT	124
SEVILLA	126
MADRID, CORDOBA	128
Villadora RETRO	130
08 SKLADACIE A POSUVNÉ DVERE	
Skladacie dvere ALFA, BETA	134
Posuvné systémy PORTA, ALU	136
Posuvné systémy KOMPAKT, BEZZÁRUBŇOVÝ	138
Posuvné systémy BLACK, SLIDE, EFEKT	140
09 TECHNICKÉ DVERE	
Akustické 27 dB, 32 dB	144
INNOVO 37 dB	146
SILENCE 37 dB, EI 30 TOP KOLEKCIE	148
INNOVO 42 dB	150
Akustické 42 dB	152
Protipožiarna dvere EI 30, EI 60 TOP KOLEKCIE	154
ENDURO TOP KOLEKCIE	156
PORTA 4 mechanická trieda	158
10 VCHODOVÉ DVERE	
AGAT, OPAL	160
EXTREME RC 2	162
Steel SECURE	164
KWARC	166
EXTREME RC 3 TOP KOLEKCIE	168
EXTREME RC 3 EI 45	170
EXTREME RC 4	172
GRANIT Trieda C	174
11 TECHNICKÉ OCEĽOVÉ DVERE	
Univerzálne dvere do hosp. miestností a pivníc	178
Steel BASIC, Steel BASIC PLUS	180
Steel SOLID	182
Steel EI 30 PLUS, EI 60 PLUS	184
12 ZÁRUBNE	
MINIMAX, RENOVA	188
PORTA SYSTEM, PORTA SYSTEM GK / GLASS	190
PORTA SYSTEM ELEGANCE	192
PORTA SYSTEM ELEGANCE 90 st.	192
PORTA SYSTEM s opačnou polodrážkou	194
LEVEL	196
13 OCEĽOVÉ ZÁRUBNE	
Oceľová BASIC NOVINKA	198
Oceľová PORTA SYSTEM ELEGANCE, Oceľová PORTA SYSTEM	200
Oceľová Regulovaná Bezpolodrážková Regulovaná, Regulovaná PS „na hranu“	202
Oceľová Bezfalcová Rohová VELKÁ, Oceľová Rohová MALÁ PLUS, VELKÁ	204
PROJEKT BIS, PROJEKT Premium®	206
14 DODATOČNÉ RIEŠENIA	
Doplnková výbava, nadstavce zárubne	208
Ventilácia	211
15 PRÍSLUŠENSTVO	
Kolekcia doplnkov AZURA	213
Interiérové kľučky	214
Technické kľučky	219
Kľučky na vchodové dvere	220
Ďalšie príslušenstvo	221
16 ROZMERY, DODATOČNÉ INFORMÁCIE	
Montážne rozmery dverí	224
Tabuľky rozmerov dverí	226
Technické výkresy	235
Klasifikácia povrchov PORTA	236
Vzorky farieb	237

Skontrolujte cenovú kategóriu

●●● PREMIUM ●●○ OPTIMUM ●○○ BUDGET

Venujte pozornosť



Najčastejšie vybrané kolekcie PORTA



Novinka v ponuke



Akcie



Zrkadlo voliteľný doplnok



PORTA KONTRAKT vyrobené na mieru

klučka



TIP! Kúpíte VÝHODNE v komplete krídlo + zárubňa + klučka

Parametre

Výberom typu konštrukcie ovplyvňujete okrem iného pevnosť, stupeň stabilizácie a nepriezvučnosť vašich dverí.



Ochrana proti vlámaniu
trieda RC 2, trieda RC 3, trieda RC 4, trieda C. Odolnosť dverí proti neoprávnenému otvoreniu



Požiarna odolnosť
EI 30, EI 60
Schopnosť zastaviť šírenie ohňa na 30 a 60 minút



Dymotesné
trieda Sa, S₁₀₀
Určuje tesnosť dverí na prenikanie dymu



Zvuková izolácia
Rw 27 dB D,25, Rw 32 dB D,30, Rw 37 dB D,35, Rw 42 dB D,35, Rw 42 dB D,40
Hodnota udáva počet decibelov, ktoré sú dvere schopné tlmiť



Mechanická trieda
trieda 1, trieda 2, trieda 3, trieda 4
Odolnosť dverí voči zataženiu v závislosti od prevádzkových podmienok



AQUA STOP
ochrana spodnej hrany krídla proti vlhkosti pomocou technológie TechnoPORTA



Zárubňa

Zárubňa je súčasťou vybavenia dverí, jej správny výber je rovnako dôležitý ako výber dverného krídla. Z početných typov zárubní je potrebné venovať pozornosť spôsobu spojenia roviny zárubne s krídlom.



Bezpolodrážkové



Polodrážkové



Opačná polodrážka



Obložky
Dostupné v rozmeroch 60 mm, 80 mm



Projekt BIS, Projekt Premium



Dostupná regulácia zárubne



Fixná

Krídlo

Estetika dverí môže mať rôzne funkčné riešenia v závislosti od potrieb a funkcie miestnosti.



Dostupné veľkosti jednokrídlové:
min. "60", max. "110"



Dostupné veľkosti dvojkrídlové:
min. "90", max. "220"



Zvýšená výška krídlo "220"



Hrúbka krídla




Posuvné krídlo



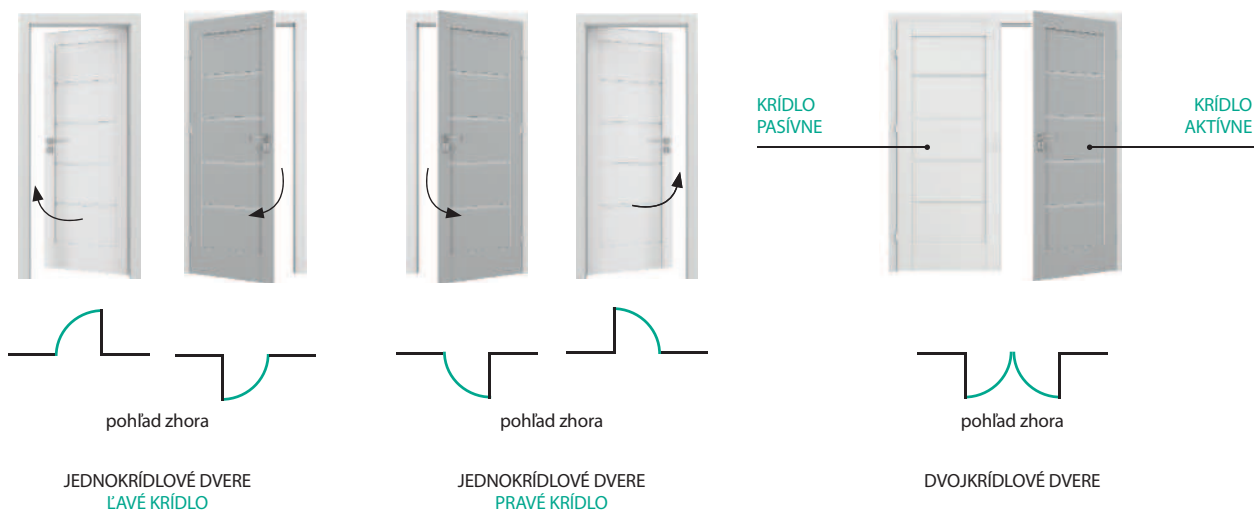
Univerzálne dvere pravé - ľavé

KUPUJTE AKO SADU



TIP! Kúpíte VÝHODNE v komplete krídlo + zárubňa + kľučka

PRED KÚPOU DVERÍ JE POTREBNÉ SA ROZHODNÚŤ, DO KTOREJ STRANY SA BUDÚ OTVÁRAŤ



ZVÄČŠENÁ VÝŠKA DVERÍ "220"



VÝŠKA "220" JE DOSTUPNÁ V KOLEKCIÁCH:

- 4 ŽIVLY
- PORTA VECTOR
- PORTA ART DECO
- PORTA DESIRE
- PORTA OSLO
- NATURA OSLO
- NATURA CLASSIC
- NATURA LINE
- NATURA VECTOR

UNI Color / vyberte si svoju obľúbenú

Farebné dvere vo vašom interiéri!

Utlmené a pokojné farby robia navrhované riešenia vhodné takmer do každého interiéru. Moderné, jemné odtiene sivej, zelenej či béžovej. Vyberte si svoju obľúbenú farbu.

ŠEDÁ

Fólia Portadecor

Dostupné v mnohých kolekciách
nájdete na stránkach s produktami.

PLATINOVÁ MAT

Matná lakovaná fólia

PORTA UNI COLOR MODERN / str. 86

PORTA HIDE / str.24

NOVINKA

KAŠMÍR MAT

Matná lakovaná fólia

PORTA UNI COLOR MODERN / str. 86

PORTA HIDE / str. 24

FIORD

Fólia Portadecor

AIR / str. 14

PORTA BALANCE / str. 62

PORTA HARMONY / str. 62

NOVINKA

OLIVOVÁ

Fólia Portadecor

AIR / str. 14

PORTA BALANCE / str. 62

PORTA HARMONY / str. 62

GRAFITOVÁ MAT

Matná lakovaná fólia

PORTA UNI COLOR MODERN / str. 86

PORTA HIDE / str. 24



Oblíbená farba v oblúbenom štýle

FARBA

KLASIKA / PORTA BALANCE, PORTA HARMONY; pozri str. 62 / AIR; pozri str. 14



PORTA BALANCE
model A.0



PORTA BALANCE
model B.0



PORTA BALANCE
model B.1



PORTA BALANCE
model D.1



PORTA BALANCE
model D.2



PORTA BALANCE
model D.3



PORTA HARMONY
model A.0



PORTA HARMONY
model B.0



PORTA HARMONY
model B.2



PORTA HARMONY
model C.0



AIR
model P.2



AIR
model P.3


MODERN / PORTA UNI COLOR MODERN; pozri str. 86



model plné




model 4.A



model H.1




model F.1



model L.1



model I.1



PORTA HIDE
pozri str. 24

Objavte náš široký sortiment klasických dverí!

Interiéry v klasickom štýle sú zárukou nadčasovosti, elegancie a harmónie. Objavte modely dverí, špecializované zárubne a príslušenstvo, ktoré dokonale podčiarknu charakter vášho interiéru. Nechajte sa inšpirovať a vytvorte si jedinečný interiér.



AIR, model P3

PRESKÚMAJTE NAŠE KOLEKcie KLASICKÉHO ŠTÝLU



PORTA ROYAL
model A



PORTA GRANDE
model A.1



PORTA NOVA
model 2.1



PORTA HARMONY
model B.0



VILLADORA RETRO
model Residence 0



CORDOBA
veľká muntinová
lišta



PORTA INSPIRE
model A.0

Vyberte si nadčasovú klasiku

KLASIKA

MODUL RETRO
pozri str. 209

GULA ORTICA
pozri str. 218

KĽÚČKA MODERNO
pozri str. 218

KĽÚČKA LUNGO
pozri str. 219

NÁSTENNÁ LIŠTA
pozri str. 209

Objavte hodnoty našich produktov

PORTA je značka, ktorá je na trhu už viac ako 30 rokov a je lídrom v oblasti výroby dverí.

Za túto dobu sme predali približne 19 miliónov produktov a získané skúsenosti nám umožnili dosiahnuť dokonalú kvalitu, odolnosť a dobrý dizajn. Piktogramy prezentujú jedinečné vlastnosti našich produktov. Vďaka nim rýchlo nájdete výrobok svojich snov. Hľadajte ich na katalógových listoch.

Trvácne riešenia



ŠTRUKTÚRA DREVA

Pocíťte štruktúru dreva. Povrchová úprava Gladstone / Halifax pripomína prírodné surové drevo.



POVRCH ODOLNÝ VOČI POŠKRIABANIU PRI LEŠTENÍ A ČISTENÍ

Jedinečná kvalita za prijateľnú cenu! Povrch týchto dverí je odolný voči poškrabaniu pri drhnutí.



ODOLNÁ POVRCHOVÁ ÚPRAVA

Odolný laminátový povrch CPL zaisťuje odolnosť proti oderu a poškrabaniu.



POVRCHOVÁ ÚPRAVA Z PRÍRODNEJ DYHY

Jedinečná krása. Nádhorne a prirodzene pôsobí dyhovaná úprava dverného krídla. Je to klasika, ktorá je vždy v trende.



ATESTOVANÝ CPL

CPL je laminát s veľmi vysokou odolnosťou proti poškrabaniu. Takéto vlastnosti má len originálny CPL. PORTA používa iba originálne lamináty od renomovaných výrobcov, akreditované výskumnými ústavmi.

Pozrite si piktogramy na strane s obľúbenými kolekciami



Prispôbené vášmu interiéru



ZLAÐTE

Vytvorte harmonický a komplexný dizajn interiéru pomocou vhodného povrchu. Zlaďte dvere s podlahou a nábytkom



VO VAŠICH OBLÚBENÝCH FARBÁCH

Dvere prispôbte svojmu interiéru. PORTA ponúka široký sortiment povrchov v mnohých farbách. Ľahko ich prispôbíte akémukoľvek priestoru.




VIAC SVETLA

Sklenené dvere PORTA sa dobre uplatnia v miestnostiach, ktoré potrebujú svetlo, ako je napríklad predsieň, kuchyňa alebo domáca kancelária.



NAMALUJTE V OBLÚBENÝCH FARBÁCH

Vytvorte si priestor podľa vlastných predstáv. Prispôbte si dvere podľa svojich predstáv - namaľujte, tapetujte alebo ozdobte štukovou omietkou.

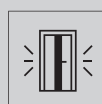


Na detaile záležití

ABS

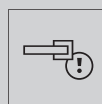
ODOLNÁ HRANA

Hrana dverného krídla s ABS páskou je odolná voči poškrabaniu, mechanickému poškodeniu, vlhkosti, teplotným rozdielom a zmene farby.



BEZPEČNOSTNÉ LAMINOVANÉ SKLO

Vyberte si dvere s bezpečnostným laminovaným sklom. Vďaka bezpečnostným prvkom sa v prípade rozbitia nerozpadne. Záleží nám na vašej bezpečnosti!



NA DETAILLE ZÁLEŽÍ

Možnosť objednať si dvere na mieru (množstvo doplnkov a príslušenstva) dodá vášmu interiéru charakter.



AQUA STOP

AQUA STOP je unikátna povrchová úprava, ktorá chráni spodnú hranu dverného krídla proti preniknutiu vody.

Lak so zárukou kvality



ODPORUČAME PRE ALERGIKOV A DETI

Naše dvere neobsahujú žiadne škodlivé látky. Odporúčajú sa pre obzvlášť citlivé osoby, osoby náchylné na alergie a deti.

UV

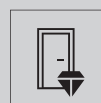
ODOLNÁ FARBA

Použitie vysokokvalitného UV laku na pokrytie dverí zaručuje dlhoročnú stálosť farieb.



SATÉNOVÁ HLADKOSŤ

Výnimočnú hladkosť povrchu týchto dverí sme dosiahli použitím vhodnej vrstvy laku, materiálov a technológie vytvrdzujúceho lak UV svetlom.



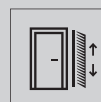
ODOLNÁ POVRCHOVÁ ÚPRAVA

Vynikajúca odolnosť a hladkosť povrchovej úpravy krídla vďaka dokonalej vrstve laku.



POVRCH ODOLNÝ VOČI NEČISTOTÁM

Dvere s tvrdým lakom sa veľmi ľahko udržiavajú v čistote. Vďaka povrchu odolnému voči nečistotám ľahko odstránite škvrny od kávy, čaju, vína, koly, tuku a dokonca aj cvikly!



POVRCH ODOLNÝ VOČI POŠKRABANIU PRI LEŠTENÍ A ČISTENÍ

Vďaka silnejšej vrstve laku je povrch týchto dverí odolný voči poškodeniu pri čistení.

Budte v svojom štýle!

VÁŠ INTERIÉR, VÁŠ ŽIVEL

**Hľadáte dvere, ktoré vám sedia
a sú navrhnuté dizajnérmi?**

Kolekciu PORTA 4 ŽIVLY, inšpirovanú prírodou, sme vytvorili s myslou o vás. Modely dverí, ktoré ponúkame, sa hodia do všetkých v súčasne najobľúbenejších štýlov interiéru.



FIRE O.1



AIR P.3



AIR P.3

ODPORUČAME



Kolekcia AIR P.3, výška "220", Flord, zlatá guľa ORTICA



Kolekcia AIR P.3, výška "220", Fiord, čierna guľa ORTICA



KOLEKCIA
NAVRHNUTÁ
AKO SADA



NAMALUJ
AKO SATI
PÁČI



NA DETAILE
ZÁLEŽÍ



model P.1



model P.2




model P.3



guľa ORTICA



soklové lišty a nástenné lišty, pozri
str. 209



verzia s bielou základnou fóliou,
na svojpomocné maľovanie



TIP!

Navrhnuté ako sada so zárubňou
PORTA SYSTEM ELEGANCE
a guľa ORTICA

od 199 | **238,80**

cena krídla netto | brutto (EUR)

4 Živly P/ AIR

PREMIUM ●●●

created by
CX DESIGN TEAM**DEKORY****Lak UV Premium Plus** ◆◆◆◆◆◇

Biela

Základný náter / na svojpomocné maľovanie

Biela

Povrch Portadecor ◆◆◆◇◇◇

Fiord



Olivová

Farba fiord podobná farbe NCS: S 3010-B50G

Farba Olivová podobná farbe NCS S 6010-G10Y

CENNÍK NETTO | BRUTTO EUR (pozor na PRÍPLATKY)

Modely	Základný náter na svojpomocné maľovanie	Portadecor	Lak UV Premium Plus
P.1	199 238,80	233 279,60	329 394,80
P.2	308 369,60	342 410,40	403 483,60
P.3	308 369,60	342 410,40	403 483,60

TECHNICKÉ INFORMÁCIE**KONŠTRUKCIA KRÍDLA**

Výplň: dutinková drevotrieska vystužená vnútorným rámom. Celok je obložený doskami HDF. Príprava na skrátenie, maximálne 60 mm.

PRÍSLUŠENSTVO

- falcové dvere - tri pánty PRIME vo farbách: strieborná alebo zlatá
- bezfalcové dvere - dva bezfalcové 3D pánty vo farbách: strieborná alebo za príplatok čierna, zlatá,
- magnetický zámok vo farbách: nerezová oceľ alebo, za príplatok čierna, zlatá,
- pri výške "220", tri pánty v štandarde.

ZÁRUBNE**Odporúčané polodrážkové zárubne:**

- PORTA SYSTEM v základnom nátere alebo laku UV Premium Plus str. 190

Odporúčané bezpolodrážkové zárubne:

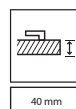
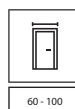
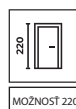
- PORTA SYSTEM v základnom nátere, Fiord, Olivová alebo lak UV Premium Plus str. 190

POZNÁMKY

- Norma PN EN 14351-2:2018-12
- Farba Fjord a Olivová je dostupná len pre bezfalcové dvere so zárubňou PORTA SYSTEM ELEGANCE
- Pánty pribalené k zárubni

ZA PRÍPLATOK

rozmer "100"	18 21,60
výška krídla "220"	24 28,80
ventilačný podrez	13 15,60
zmena strieborného magnetického zámku na čierny	5 6,00
zmena strieborného magnetického zámku na zlatý	12 14,40
bezfalcové krídlo, tretí 3D pánt, zlatá farba (príplatok k cene zárubne)	42 50,40
bezfalcové krídlo, 3D pánty, zlatá farba (príplatok k cene zárubne)	19 22,80
tretí pánt 3D strieborný / čierny	37 44,40
kľučka s rozetou	(str. 213)





Kolekcia WATER W.1, výška "220", kľučka MAXIMA CONNECT čierna s bielou vložkou



KOLEKCIA
NAVRHNUTÁ
AKO SADA



ODOLNÁ
FARBA



ODPORÚČAME
PRE ALERGIKOV
A DETI



NA DETAILE
ZÁLEŽÍ



ODOLNÁ
POVRCHOVÁ
ÚPRAVA




SATÉNOVÁ
HLADKOSŤ



model W.1



model W.2



kľučka MAXIMA CONNECT



frézovanie model W.1



detail frézovania



TIP!

Navrhnuté ako sada so zárubňou
PORTA SYSTEM ELEGANCE 90°
a kľučka MAXIMA CONNECT

od 368 | **441,60**

cena krídla netto | brutto (EUR)

4 Živly w/WATER

PREMIUM ●●●

DEKORY

Lak UV Premium Plus ◆◆◆◆◆



Biela

created by
CX DESIGN TEAM

CENNÍK NETTO | BRUTTO EUR (pozor na PRÍPLATKY)

Modely	Lak UV Premium Plus
W.1	368 441,60
W.2	403 483,60

TECHNICKÉ INFORMÁCIE

KONŠTRUKCIA KRÍDLA

Výplň: dutinková drevotrieeska vystužená vnútorným rámom. Celok je obložený doskami HDF. Príprava na skrátenie, maximálne 60 mm.

PRÍSLUŠENSTVO

- dva 3D bezfalcové pánty vo farbách: strieborná alebo za príplatok čierna, biela,
- magnetický zámok vo farbách: nerez alebo za príplatok čierna, biela,
- pri výške "220", tri pánty v štandarde.

ZÁRUBNE

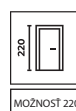
- PORTA SYSTEM ELEGANCE 90 stupňov str. 192

POZNÁMKY

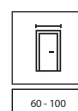
- Norma PN EN 14351-2:2018-12

ZA PRÍPLATOK

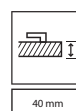
rozmer "100"	18 21,60
výška krídla "220"	24 28,80
ventilačný podrez	13 15,60
zmena strieborného magnetického zámku na čierny alebo biely	5 6,00
tretí 3D pánt (príplatok k cene zárubne)	37 44,40
kľučka s rozetou	(str. 213)



MOŽNOSŤ 220



60 - 100



40 mm



NOVINKA



Kolekcia FIRE O.7, dub Sherman, oceľová zárubňa PORTA SYSTEM ELEGANCE, kľučka MAXIMA



KOLEKCIA
NAVRHNUTÁ
AKO SADA



ŠTRUKTÚRA
DREVA



INOVATÍVNY
ZÁMOK
PRE MADLÁ



ODOLNÝ
OKRAJ




OCEĽOVÁ ZÁRUBŇA
BEZ SPOJOVACÍCH LÍNIÍ




model O.1



model O.7



madlo CARBON



WC rozeta s prídavným zámkom



TIP!

Navrhnuté ako sada
s oceľovou zárubňou PORTA SYSTEM ELEGANCE
a kľučkou MAXIMA alebo madlom CARBON

od 383 | **459,60**

cena krídla netto | brutto (EUR)

4 Živly O/FIRE

PREMIUM ●●●

created by
CX DESIGN TEAM**DEKORY**

Doska Gladstone ♥♥♥♥♥♥

**FARBY ZÁRUBNE**

Polyesterová farba Premium ♥♥♥♥♥◇◇

**CENNÍK NETTO | BRUTTO EUR (pozor na PRÍPLATKY)**

Modely	Gladstone
O.1	383 459,60
O.7	383 459,60

TECHNICKÉ INFORMÁCIE**KONŠTRUKCIA KRÍDLA**

Výplň: dutinková drevotrieska vystužená vnútorným rámom. Celok je obložený doskami HDF. Príprava na skrátenie, maximálne 60 mm.

ÚPRAVA

Hrany dverného krídla sú olepené čiernou ABS páskou. Horizontálny smer štruktúry v modeli O.7. Ocelové panely v čiernej farbe len pri modeli O.7.

PRÍSLUŠENSTVO

- dva 3D bezfalcové pánty v čiernej farbe,
- bežný zámok v čiernej farbe k ocelevej zárubni,
- magnetický systém v čiernej farbe pre verziu s madlom (možnosť za príplatok),
- prídavný zámok v systéme magnetic pre WC verziu v čiernej farbe (možnosť za príplatok),
- pri výške "220", tri pánty v štandarde.

ZÁRUBNE

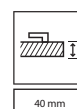
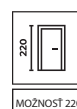
- Ocelová PORTA SYSTEM ELEGANCE str. 201

POZNÁMKY

- Norma PN EN 14351-2:2018-12
- Výška "220" dostupná len pre model O.1
- Pre bežný zámok (variant s kľučkou) - dedikovaný protiplech zámku v ocelevej zárubni
- Pánty príbalené k zárubni

ZA PRÍPLATOK

rozmer "100"	18 21,60
výška krídla "220"	24 28,80
ventilačný podrez	13 15,60
magnetický systém s madlom: príplatok k cene zárubne	269 322,80
magnetický systém s madlom: príplatok k cene krídla	77 92,40
magnetický systém s madlom: madlo CARBON	58 69,60
magnetický systém s madlom: WC rozeta s prídavným zámkom	23 27,60
treťí 3D pánt (príplatok k cene zárubne)	37 44,40
kľučka s rozetou	(str. 213)



NOVINKA



Kolekcia ZIEMIA Z.1, výška "220", Dub matný, zárubňa PORTA SYSTEM ELEGANCE 90-stupňová, čierna kľučka AZALIA



KOLEKCIA
NAVRHNUTÁ
AKO SADA



POVRCHOVÁ
ÚPRAVA Z
PRÍRODNEJ DYHY



NA DETAILE
ZÁLEŽÍ



model Z.1



model Z.1



geometrické usporiadanie prírodnej
dyhy, matný lak, kľučka AZALIA



geometrické usporiadanie prírodnej
dyhy, matný lak, kľučka AZALIA



TIP!

Navrhnuté ako sada
so zárubňou PORTA SYSTEM ELEGANCE 90°
a kľučka AZALIA

od 514 | **616,80**

cena krídla netto | brutto (EUR)

4 Živly z/ EARTH

PREMIUM ●●●

created by
CX DESIGN TEAM**DEKORY**

Prírodná Dyha Dub Matný ◆◆◆◆◇◇

Dub
Matný**FARBY ZÁRUBNE**

Naturálna Dyha Select ◆◆◆◆◇◇



Čierna

Prírodná Dyha Dub Matný ◆◆◆◆◇◇

Dub
Matný**CENNÍK NETTO | BRUTTO EUR (pozor na PRÍPLATKY)**

MODELY	Prírodná Dyha Dub Matný
Z.1	514 616,80

TECHNICKÉ INFORMÁCIE**KONŠTRUKCIA KRÍDLA**

Výplň: dutinková drevotrieska vystužená vnútorným rámom. Príprava na skrátenie, maximálne 60 mm.

ÚPRAVA

Celok je opláštený doskou pokrytou prírodnou dyhou vysokej kvality. Povrch krídla je chránený ekologickými lakmi na vodnej báze tvrdými UV technológiou.

PRÍSLUŠENSTVO

- dva 3D bezfalcové pánty vo farbách: strieborná alebo za príplatok čierna,
- magnetický zámok vo farbách: nerez alebo za príplatok čierna,
- pri výške "220", tri pánty v štandarde.

ZÁRUBNE

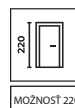
- PORTA SYSTEM ELEGANCE 90 stupňov str. 192

POZNÁMKY

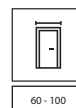
- Norma PN EN 14351-2:2018-12
- Pánty pribalené k zárubni

ZA PRÍPLATOK

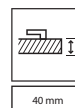
rozmer "100"	18 21,60
výška krídla "220"	24 28,80
ventilačný podrez	13 15,60
zmena strieborného magnetického zámku na čierny	5 6,00
zmena strieborného magnetického zámku na zlatý	12 14,40
tretí 3D pánt (príplatok k cene zárubne)	37 44,40
klučka s rozetou	(str. 213)



MOŽNOSŤ 220



60 - 100



40 mm



NOVINKA

SKRYTÉ DVERE

02

→ Vyberte si skryté dvere PORTA HIDE,
navrhnite si ich podľa svojich predstáv!



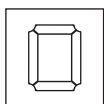
**OBJEDNAJTE
SI VO VAMI
VYBRANOM
DEKORE
PORTA**



**OBJEDNAJ
V DYHE**




**NATRI SVOJOU
OBLÚBENOU
FARBOU**



**OZDOB
NÁSTENNÝMI
LIŠTAMI**



**NALEP
ZAUJÍMAVÚ
TAPETU**

 **TIP!**
Kúpiť VÝHODNE ako sadu
dvere + kľučka




Naskenuj QR kód
pozri si často kladené
otázky






PORTA HIDE 1.1, Dub Lorenzo, kľučka SIMPLE Biela

ODOLNÁ
FARBANATRI NALEP
TAPETU AKO
SA TI PÁČIODPORUČAME
PRE ALERGIKOV
A DETIV OBLÚBENÝCH
FARBÁCHATESTOVANÝ
CPLmodel 1.1,
základný nátermodel 1.1,
Dub Lorenzomodel 4.A,
Dub Lorenzo

Bezfaľcové štandard (otváranie smerom von) - pravé dvere



Opačná polodrážka (otváranie dovnútra) - ľavé dvere



PRI KÚPE SETU: KRÍDLO A ZÁRUBŇA.



KĽUČKA EUFORIA ČIERNA

+

klúčová
rozeta

alebo

patentová
rozeta

alebo

kúpeľňová
rozetaKĽUČKA
ZA 1 EURO
CENT

od 489 | **586,80**

cena kompletu netto | brutto (EUR)

PORTA HIDE

PREMIUM ●●●

DEKORY

Lak UV Premium



Lak UV Premium Plus



Naturálna dyha Dub Satin



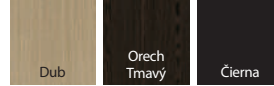
Podkladový lak




Povrch Portadecor



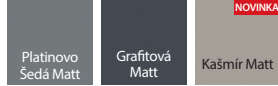
Naturálna Dyha Select



Portalamino



Lakovaná fólia Matt



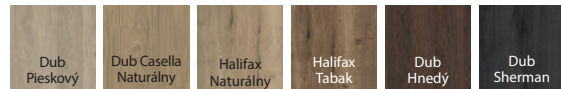
Naturálna Dyha




Fólia Portaperfect 3D



Gladstone / Halifax



Laminát CPL HQ 0,2



Dyha Jaseň a Orech je dostupná v kvetinovom aranžmáne.

CENNÍK NETTO | BRUTTO EUR (pozor na PRÍPLATKY)

Krídlo PORTA HIDE

MODEL	Podkladový lak	Lak UV Premium	Lak UV Premium Plus	Portadecor	Portalamino, lakovaná Fólia Matt, Portaperfect 3D, CPL HQ sk. I	Gladstone / Halifax	Naturálna Naturál-na Select	Naturálna Dyha Satin
model 1.1	128 153,60	189 226,80	290 348,00	161 193,20	178 213,60	298 357,60	342 410,40	378 453,60
model 4.A	293 351,60	353 423,60	455 546,00	326 391,20	342 410,40	394 472,80	530 636,00	566 679,20

0 | 0,00

Zárubňa PORTA HIDE

MODEL	surový hliník (na svojpomocné maľovanie)	lakovaná biela
2 pánty	261 313,20	326 391,20
3 pánty	282 338,40	347 416,40

TECHNICKÉ INFORMÁCIE

KONŠTRUKCIA KRÍDLA

Výplň "vošтина" alebo dutinková drevotrieska vystužená vnútorným rámom (možnosť za príplatok). Model 4.A v prírodnej dyhe je k dispozícii iba s dutinkovou drevotrieskou. Celok je obložený HDF doskou. Príprava na skrátenie pre výplň s dutinkovou drevotrieskou, maximálne 60 mm.

ZÁRUBNE

Skrytá zárubňa zo surového hliníka, pripravená na natretie farbou na stenu alebo lakovaná na bielo.

Určené pre drevené krídla s hrúbkou 40 mm.

Aplikácia na murovanú alebo sadrokartónovú stenu.

Rožmery nájdete na str. 226, Tabuľka 2.

PRÍSLUŠENSTVO V CENE DVERÍ

- Krídlo

- Dva 3D pánty určené pre kolekciu PORTA HIDE, tri pánty v prípade výplne z dutinkovej drevotriesky

- Magnetický zámok na bežný kľúč, s kúpeľňovým zámkom alebo prispôbený na patentnú vložku

- Skrytá hliníková zárubňa

POZNÁMKY

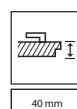
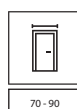
- Norma PN EN 14351-2:2018-12

- Padací prah v krídle s výplňou z dutinkovej drevotriesky

- V komplete s bielou lakovanou zárubňou sú biele pánty a biela západka zámku.

ZA PRÍPLATOK

dekor CPL 0,2 - SKUPINA II	18 21,60
výplň dutinková drevotrieska	38 45,60
ventilačný podrez alebo rekuperačné skrátenie	13 15,60
padací prah	48 57,60
kľučka s rozetou	(str. 213)



DVERE

INTERIÉROVÉ

→ Vyber si dvere **podľa svojich potrieb**



✓ **PLNÉ DVERE**

sa dobre uplatnia v miestnostiach, kde **súkromie a maximálna zvuková izolácia** hrajú dôležitú úlohu (napr. domáca kancelária, spálňa alebo izba tínedžera).



✓ **PRESKLENNÉ DVERE**

sú ideálnym riešením pre miestnosti s obmedzeným prístupom svetla. Modely rámových dverí s menším matným presklením vám umožnia zachovať súkromie bez straty svetla. Veľké presklenie zasa dodá interiéru loftový charakter a opticky zväčší priestor.



✓ **DVERE NA MIERU**

Náš sortiment zahŕňa dvere s okienkom, magnetickou tabuľou alebo zrkadlom. Zaujímavou možnosťou sú aj dvere s frézovaním alebo vo farbe vášho nábytku.

**TIP!**

Kúpite VÝHODNE v komplete
krídlo + zárubňa + kľučka





PORTA VECTOR Premium T, biela, kľučka NEXT



ODOLNÁ FARBA



POVRCH ODOLNÝ VOČI NEČISTOTÁM



ODPORUČAME PRE ALERGIKOV A DETI



ODOLNÁ POVRCHOVÁ ÚPRAVA



POVRCH ODOLNÝ VOČI POŠKRIABANIU PRI ČISTENÍ



SATÉNOVÁ HLADKOSŤ



VEKTOR T



VEKTOR A



VEKTOR B



VEKTOR C



kľučka ELEGANT



detail frézovania



VEKTOR E



VECTOR J



VEKTOR U



VEKTOR V

od 243 | **291,60**

cena krídla netto | brutto (EUR)

PORTA VECTOR Premium

PREMIUM ●●●

DEKORY

Lak UV Premium ◆◆◆◆◇◇



Lak UV Premium Plus ◆◆◆◆◆◇



K Nechajte pracovať fantáziu! Máte nápad na vlastný model? S PORTA KONTRAKT môže mať akékoľvek frézovanie

POZNÁMKA

Ak hľadáte presklené dvere, ktoré budú ladiť s touto kolekciou, pozrite si aj kolekciu PORTA FOCUS Premium na str. 34

PRI KÚPE SETU: KRÍDLO MODEL 5, 6 A ZÁRUBŇA.



KĽUČKA EUFORIA ČIERNA

+



kľúčová rozeta

alebo



patentová rozeta

alebo



kúpeľňová rozeta



KĽUČKA ZA 1 EURO CENT

CENNÍK NETTO | BRUTTO EUR (pozor na PRÍPLATKY)

MODEL*	Lak UV Premium	Lak UV Premium Plus
T	243 291,60	290 348,00
ostatné	264 316,80	311 373,20

* Platí pre štandardné frézovanie.

TECHNICKÉ INFORMÁCIE

KONŠTRUKCIA KRÍDLA

Výplň tvorí „voššina“ alebo dutinková drevotrieska zosilnená vnútorným rámom (za príplatok). Celok je obložený HDF doskou. Výška "220" (modely A, B, C, E, T, U, V, J) obsahuje výplň z dutinkovej drevotriesky a tri pánty. Pri možnosti „zosilnenie pre zatvárač dverí“ a šírke "100" je potrebný 3 pánt.

PRÍSLUŠENSTVO

- Falcové dvere: dva alebo tri štandardné čapové pánty alebo pánty PRIME
- Bezfalcové a reverzne dvere: dva 3D pánty
- Zámok: s bežným kľúčom, s kúpeľňovým zámkom alebo prispôbený pre patentovú vložku
- Okrúhla úchytka (pre posuvné dvere)

ZÁRUBNE

Odporúčané polodrážkové zárubne:

- PORTA SYSTEM v lakovanej fólii Premium alebo v UV laku Premium Plus str. 190
- MINIMAX v lakovanej fólii Premium alebo UV laku Premium Plus str. 188

Odporúčané bezpolodrážkové zárubne:

- PORTA SYSTEM ELEGANCE v lakovanej fólii Premium alebo UV laku Premium Plus str. 192
- PORTA SYSTEM ELEGANCE 90 stupňov v lakovanej fólii Premium alebo v UV laku Premium Plus str. 192
- LEVEL v lakovanej fólii Premium alebo v laku UV Premium Plus str. 196

Odporúčané zárubne s opačnou polodrážkou:

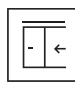
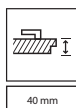
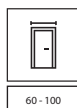
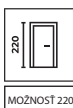
- PORTA SYSTEM s opačným falcem v lakovanej fólii Premium alebo UV laku Premium Plus str. 194

POZNÁMKY

- Norma PN EN 14351-2:2018-12.
- Možnosť ľubovoľne kombinovať rozmery dverných krídel pri dvojkrídlových dverách.
- Dvojkrídlové dvere nie sú k dispozícii s magnetickým zámkom.
- V dvojíťých bezfalcových krídlach sú dve krídla, aktívne a pasívne vo veľkostiach 60-100.
- Pánty PRIME alebo 3D pánty – balené so zárubňou.

ZA PRÍPLATOK

rozmer "100"	18 21,60
výška krídla "220"	59 70,80
príprava na skrátenie (max. 60 mm)	9 10,80
výplň dutinková drevotrieska	38 45,60
výplň plná drevotriesková doska	49 58,80
ventilačné otvory, ventilačný podrez alebo rekuperačné skrátenie	13 15,60
padací prah	48 57,60
čierny zámok a čierne čapové pánty	7 8,40
magnetický zámok s čelom z nehrdzavejúcej ocele	16 19,20
čierny magnetický zámok a čierne čapové pánty vo falcových dverách.	21 25,20
čierny alebo biely magnetický zámok na bezfalcové dvere.	21 25,20
zlatý magnetický zámok	28 33,60
AKCIA - balíček PRIME	bez príplatku
bezfalcové krídlo, tretí 3D pánt, strieborná, biela, čierna (príplatok k cene zárubne)	37 44,40
bezfalcové krídlo, tretí 3D pánt, zlatá farba (príplatok k cene zárubne)	42 50,40
bezfalcové krídlo, 3D pánty, zlatá farba (príplatok k cene zárubne)	19 22,80
opačná polodrážka - príplatok k cene krídla	70 84,00
opačná polodrážka - tretí 3D pánt, biely, čierny (príplatok k cene zárubne)	73 87,60
opačná polodrážka - tretí 3D pánt, farba strieborná (príplatok k cene zárubne)	63 75,60
opačná polodrážka - 3D pánty, zlatá farba (príplatok k cene zárubne)	19 22,80
opačná polodrážka - tretí 3D pánt, zlatá farba (príplatok k cene zárubne)	77 92,40
posuvné dvere - pozdĺžny úchyt	27 32,40
posuvné dvere - hákový zámok s bočnými úchytkami	58 69,60
výstuž pre samozatvárač - potrebný 3 pánt	9 10,80
klúčka s rozetou	(str. 213)





PORTA ART DECO 2, biela, kľučka AZURA zlatá



ODOLNÁ FARBA



POVRCH ODOLNÝ VOČI NEČISTOTÁM



ODPORUČAME PRE ALERGIKOV A DETI



ODOLNÁ POVRCHOVÁ ÚPRAVA



POVRCH ODOLNÝ VOČI POŠKRIABANIU PRI ČISTENÍ




SATÉNOVÁ HLADKOSŤ



model 1



model 2



kľučka AZURA



detail frézovania model 1



model 3



model 4



detail frézovania model 2, 3, 4

od 266 | **319,20**

cena krídla netto | brutto (EUR)

PORTA ART DECO

PREMIUM ●●●

DEKORY**Lak UV Premium** ◆◆◆◆◇◇**Lak UV Premium Plus** ◆◆◆◆◆◆◇◇**CENNÍK NETTO | BRUTTO EUR (pozor na PRÍPLATKY)**

MODELY	Lak UV Premium	Lak UV Premium Plus
1-4	266 319,20	313 375,60

TECHNICKÉ INFORMÁCIE**KONŠTRUKCIA KRÍDLA**

Výplň tvorí „voština“ alebo dutinková drevotrieska zosilnená vnútorným rámom (za príplatok). Celok je obložený HDF doskou. Výška „220“ obsahuje výplň z dutinkovej drevotriesky a tri pánty. Pri možnosti „zosilnenie pre zatvárač dverí“ a šírke „100“ je potrebný 3 pánt.

PRÍSLUŠENSTVO

- Falcové dvere: dva alebo tri štandardné čapové pánty alebo pánty PRIME
- Bezfalcové a reverzne dvere: dva 3D pánty
- Zámok: s obvyčajným kľúčom, s kúpeľňovou blokádou, alebo prispôbený pre patentovú vložku
- Okrúhla úchytka (pre posuvné dvere)

ZÁRUBNE**Odporúčané polodrážkové zárubne:**

- PORTA SYSTEM v lakovanej fólii Premium alebo v UV laku Premium Plus str. 190
- MINIMAX v lakovanej fólii Premium alebo UV laku Premium Plus str. 188

Odporúčané bezpolodrážkové zárubne:

- PORTA SYSTEM ELEGANCE v lakovanej fólii Premium alebo v UV laku Premium Plus str. 192
- PORTA SYSTEM ELEGANCE 90 stupňov v lakovanej fólii Premium alebo v UV laku Premium Plus str. 192
- LEVEL v lakovanej fólii Premium alebo v UV laku Premium Plus str. 196

Odporúčané zárubne s opačnou polodrážkou:

- PORTA SYSTEM s opačným falcem v lakovanej fólii Premium alebo UV laku Premium Plus str. 194

POZNÁMKY

- Norma PN EN 14351-2:2018-12.
- Možnosť ľubovoľne kombinovať rozmery dverných krídel pri dvojkrídlových dverách.
- Dvojkrídlové dvere nie sú k dispozícii s magnetickým zámkom.
- V dvojíťch bezfalcových krídlach sú dve krídla, aktívne a pasívne vo veľkostiach 60-100.
- Pánty PRIME alebo 3D pánty – balené so zárubňou.

ZA PRÍPLATOK

rozmer "100"	18 21,60
výška krídla "220"	59 70,80
príprava na skrátenie (max. 60 mm)	9 10,80
výplň dutinková drevotrieska	38 45,60
výplň plná drevotriesková doska	49 58,80
ventilačné otvory, ventilačný podrez alebo rekuperačné skrátenie	13 15,60
padací prah	48 57,60
čierny zámok a čierne čapové pánty	7 8,40
magnetický zámok s čelom z nehrdzavejúcej ocele	16 19,20
čierny magnetický zámok a čierne čapové pánty vo falcových dverách.	21 25,20
čierny alebo biely magnetický zámok na bezfalcové dvere.	21 25,20
zlatý magnetický zámok	28 33,60
AKCIA - balíček PRIME	bez príplatku
bezfalcové krídlo, tretí 3D pánt, strieborná, biela, čierna (príplatok k cene zárubne)	37 44,40
bezfalcové krídlo, tretí 3D pánt, zlatá farba (príplatok k cene zárubne)	42 50,40
bezfalcové krídlo, 3D pánty, zlatá farba (príplatok k cene zárubne)	19 22,80
opačná polodrážka - príplatok k cene krídla	70 84,00
opačná polodrážka - tretí 3D pánt, biely, čierny (príplatok k cene zárubne)	73 87,60
opačná polodrážka - tretí 3D pánt, farba strieborná (príplatok k cene zárubne)	63 75,60
opačná polodrážka - 3D pánty, zlatá farba (príplatok k cene zárubne)	19 22,80
opačná polodrážka - tretí 3D pánt, zlatá farba (príplatok k cene zárubne)	77 92,40
posuvné dvere - pozdĺžny úchyt	27 32,40
posuvné dvere - hákový zámok s bočnými úchytkami	58 69,60
výstuž pre samozatvárač - potrebný 3 pánt	9 10,80
kľučka s rozetou	(str. 213)



MOŽNOSŤ 220



60 - 100



120 - 200



40 mm





PORTA OSLO 1, Biela, kľučka DIVO FIT Q čierna

ODOLNÁ
FARBAPOVRCH
ODOLNÝ VOČI
NEČISTOTÁMODPORUČAME
PRE ALERGIKOV
A DETIODOLNÁ
POVRCHOVÁ
ÚPRAVAPOVRCH
ODOLNÝ VOČI
POŠKRIABANIU
PRI ČISTENÍSATÉNOVÁ
HLADKOSŤ

model 1




model 2



model 3



kľučka AZALIA

detail frézovania
model 1, 2

PRI KÚPE SETU: KRÍDLO A ZÁRUBŇA.



KLUČKA EUFORIA ČIERNA

+

klúčová
rozeta

alebo

patentová
rozeta

alebo

kúpeľňová
rozeta

od 266 | **319,20**

cena krídla netto | brutto (EUR)

PORTA OSLO

PREMIUM ●●●

DEKORY**Lak UV Premium** ◆◆◆◆◆◇**Lak UV Premium Plus** ◆◆◆◆◆◇**CENNÍK NETTO | BRUTTO EUR (pozor na PRÍPLATKY)**

MODELY	Lak UV Premium	Lak UV Premium Plus
1-3	266 319,20	313 375,60

TECHNICKÉ INFORMÁCIE**KONŠTRUKCIA KRÍDLA**

Výplň tvorí „voština“ alebo dutinková drevotrieska zosilnená vnútorným rámom (za príplatok). Celok je obložený HDF doskou. Výška „220“ obsahuje výplň z dutinkovej drevotriesky a tri pánty. Pri možnosti „zosilnenie pre zatvárač dverí“ a šírke „100“ je potrebný 3 pánt.

PRÍSLUŠENSTVO

- Falcové dvere: dva alebo tri štandardné čapové pánty alebo pánty PRIME
- Bezfalcové a reverzne dvere: dva 3D pánty
- Zámok: s bežným kľúčom, s kúpeľňovým zámkom alebo prispôsobený pre patentovú vložku
- Okrúhla úchytka (pre posuvné dvere)

ZÁRUBNE**Odporúčané polodrážkové zárubne:**

- PORTA SYSTEM v lakovanej fólii Premium a v UV laku Premium Plus str. 190
- MINIMAX v lakovanej fólii Premium alebo UV laku Premium Plus str. 188

Odporúčané bezpolodrážkové zárubne:

- PORTA SYSTEM ELEGANCE v lakovanej fólii Premium alebo UV laku Premium Plus str. 192
- PORTA SYSTEM ELEGANCE 90 stupňov v lakovanej fólii Premium alebo v UV laku Premium Plus str. 192
- LEVEL v lakovanej fólii Premium alebo v UV laku Premium Plus str. 196

Odporúčané zárubne s opačnou polodrážkou:

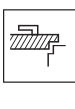
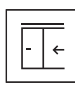
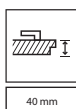
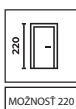
- PORTA SYSTEM s opačným falcom v lakovanej fólii Premium alebo UV laku Premium Plus str. 194

POZNÁMKY

- Norma PN EN 14351-2:2018-12.
- Možnosť ľubovoľne kombinovať rozmery dverných krídel pri dvojkrídlových dverách.
- Dvojkrídlové dvere nie sú k dispozícii s magnetickým zámkom.
- V dvojíťých bezfalcových krídlach sú dve krídla, aktívne a pasívne vo veľkostiach 60-100.
- Pánty PRIME alebo 3D pánty – balené so zárubňou.

ZA PRÍPLATOK

rozmer "100"	18 21,60
výška krídla "220"	59 70,80
príprava na skrátenie (max. 60 mm)	9 10,80
výplň dutinková drevotrieska	38 45,60
výplň plná drevotriesková doska	49 58,80
ventilačný podrez	13 15,60
padací prah	48 57,60
čierny zámok a čierne čapové pánty	7 8,40
magnetický zámok s čelom z nehrdzavejúcej ocele	16 19,20
čierny magnetický zámok a čierne čapové pánty vo falcových dverách.	21 25,20
čierny alebo biely magnetický zámok na bezfalcové dvere.	21 25,20
zlatý magnetický zámok	28 33,60
AKCIA - balíček PRIME	bez príplatku
bezfalcové krídlo, tretí 3D pánt, strieborná, biela, čierna (príplatok k cene zárubne)	37 44,40
bezfalcové krídlo, tretí 3D pánt, zlatá farba (príplatok k cene zárubne)	42 50,40
bezfalcové krídlo, 3D pánty, zlatá farba (príplatok k cene zárubne)	19 22,80
opačná polodrážka - príplatok k cene krídla	70 84,00
opačná polodrážka - tretí 3D pánt, biely, čierny (príplatok k cene zárubne)	73 87,60
opačná polodrážka - tretí 3D pánt, farba strieborná (príplatok k cene zárubne)	63 75,60
opačná polodrážka - 3D pánty, zlatá farba (príplatok k cene zárubne)	19 22,80
opačná polodrážka - tretí 3D pánt, zlatá farba (príplatok k cene zárubne)	77 92,40
posuvné dvere - pozdĺžny úchyt	27 32,40
posuvné dvere - hákový zámok s bočnými úchytkami	58 69,60
výstuž pre samozatvárač - potrebný 3 pánt	9 10,80
kľučka s rozetou	(str. 213)

**KLUČKA ZA 1 EURO CENT**



PORTA FOCUS Premium 4.A, biela, kľučka ELEGANT čierna



ODOLNÁ FARBA



POVRCH ODOLNÝ VOČI NEČISTOTÁM



ODPORÚČAME PRE ALERGIKOV A DETI



BEZPEČNOSTNÉ LAMINOVANÉ SKLO



POVRCH ODOLNÝ VOČI POŠKRABANIU PRI ČISTENÍ



SATÉNOVÁ HLADKOSŤ



PORTA FOCUS model 5.A



PORTA FOCUS model 5.B



PORTA FOCUS model 5.C



PORTA FOCUS model 4.A



kľučka OFFICE




PORTA FOCUS model 4.B



PORTA FOCUS model 4.C



PORTA FOCUS model 4.D



PORTA FOCUS model 4.E



spojenie so sklom „na hranu“
krídlo bezpodrážkové



spojenie so sklom „na hranu“
krídlo polodrážkové

od 264 | **316,80**

cena krídla netto | brutto (EUR)

PORTA FOCUS Premium

PREMIUM ●●●

DEKORY

Lak UV Premium ◆◆◆◆◇◇



Biela

Lak UV Premium Plus ◆◆◆◆◆◇



Biela

CENNÍK NETTO | BRUTTO EUR (pozor na PRÍPLATKY)

PORTA FOCUS	Lak UV Premium	Lak UV Premium Plus
4.A	407 488,40	455 546,00
4.B, 4.D	448 537,60	496 595,20
4.C, 4.E	427 512,40	474 568,80
5.A, 5.B, 5.C	264 316,80	311 373,20

TECHNICKÉ INFORMÁCIE

KONŠTRUKCIA KRÍDLA

Výplň je "voština" alebo drevotriesková doska (za príplatok). Celok je oplástený HDF doskou. Pre možnosť šírky "100" sú potrebné 3 pánty.

ÚPRAVA

Presklené modely s 8 mm matným vrstveným bezpečnostným sklom. Model 4.A je možné objednať s čiernym sklom.

PRÍSLUŠENSTVO

- Falcové dvere: dva alebo tri štandardné čapové pánty alebo pánty PRIME
- Bezfalcové a dvere s opačným falcom : dva 3D pánty
- Zámok: s bežným kľúčom, s kúpeľňovým zámkom alebo prispôbený pre cylindrickú vložku

ZÁRUBNE

Odporúčané polodrážkové zárubne:

- PORTA SYSTEM str. 190
- MINIMAX str. 188

Odporúčané bezpolodrážkové zárubne:

- PORTA SYSTEM ELEGANCE str. 192
- PORTA SYSTEM ELEGANCE 90 stupňov str. 192
- LEVEL str. 196

Odporúčané zárubne s opačnou polodrážkou:

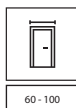
- PORTA SYSTEM s opačnou polodrážkou str. 194

POZNÁMKY

- Norma PN EN 14351-2:2018-12.
- Možnosť ľubovoľne kombinovať rozmery dverných krídel pri dvojkrídlových dverách.
- Dvojkrídlové dvere nie sú k dispozícii s magnetickým zámkom.
- V dvojitých bezfalcových krídlach sú dve krídla, aktívne a pasívne vo veľkostiach 60-100.
- Modely 4.D, 4.E nie sú k dispozícii v dvojkrídlovej verzii.
- Štály rozmer zasklenia, model 4.A.
- Ventiláčny podrez nie je k dispozícii pri verziiach s opačnou polodrážkou (okrem modelu 4.A).
- Modely 4.B, 4.D dostupné len s výplňou z dutinkovej drevotriesky (bez príplatku).
- Pánty PRIME alebo 3D pánty – balené so zárubňou.

ZA PRÍPLATOK

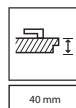
rozmer "100"	18 21,60
príprava na skrátenie (max. 60 mm)	9 10,80
výplň dutinková drevotrieska	38 45,60
výplň plná drevotriesková doska	49 58,80
ventiláčny podrez	13 15,60
čiernie sklo - model 4.A	56 67,20
čierny zámok a čierne čapové pánty	7 8,40
magnetický zámok s čelom z nehrdzavejúcej ocele	16 19,20
čierny magnetický zámok a čierne čapové pánty vo falcových dverách.	21 25,20
čierny alebo biely magnetický zámok na bezfalcové dvere.	21 25,20
zlatý magnetický zámok	28 33,60
AKCIA - balíček PRIME	bez príplatku
bezfalcové krídlo, tretí 3D pánt, strieborná, biela, čierna (príplatok k cene zárubne)	37 44,40
bezfalcové krídlo, tretí 3D pánt, zlatá farba (príplatok k cene zárubne)	42 50,40
bezfalcové krídlo, 3D pánty, zlatá farba (príplatok k cene zárubne)	19 22,80
opačná polodrážka - príplatok k cene krídla	70 84,00
opačná polodrážka - tretí 3D pánt, biely, čierny (príplatok k cene zárubne)	73 87,60
opačná polodrážka - tretí 3D pánt, farba strieborná (príplatok k cene zárubne)	63 75,60
opačná polodrážka - 3D pánty, zlatá farba (príplatok k cene zárubne)	19 22,80
opačná polodrážka - tretí 3D pánt, zlatá farba (príplatok k cene zárubne)	77 92,40
posuvné dvere - pozdĺžny úchyt	27 32,40
posuvné dvere - hákový zámok s bočnými úchytkami	58 69,60
kľučka s rozetou	(str. 213)



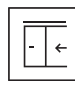
60 - 100



120 - 200



40 mm





PORTA DUO 4.0, biela s panelom Dub Naturálny, kľučka ELEGANT strieborná



ODOLNÁ
FARBA



POVRCH
ODOLNÝ VOČI
NEČISTOTÁM



ODPORÚČAME
PRE ALERGIKOV
A DETI




POVRCH
ODOLNÝ VOČI
POŠKRIABANIU
PRI ČISTENÍ



model 4.0



model 4.A



kľučka ELEGANT, strieborná



model 4.0



model 4.A

od 367 | **440,40**

cena krídla netto | brutto (EUR)

PORTA DUO

PREMIUM ●●●

DEKORY**Lak UV Premium Plus** ◆◆◆◆◆

Biela

FARBY PANELOV**Povrch Portadecor** ◆◆◆◆◆Dub
Catania**Naturálna dyha** ◆◆◆◆◆

Dub 1

Fólia Portaperfect 3D ◆◆◆◆◆Buk
ŠkandinávskyDub
NaturálnyDub
Klasik**Naturálna dyha Dub Satin** ◆◆◆◆◆Dub
Hnedý**Naturálna Dyha Select** ◆◆◆◆◆Orech
Tmavý

Čierna

CENNÍK NETTO | BRUTTO EUR (pozor na PRÍPLATKY)

PORTA DUO	Portadecor	Portaperfect 3D	Naturálna Naturálna Select	Naturálna Prírodná Dub	Naturálna Prírodná Dub Satin
4.0	367 440,40	399 478,80	420 504,00	440 528,00	460 552,00
4.A	407 488,40	440 528,00	460 552,00	481 577,20	501 601,20

TECHNICKÉ INFORMÁCIE**KONŠTRUKCIA KRÍDLA**

Výplň tvorí dutinková drevotrieska. Príprava na skrátenie v modeli 4.0 maximálne 60 mm. Pre možnosť šírky "100" sú potrebné 3 pánty.

ÚPRAVA

Krídlo sa skladá zo širokej lakovanej časti a úzkej časti pokrytej prírodnou alebo syntetickou dyhou. Presklená konštrukcia s matným tvrdeným sklom s hrúbkou 8 mm alebo čiernym vrstveným bezpečnostným sklom (možnosť za príplatok), ktoré je konštrukčným prvkom krídla. Biela lakovaná časť - saténovo hladký povrch laku dosiahnutý technológiou UV lakovania. Časť z prírodnej dyhy - chránená ekologickými lakmi na báze vody, tvrdené UV žiarením (pololesklé).

PRÍSLUŠENSTVO

- Dva 3D pánty
- Zámok s bežným kľúčom, s kúpeľňovým zámkom, prispôbený na cylindrickú vložku

ZÁRUBNE

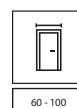
- PORTA SYSTEM ELEGANCE v laku UV Premium Plus alebo vo farbe panelu str. 192
- PORTA SYSTEM ELEGANCE 90 stupňov v laku UV Premium Plus alebo vo farbe panelu str. 192
- LEVEL v laku UV Premium Plus str. 196

POZNÁMKY

- Norma PN EN 14351-2:2018-12.
- Možnosť ľubovoľne kombinovať rozmery dverných krídel pri dvojkrídlových dverách.
- Dvojkrídlové dvere nie sú k dispozícii s magnetickým zámkom.
- V dvojitých bezfalcových krídlach sú dve krídla, aktívne a pasívne vo veľkostiach 60-100.
- Model 4.A možnosť objednať s čiernym sklom
- Stály rozmer zasklenia, model 4.A.
- Pánty pribalené k zárubni.

PRÍPLATKY

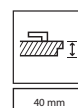
rozměr "100"	18 21,60
ventilačný podrez	13 15,60
čierne sklo - model 4.A	56 67,20
magnetický zámok s čelom z nehrdzavejúcej ocele	16 19,20
magnetický zámok čierne alebo biely	21 25,20
zlatý magnetický zámok	28 33,60
tretí 3D pánt, farba strieborná, biela, čierna (príplatok k cene zárubne)	37 44,40
tretí 3D pánt, farba zlatá (príplatok k cene zárubne)	42 50,40
3D pánty, farba zlatá (príplatok k cene zárubne)	19 22,80
kľučka s rozetou	(str. 213)



60 - 100



120 - 200



40 mm





PORTA DESIRE 4, výška "220", Biela, kľučka AZALIA čierna

ODOLNÁ
FARBAPOVRCH
ODOLNÝ VOČI
NEČISTOTÁMNA DETAILLE
ZÁLEŽÍODPORÚČAME
PRE ALERGIKOV
A DETIODOLNÝ
A HLADKÝ
LAKPOVRCH
ODOLNÝ VOČI
POŠKRIABANIU
PRI ČISTENÍ

model 1



model 2



model 3




model 4



strieborná intarzia, model 3



čierna intarzia, model 3



zlatá intarzia, model 3

NOVINKA



model 5

NOVINKA



model 6

od 329 | **394,80**

cena krídla netto | brutto (EUR)

PORTA DESIRE

PREMIUM ●●●

DEKORY

Lak UV Premium Plus ◆◆◆◆◆◇

**PRI KÚPE SETU: KRÍDLO MODEL 5, 6 A ZÁRUBŇA.****CENNÍK NETTO | BRUTTO EUR (pozor na PRÍPLATKY)**

MODELY	Lak UV Premium Plus
1	329 394,80
2-6	365 438,00

TECHNICKÉ INFORMÁCIE**KONŠTRUKCIA KRÍDLA**

Výplň tvorí dutinková drevotrieska vystužená vnútorným rámom. Celok je obložený HDF doskou. Výška "220" obsahuje tri pánty. Pre možnosť šírky "100" sú potrebné 3 pánty. Príprava na skrátenie maximálne 60 mm.

ÚPRAVA

Model 3, 4, 5 a 6 s intarziami (strieborná, zlatá alebo čierna intarzia).

PRÍSLUŠENSTVO

- Falcové dvere: tri štandardné čapové pánty alebo pánty PRIME
- Bezfalcové a reverzne dvere: dva 3D pánty
- Zámok so strieborným alebo zlatým lesklým čelom: bežný kľúč, s kúpeľňovým zámkom alebo prispôbený pre cylindrickú vložku

ZÁRUBNE**Odporúčané polodrážkové zárubne:**

- PORTA SYSTEM v laku UV Premium Plus str. 190
- MINIMAX v laku UV Premium Plus str. 188

Odporúčané bezpolodrážkové zárubne:

- PORTA SYSTEM ELEGANCE v laku UV Premium Plus str. 192
- PORTA SYSTEM ELEGANCE 90 stupňov v laku UV Premium Plus str. 192
- LEVEL v laku UV Premium Plus str. 196

Odporúčané zárubne s opačnou polodrážkou:

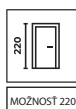
- PORTA SYSTEM s opačnou polodrážkou v laku UV Premium Plus str. 194

POZNÁMKY

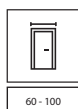
- Norma PN EN 14351-2:2018-12.
- Možnosť ľubovoľne kombinovať rozmery dverných krídel pri dvojkrídlových dverách.
- Dvojkrídlové dvere nie sú k dispozícii s magnetickým zámkom.
- V dvojíťých bezfalcových krídlach sú dve krídla, aktívne a pasívne vo veľkostiach 60-100.
- Pánty PRIME alebo 3D pánty – balené so zárubňou.

ZA PRÍPLATOK

rozmer "100"	18 21,60
výška krídla "220"	59 70,80
výmena dutinkovej drevotriesky za plnú (výška "200")	10 12,00
ventilačný podrez	13 15,60
padací prah	48 57,60
čierny zámok a čierne čapové pánty	7 8,40
magnetický zámok s čelom z nehrdzavejúcej ocele	16 19,20
čierny magnetický zámok a čierne čapové pánty vo falcových dverách.	21 25,20
čierny alebo biely magnetický zámok na bezfalcové dvere.	21 25,20
zlatý magnetický zámok	28 33,60
bezfalcové krídlo, tretí 3D pánt, strieborná, biela, čierna (príplatok k cene zárubne)	37 44,40
bezfalcové krídlo, tretí 3D pánt, zlatá farba (príplatok k cene zárubne)	42 50,40
bezfalcové krídlo, 3D pánty, zlatá farba (príplatok k cene zárubne)	19 22,80
opačná polodrážka - príplatok k cene krídla	70 84,00
opačná polodrážka - tretí 3D pánt, biely, čierny (príplatok k cene zárubne)	73 87,60
opačná polodrážka - tretí 3D pánt, farba strieborná (príplatok k cene zárubne)	63 75,60
opačná polodrážka - 3D pánty, zlatá farba (príplatok k cene zárubne)	19 22,80
opačná polodrážka - tretí 3D pánt, zlatá farba (príplatok k cene zárubne)	77 92,40
posuvné dvere - pozdĺžny úchyt	27 32,40
posuvné dvere - hákový zámok s bočnými úchytami	58 69,60
klučka s rozetou	(str. 213)



MOŽNOSŤ 220



60 - 100



120 - 200



40 mm





PORTA GRANDE A.0, šedá so zárubňou PORTA SYSTEM ELEGANCE, strieborná kľučka AZURA



ODOLNÁ FARBA



POVRCH ODOLNÝ VOČI NEČISTOTÁM



ODPORUČAME PRE ALERGIKOV A DETI



ODOLNÝ A HLADKÝ LAK



model A.0




model A.1



model B.0



model B.3



kľučka AZURA



dekoračná lišta



model C.0



model D.0



model G.0



model G.4, matné alebo čierne sklo (možnosť za príplatok)



zrkadlo - možnosť dostupná pre model A.1

od 403 | **483,60**

cena krídla netto | brutto (EUR)

PORTA GRANDE

PREMIUM ●●●

DEKORY

Lak UV Premium Plus ◆◆◆◆◆

**FARBY DEKORATÍVNEHO PANELU (možnosť pri modeloch skupiny G)**


Naturálna dyha ◆◆◆◆◆



Brúsený hliník



Fólia Portaperfect 3D ◆◆◆◆◆

**CENNÍK NETTO | BRUTTO EUR (pozor na PRÍPLATKY)**

MODEL	Lak UV Premium Plus
A	403 483,60
B, C, D	433 519,60
G	450 540,00

TECHNICKÉ INFORMÁCIE**KONŠTRUKCIA KRÍDLA**

Rámo-panelová konštrukcia. V závislosti od dizajnu sa krídla skladajú z horizontálnych rámov a skiel z tvrdeného matného skla. Príprava na skrátenie maximálne 60 mm. Pre možnosť šírky "100" sú potrebné 3 pánty.

ÚPRAVA

Model A.1 môže byť vyrobený so zrkadlom na jednej alebo dvoch stranách. Pri výbere krídla so zrkadlom na jednej strane je na druhej strane plochý panel. Pre biele krídla sú na výber ozdobné lišty zo syntetickej a prírodnej dyhy a brúseného hliníka, ktoré sú odsadené od panelov krídla (model G).

PRÍSLUŠENSTVO

- Falcové dvere: tri štandardné čapové pánty alebo pánty PRIME
- Bezfalcové a reverzne dvere: dva 3D pánty
- Zámok so strieborným alebo zlatým lesklým čelom: bežný kľúč, s kúpeľňovým zámkom alebo prispôbený pre cylindrickú vložku
- Okrúhla úchytka (pre posuvné dvere)

ZÁRUBNE**Odporúčané polodrážkové zárubne:**

- PORTA SYSTEM v laku UV Premium Plus str. 190
- MINIMAX v laku UV Premium Plus str. 188

Odporúčané bezpolodrážkové zárubne:

- PORTA SYSTEM ELEGANCE v laku UV Premium Plus str. 192
- PORTA SYSTEM ELEGANCE 90 stupňov v laku UV Premium Plus str. 192
- LEVEL v laku UV Premium Plus str. 196

Odporúčané zárubne s opačnou polodrážkou:

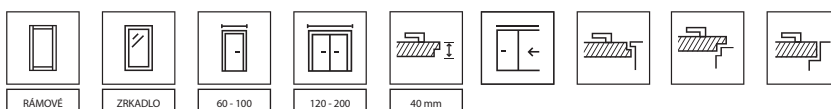
- PORTA SYSTEM s opačnou polodrážkou v laku UV Premium Plus str. 194

POZNÁMKY

- Norma PN EN 14351-2:2018-12.
- Možnosť ľubovoľne kombinovať rozmery dverných krídel pri dvojkrídlových dverách.
- Dvojkrídlové dvere nie sú k dispozícii s magnetickým zámkom.
- V dvojitých bezfalcových krídlach sú dve krídla, aktívne a pasívne vo veľkostiach 60-100.
- Pánty PRIME alebo 3D pánty – balené so zárubňou.

ZA PRÍPLATOK

rozmer "100"	18 21,60
ventilačný podrez	13 15,60
čierne sklo 1 ks. - model G	9 10,80
dekoračná lišta brúsený hliník – model G (biele krídlo)	14 16,80
dekoračná lišta Prírodná - model G (biele krídlo)	28 33,60
dekoračná lišta Portaperfect – model G (biele krídlo)	7 8,40
zrkadlo na oboch stranách	105 126,00
zrkadlo na jednej strane	53 63,60
čierny zámok a čierne čapové pánty	7 8,40
magnetický zámok s čelom z nehrdzavejúcej ocele	16 19,20
čierny magnetický zámok a čierne čapové pánty vo falcových dverách.	21 25,20
čierny alebo biely magnetický zámok na bezfalcové dvere.	21 25,20
zlatý magnetický zámok	28 33,60
bezfalcové krídlo, tretí 3D pánt, strieborná, biela, čierna (príplatok k cene zárubne)	37 44,40
bezfalcové krídlo, tretí 3D pánt, zlatá farba (príplatok k cene zárubne)	42 50,40
bezfalcové krídlo, 3D pánty, zlatá farba (príplatok k cene zárubne)	19 22,80
opačná polodrážka – príplatok k cene krídla	70 84,00
opačná polodrážka – tretí 3D pánt, biely, čierny (príplatok k cene zárubne)	73 87,60
opačná polodrážka – tretí 3D pánt, farba strieborná (príplatok k cene zárubne)	63 75,60
opačná polodrážka – 3D pánty, zlatá farba (príplatok k cene zárubne)	19 22,80
opačná polodrážka – tretí 3D pánt, zlatá farba (príplatok k cene zárubne)	77 92,40
posuvné dvere – pozdĺžny úchyt	27 32,40
posuvné dvere – hákový zámok s bočnými úchytkami	58 69,60
kľučka s rozetou	(str. 213)

**TOP**
KOLEKCIÓN



PORTA FACTOR 3, biela, kľučka ORGANIC čierna štruktúra



ODOLNÁ
FARBA



ODPORÚČAME
PRE ALERGIKOV
A DETI




model 0



model 1



model 2



kľučka ORGANIC



detail frézovania



model 3



model 4



model 5



model 6

od 171 | **205,20**

cena krídla netto | brutto (EUR)

PORTA FACTOR

OPTIMUM ●●●

DEKORY

Lak UV Štandard ◆◆◆◆◆



Biela

CENNÍK NETTO | BRUTTO EUR (pozor na PRÍPLATKY)

MODEL	Lak UV Štandard
0	171 205,20
1-6	205 246,00

TECHNICKÉ INFORMÁCIE**KONŠTRUKCIA KRÍDLA**

Výplň tvorí „voština“ alebo dutinková drevotrieska zosilnená vnútorným rámom (za príplatok). Celok je obložený HDF doskou. Výplň z drevotrieskovej dosky štandardne obsahuje prípravu na skrátenie. Veľkosť "110" je k dispozícii len s výplňou z drevotrieskovej dosky. Pri možnosti "zosilnenie pre zatvárač dverí" a šírkach "100" a "110" je potrebný tretí pánt.

PRÍSLUŠENSTVO

- Falcové dvere: dva alebo tri štandardné čapové pánty, alebo pánty PRIME (za príplatok)
- Bezfalcové dvere: dva 3D pánty
- Zámok: s bežným kľúčom, s kúpeľňovým zámkom alebo prispôsobený pre patentovú vložku
- Okrúhla úchytka (pre posuvné dvere)

ZÁRUBNE**Odporúčané polodrážkové zárubne:**

- PORTA SYSTEM v Lakovanej Fólii Premium str. 190
- MINIMAX v Lakovanej Fólii Premium str. 188
- OCELOVÉ str. 200-205

Odporúčané bezpolodrážkové zárubne:

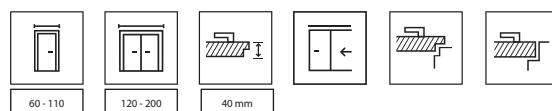
- PORTA SYSTEM ELEGANCE v lakovanej Fólii Premium str. 192
- PORTA SYSTEM ELEGANCE 90 stupňov v Lakovanej Fólii Premium str. 192

POZNÁMKY

- Norma PN EN 14351-2:2018-12
- Možnosť ľubovoľne kombinovať rozmery dverných krídel pri dvojkrídlových dverách.
- Dvojkrídlové dvere nie sú k dispozícii s magnetickým zámkom.
- V dvojitých bezfalcových krídlach sú dve krídla, aktívne a pasívne vo veľkostiach 60-100.
- Pánty PRIME alebo 3D pánty – balené so zárubňou.

ZA PRÍPLATOK

rozmer "100", "110"	18 21,60
príprava na skrátenie (max. 60 mm)	9 10,80
výplň dutinková drevotrieska	38 45,60
výplň plná drevotriesková doska	49 58,80
ventilačný podrez, ventilačné otvory alebo ventilačná mriežka	13 15,60
padací prah	48 57,60
Pánty PRIME (platí pre vyhradené zárubne)	7 8,40
zámok PRIME s lesklým čelom (strieborný, alebo zlatý)	4 4,80
čierny zámok a čierne čapové pánty	7 8,40
magnetický zámok s čelom z nehrdzavejúcej ocele	16 19,20
čierny magnetický zámok a čierne čapové pánty vo falcových dverách.	21 25,20
čierny alebo biely magnetický zámok na bezfalcové dvere.	21 25,20
zlatý magnetický zámok	28 33,60
bezfalcové krídlo, tretí 3D pánt, strieborná, biela, čierna (príplatok k cene zárubne)	37 44,40
bezfalcové krídlo, tretí 3D pánt, zlatá farba (príplatok k cene zárubne)	42 50,40
bezfalcové krídlo, 3D pánty, zlatá farba (príplatok k cene zárubne)	19 22,80
posuvné dvere – pozdĺžny úchyt	27 32,40
posuvné dvere – hákový zámok s bočnými úchytkami	58 69,60
výstuž pre samozatvárač - potrebný 3 pánt	9 10,80
kľučka s rozetou	(str. 213)





PORTA ROYAL A, Biela, strieborná kľučka OFFICE



ODPORÚČAME
PRE ALERGIKOV
A DETI



PORTA ROYAL
model A



LONDÝN
model P



LONDÝN
model O



LONDÝN
model B



LONDÝN
model C



PORTA ROYAL
model P



VIEDEŇ
model P



VIEDEŇ
model O



VIEDEŇ
model B



VIEDEŇ
model C

od 170 | **204,00**

cena krídla netto | brutto (EUR)

PORTA ROYAL PREMIUM, LONDÝN, VIEDEŇ

BUDGET ●○○

DEKORY PORTA ROYAL, LONDÝN

Lak Premium ♥♥♥♥♥



Povrchová úprava dostupná v kolekciiach LONDON a ROYAL - hladký povrch



LONDÝN, VIEDEŇ
kresba dreva



LONDÝN, ROYAL
hladký povrch

DEKORY LONDÝN, VIEDEŇ

Lak Štandard ♥♥♥♥♥



Povrchová úprava dostupná v kolekciiach LONDON a VIEDEŇ - kresba dreva

CENNÍK NETTO | BRUTTO EUR (pozor na PRÍPLATKY)

ROYAL	Lak Premium
A, P	267 320,40

NOVINKA

LONDÝN	Lak Premium
P	267 320,40
O	318 381,60
B	352 422,40
C	371 445,20

LONDÝN, VIEDEŇ	Lak Štandard
P	170 204,00
O	220 264,00
B	254 304,80
C	274 328,80

TECHNICKÉ INFORMÁCIE

KONŠTRUKCIA KRÍDLA

Stabilizačná výplň alebo plná drevotriestková doska (PORTA ROYAL - možnosť za príplatok) obojstranne obložená HDF doskou. Pri možnosti "zosilnenie pre zatvárač dverí" je potrebný tretí záves.

PRÍSLUŠENSTVO

- Falcové dvere (PORTA ROYAL, LONDÝN, VIEDEŇ): dva alebo tri štandardné čapové pánty, alebo pánty PRIME
- Bezfalcové dvere (PORTA ROYAL): dva 3D pánty
- Zámok: pre dŕžičky kľúč, WC blokádu, alebo prispôbený pre cylindrickú vložku
- Vzor skla: "čínčila" (LONDÝN, VIEDEŇ)
- Okrúhla úchytka (pre posuvné dvere)

ZÁRUBNE

Odporúčané polodrážkové zárubne:

- PORTA SYSTEM v prevedení Portadecor alebo Lakovaná Fólia Premium (PORTA ROYAL, LONDÝN) str. 190
- MINIMAX v prevedení Portadecor alebo Lakovaná Fólia Premium (PORTA ROYAL, LONDÝN) str. 188
- OCEĽOVÉ str. 200-205

Odporúčané bezpolodrážkové zárubne (PORTA ROYAL):

- PORTA SYSTEM ELEGANCE v lakovanej Fólii Premium str. 192
- PORTA SYSTEM ELEGANCE 90 stúpnov v lakovanej Fólii Premium str. 192
- LEVEL v lakovanej Fólii Premium str. 196

POZNÁMKY

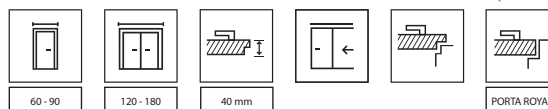
- Norma PN EN 14351-2:2018-12.
- Možnosť ľubovoľne kombinovať rozmery dverných krídel pri dvojkrídlových dverách.
- Dvojkrídlové dvere nie sú k dispozícii s magnetickým zámkom.
- V dvojitých bezfalcových krídlach sú dve krídla, aktívne a pasívne vo veľkostiach 60-100.
- LONDÝN, VIEDEŇ: V dôsledku použitia rôznych materiálov môže byť medzi dverami a zárubňou malý farebný rozdiel.
- Pánty PRIME alebo 3D pánty – balené so zárubňou.

PRÍPLATKY PORTA ROYAL

príprava na skrátenie (max. 60 mm)	9 10,80
výplň plná drevotriestková doska	49 58,80
ventilačné otvory alebo podrezanie	13 15,60
padací prah	48 57,60
Pánty PRIME (platí pre vyhradené zárubne)	7 8,40
zámok PRIME s lesklým čelom (strieborný, alebo zlatý)	4 4,80
čierny zámok a čierne čapové pánty	7 8,40
magnetický zámok s čelom z nehrdzavejúcej ocele	16 19,20
čierny magnetický zámok a čierne čapové pánty vo falcových dverách.	21 25,20
čierny alebo biely magnetický zámok na bezfalcové dvere.	21 25,20
zlatý magnetický zámok	28 33,60
AKCIA - balíček PRIME	bez príplatku
bezfalcové krídlo, tretí 3D pánt, strieborná, biela, čierna (príplatok k cene zárubne)	37 44,40
bezfalcové krídlo, tretí 3D pánt, zlatá farba (príplatok k cene zárubne)	42 50,40
bezfalcové krídlo, 3D pánty, zlatá farba (príplatok k cene zárubne)	19 22,80
posuvné dvere – pozdĺžny úchyt	27 32,40
posuvné dvere - hákový zámok s bočnými úchytkami	58 69,60
výstuž pre samozatvárač - potrebný 3 pánt	9 10,80
kľučka s rozetou	(str. 213)

PRÍPLATKY LONDÝN, VIEDEŇ

príprava na skrátenie (max. 60 mm)	9 10,80
ventilačné otvory alebo podrezanie	13 15,60
Pánty PRIME (platí pre vyhradené zárubne)	7 8,40
zámok PRIME s lesklým čelom (strieborný, alebo zlatý)	4 4,80
čierny zámok a čierne čapové pánty	7 8,40
magnetický zámok s čelom z nehrdzavejúcej ocele	16 19,20
čierny magnetický zámok a čierne čapové pánty vo falcových dverách.	21 25,20
zlatý magnetický zámok	28 33,60
posuvné dvere – pozdĺžny úchyt	27 32,40
posuvné dvere - hákový zámok s bočnými úchytkami	58 69,60
výstuž pre samozatvárač - potrebný 3 pánt	9 10,80
kľučka s rozetou	(str. 213)





MINIMAX P, Biela s ocelovou zárubňou PORTA SYSTEM, čierna kľučka EUFORIA



ODPORÚČAME
PRE ALERGIKOV
A DETI



model M



model D



model L



model P



model 1



model 2



model 3



model 4



model 5



model 6

od 153 | **183,60**

cena krídla netto | brutto (EUR)

MINIMAX

BUDGET ●●○

DEKORY

Lak Štandard ♥♥○○○○



Biela



kľučka ACCENT PLUS



sklo "čincila"

CENNÍK NETTO | BRUTTO EUR (pozor na PRÍPLATKY)

MODELY	Lak Štandard
P	153 183,60
M	186 223,20
D	204 244,80
L	199 238,80
1-6	174 208,80

TECHNICKÉ INFORMÁCIE

KONŠTRUKCIA KRÍDLA

Výplň tvorí „voština“ alebo dutinková drevotrieska zosilnená vnútorným rámom (za príplatok). Celok je obložený HDF doskou. Výplň z drevotrieskovej dosky štandardne obsahuje prípravu na skrátenie. Veľkosť "110" je k dispozícii len s výplňou z drevotriesky, veľkosti zasklenia ako pri "100". Pri možnosti "zosilnenie pre zatvárač dverí" a šírkach "100" a "110" je potrebný tretí pánt.

ÚPRAVA

Krídla sú k dispozícii vo verzii na samostatné maľovanie v cene MINIMAX Biela. Vzor skla: "čincila" alebo matné tvrdené (možnosť za príplatok). V dôsledku použitia rôznych materiálov môže byť medzi krídlom a zárubňou nepatrný farebný rozdiel.

PRÍSLUŠENSTVO

- Dva alebo tri štandardné čapové pánty alebo pánty PRIME (možnosť za príplatok)
- Zámok: s bežným kľúčom, s kúpeľňovým zámkom alebo prispôbený pre patentovú vložku
- Okrúhla úchytká (pre posuvné dvere)

ZÁRUBNE

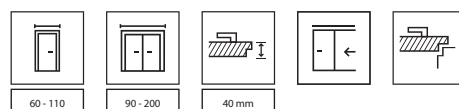
- PORTA SYSTEM vo fólii Portadecor str. 190
- MINIMAX vo fólii Portadecor str. 188
- OCELOVÉ str. 200-205

POZNÁMKY

- Norma PN EN 14351-2:2018-12
- Možnosť ľubovoľne kombinovať rozmery dverných krídel pri dvojkrídlových dverách.
- Dvojkrídlové dvere nie sú k dispozícii s magnetickým zámkom.
- Pasívne krídlo vo veľkostiach "60" až "100". Pasívne dverné krídlo vo veľkostiach "30", "40", "50" (tzv. predĺženie), len v plnej verzii.
- V dvojitých bezfalcových krídlach sú dve krídla, aktívne a pasívne vo veľkostiach 60-100.
- Rozmery „80“ a „90“ v investičnej norme (svetlý rozmer otvoru 800, 900 mm) dostupný ako štandard – bez príplatku.
- Pánty PRIME – pribalené k zárubni.

ZA PRÍPLATOK

rozmer "100", "110"	18 21,60
príprava na skrátenie (max. 60 mm)	9 10,80
výplň dutinková drevotrieska	38 45,60
výplň plná drevotriesková doska	49 58,80
ventilačný podrez, ventilačné otvory alebo ventilačná mriežka	13 15,60
padací prah	48 57,60
guľaté okienko - z nehrdzavejúcej ocele	175 210,00
guľaté okienko čierne	192 230,40
otočenie skla	bez príplatku
matné tvrdené sklo – model D	19 22,80
matné tvrdené sklo – model L	11 13,20
matné tvrdené sklo – model M	6 7,20
Pánty PRIME (platí pre vyhradené zárubne)	7 8,40
zámok PRIME s lesklým čelom (strieborný, alebo zlatý)	4 4,80
čierny zámok a čierne čapové pánty	7 8,40
magnetický zámok s čelom z nehrdzavejúcej ocele	16 19,20
čierny magnetický zámok a čierne čapové pánty vo falcových dverách.	21 25,20
zlatý magnetický zámok	28 33,60
posuvné dvere – pozdĺžny úchyt	27 32,40
posuvné dvere - hákový zámok s bočnými úchytkami	58 69,60
výstuž pre samozatvárač - potrebný 3 pánt	9 10,80
kľučka s rozetou	(str. 213)





PORTA GLASS, matné grafitové sklo



TVRDENÉ
BEZPEČNOSTNÉ
SKLO




VIAC
SVETLA




grafitové sklo
matné



matné sklo



sklo
Priehľadné



strieborný pánt



strieborný zámok



matné sklo
s lakovanými lištami



priehľadné sklo
s lakovanými lištami

od 240 | **288,00**

cena krídla netto | brutto (EUR)

PORTA GLASS

PREMIUM ●●●

PORTA GLASS
(set)

=

cena sklenenej tabule

+

cena zárubne

+

cena za sadu. kovania

CENNÍK NETTO | BRUTTO EUR (pozor na PRÍPLATKY)

SKLENENÁ TABUĽA		KOVANIE		
		strieborná	čierny	
priehľadná tabuľa	240 288,00	záмок s kľučkou, pánty	202 242,40	276 331,20
matná tabuľa	257 308,40	záмок prispôsobený na vložku, s kľučkou, pánty	202 242,40	276 331,20
grafitová matná tabuľa	308 369,60	WC záмок s kľučkou, pánty	293 351,60	367 440,40
priehľadná tabuľa s lakovanými lištami	308 369,60			
matná tabuľa s lakovanými lištami	308 369,60			

TECHNICKÉ INFORMÁCIE**KRÍDLO**

Tabuľa z tvrdeného skla, hrúbka 8 mm, s otvormi pripravenými na montáž zámku a pántov.

PRÍSLUŠENSTVO

- Obyčajný záмок (iba kľučka), s WC zámkom alebo cylindrickým zámkom v striebornej alebo čiernej farbe.
- Dva pánty v striebornej alebo čiernej farbe.

ZÁRUBNE

- PORTA SYSTEM str. 19090
- OCEĽOVÉ str. 200-205

POZNÁMKY

- Norma EN 14351-2:2018-12
- Záмок a pánty sú balené samostatne.
- Šírka čiar vo vzoroch s lakovanými lištami - 30 mm. Lišty sú namalované na jednej strane zo strany pántov (t.j. dvere sa otvárajú smerom k sebe).
- Matné sklo je na jednej strane na strane pántov (t.j. dvere sa otvárajú smerom k sebe).

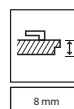
ZA PRÍPLATOK

rozmer "90"

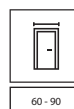
38 | 45,60

 Ventiláčny podrez

24 | 28,80



8 mm



60 - 90



NATURA LUMIA 1, Čierna, madlo ESTIMA čierne



TVRDENÉ
BEZPEČNOSTNÉ
SKLO



VIAC
SVETLA



INOVATÍVNY
ZÁMOK PRE
MADLÁ



DREVENÁ
KONŠTRUKCIA



model 1



model 1




model 2



model 2



madlo ESTIMA



magnetický zámok



3D pánt

od 450 | **540,00**

cena krídla netto | brutto (EUR)

PORTA LUMIA, NATURA LUMIA

PREMIUM ●●●

DEKORY PORTA LUMIA

Lakovaná Fólia Premium ◆◆◆◆◆

Biela

Fólia SUPER MATT ◆◆◆◆◆

Čierna

DEKORY NATURA LUMIA

Naturálna dyha Dub Satin ◆◆◆◆◆

Biela

Naturálna Dyha Select ◆◆◆◆◆

Čierna

CENNÍK NETTO | BRUTTO EUR (pozor na PRÍPLATKY)

PORTA LUMIA	fólia Lakovaná Premium, Super Matt
1	450 540,00
2	466 559,20
NATURA LUMIA	Nat. Dyha Select, Nat. Dyha Dub Satin
1	639 766,80
2	657 788,40

TECHNICKÉ INFORMÁCIE

KONŠTRUKCIA KRÍDLA

Vertikálne a horizontálne rámy z borovicového lepeného dreva so šírkou 80 mm. Bez možnosti skrátenia krídla. Výrobok je k dispozícii s čírym tvrdeným sklom hrúbky 6 mm.

PRÍSLUŠENSTVO

- 2 3D bezfalcové pánty
- magnetický zámok
Farby kovania: biela, čierna, matná strieborná

ZÁRUBNE

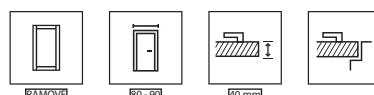
- PORTA SYSTEM ELEGANCE str. 192
- PORTA SYSTEM ELEGANCE 90 stupňov str. 192

POZNÁMKY

- Norma PN EN 14351-2:2018-12
- Pánty pribalené k zárubni.
- PORTA LUMIA: Spodná hrana vertikálnych rámov je chránená proti vlhkosti technológiou TechnoPORTA AQUA STOP.

ZA PRÍPLATOK

dedikovaný protiplech k zárubni (príplatok k cene zárubne) 35 | 42,00
bezfalcové krídlo, tretí 3D pánt, strieborná, biela, čierna (príplatok k cene zárubne) 37 | 44,40
úchytka (biela alebo čierna) 35 | 42,00





PORTA VERTE HOME N.3, priehľadné sklo, kľučka LUNA čierna



ZASKLENIE,
VIAC SVETLA



AQUA STOP



model B.5



model B.5
lakované sklo
Priehľadné



kľučka SIMPLE



matné alebo priehľadné sklo
(za príplatok)



model L.4



model N.3

od 248 | **297,60**

cena krídla netto | brutto (EUR)

PORTA VERTE HOME ČIERNE

OPTIMUM ●●●

DEKORY

Fólia SUPER MATT ◆◆◆◆◆

Čierna

CENNÍK NETTO | BRUTTO EUR (pozor na PRÍPLATKY)

MODEL	Super Matt
B.5	248 297,60
L.4	248 297,60
N.3	248 297,60

TECHNICKÉ INFORMÁCIE

KONŠTRUKCIA KRÍDLA

V závislosti od prevedenia sa krídla skladajú z horizontálnych rámov a tabúl z tvrdého skla. Sklenená tabuľa s hrúbkou 4 mm. Príprava na skrátenie maximálne 30 mm. V prípade šírky „100“ je potrebný 3 pánt.

PRÍSLUŠENSTVO

- Zámok dostupný vo variantoch: s bežným kľúčom, s kúpeľňovou blokadou, prispôbený pre cylindrickú vložku alebo bez otvoru na kľúč
- Falcové dvere: tri štandardné čapové pánty, alebo pánty PRIME (možnosť za príplatok)
- Bezfalcové dvere: dva 3D pánty
- matné alebo priehľadné tvrdené sklo (za príplatok)
- Okrúhla úchytká (pre posuvné dvere)

ZÁRUBNE

Odporúčané polodrážkové zárubne:

- PORTA SYSTEM str. 19090

Odporúčané bezpolodrážkové zárubne:

- PORTA SYSTEM ELEGANCE str. 192

- PORTA SYSTEM ELEGANCE 90 stupňov str. 192

POZNÁMKY

- Norma PN EN 14351-2:2018-12.
- Možnosť ľubovoľne kombinovať rozmery dverných krídel pri dvojkrídlových dverách.
- Dvojkrídlové dvere nie sú k dispozícii s magnetickým zámkom.
- V dvojítych bezfalcových krídlach sú dve krídla, aktívne a pasívne vo veľkostiach 60-100.
- Šírka (hrúbka) maľovaných línii v modeli B.5 je 25 mm, jednostranný vzor.
- Pánty PRIME alebo 3D pánty – balené so zárubňou.
- Dolná časť vertikálnych rámov chránená proti vlhkosti technológiou TechnoPORTA AQUA STOP.
- Krídlo model B.5 maľované číre sklo nie je dostupné v posuvnej verzii

ZA PRÍPLATOK

rozmer "100"	18 21,60
ventilačné otvory alebo podrezanie	13 15,60
priehľadné lakované sklo model B.5	35 42,00
priehľadné sklo model B.5	28 33,60
priehľadné sklo model L.4 1 ks.	7 8,40
priehľadné sklo model N.3 1 ks.	11 13,20
Pánty PRIME (platí pre vyhradené zárubne)	7 8,40
zámok PRIME s lesklým čelom (strieborný, alebo zlatý)	4 4,80
čierny zámok a čierne čapové pánty	7 8,40
magnetický zámok s čelom z nehrdzavejúcej ocele	16 19,20
čierny magnetický zámok a čierne čapové pánty vo falcových dverách.	21 25,20
čierny alebo biely magnetický zámok na bezfalcové dvere.	21 25,20
zlatý magnetický zámok	28 33,60
bezfalcové krídlo, tretí 3D pánt, strieborná, biela, čierna (príplatok k cene zárubne)	37 44,40
bezfalcové krídlo, tretí 3D pánt, zlatá farba (príplatok k cene zárubne)	42 50,40
bezfalcové krídlo, 3D pánty, zlatá farba (príplatok k cene zárubne)	19 22,80
posuvné dvere – pozdĺžny úchyt	27 32,40
posuvné dvere - hákový zámok s bočnými úchytkami	58 69,60
kľučka s rozetou	(str. 213)



RÁMOVÉ



POSUVNÉ



60 - 100



120 - 200



40 mm





PORTA LOFT OCELOVÉ, model 1



BEZPEČNOSTNÉ
LAMINOVANÉ
SKLO



OCELOVÁ
KONŠTRUKCIA



ZASKLENIE
VIAC SVETLA



model 1



model 2



model 3



úchyt



pánt

od 1 304 | **1 564,80**

cena kompletu netto | brutto (EUR)

PORTA LOFT OCEĽOVÉ

PREMIUM ●●●

DEKORY

Prášková farba ♥♥♥♥◇◇



Máš nápad na vlastný model alebo farbu?
Prispôbte produkt individuálnym potrebám.
Over si možnosť realizácie v PORTA KONTRAKT u svojho predajcu.

CENNÍK NETTO | BRUTTO EUR (pozor na PRÍPLATKY)

MODEL	Čierna štruktúra
1, 2	1418 1701,60
3*	1304 1564,80

TECHNICKÉ INFORMÁCIE

KONŠTRUKCIA KRÍDLA

Oceľové krídlo vo farbe Čierna štruktúra (prášková farba). Prierez rámu 40 mm x 20 mm, vnútorné špalety široké 15 mm. Priehľadné bezpečnostné laminované sklo hrúbky 6 mm.

KOMPLETNÁ SADA

- oceľové krídlo
- dedykovaná oceľová zárubňa

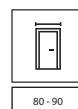
- sada kovania: tri pánty, madlo, magnet

ZÁRUBŇA

Oceľová zárubňa určená pre tento produkt

POZNÁMKY

- Norma PN EN 14351-2:2018-12.
- Rozmery nájdete na str. 227, Tabuľka 10.



NOVINKA



PORTA KONCEPT A.9, Dub Naturálny, kľučka ELEGANT strieborná

PRISŔOBTTE
DVERE PODLAHE
A NÁBYTKUDREVENÁ
KONŠTRUKCIAV MNOHÝCH
OBLÚBENÝCH
FARBÁCHAQUA
STOP

model A.0



model A.2



model A.3



model A.4



model A.6



model A.7



model A.8




model A.9

model A.9
s čiernym sklom

kľučka ELEGANT



plochý panel

regulácia čapových nastaviteľných
3D pántov

od 283 | **339,60**

cena krídla netto | brutto (EUR)

PORTA KONCEPT, skupina A

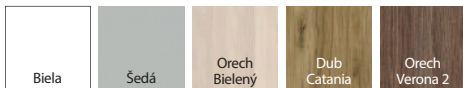
PREMIUM ●●●

DEKORY

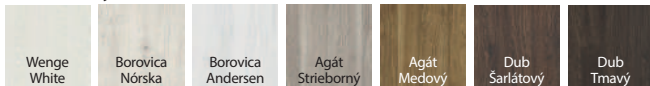
Lakovaná Fólia Premium



Povrch Portadecor



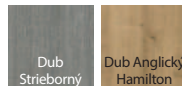
Fólia Portasynchro 3D



Fólia Portaperfect 3D



Portalamino



CENNÍK NETTO | BRUTTO EUR (pozor na PRÍPLATKY)

MODELY	Portadecor, Portasynchro 3D	Lakovaná Fólia Premium, Portaperfect 3D, Portalamino
A.0 - A.9	283 339,60	316 379,20

ODPORÚČAME!

Špeciálna viacvrstvá drevená konštrukcia (možnosť za príplatok)



TECHNICKÉ INFORMÁCIE

KONŠTRUKCIA KRÍDLA

V závislosti od prevedenia sa krídla skladajú z horizontálnych rámov, medzi ktorými sú panely alebo matné sklo z tvrdeného skla s hrúbkou 6 mm. Príprava na skrátenie maximálne 60 mm. Pri šírke „100“ je potrebný tretí pánt.

PRÍSLUŠENSTVO

- Zámok je dostupný v týchto variantoch: s bežným kľúčom, s kúpeľňovým zámkom alebo prispôbený pre cylindrickú vložku
- Falcové dvere: tri 3D nastaviteľné čapové pánty
- Bezfacové dvere: dva 3D pánty
- Okrúhla úchytka (pre posuvné dvere)

ZÁRUBNE

Odporúčané polodrážkové zárubne:

- PORTA SYSTEM str. 19090

Odporúčané bezpodrážkové zárubne:

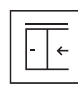
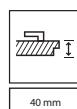
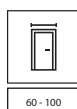
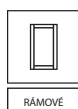
- PORTA SYSTEM ELEGANCE str. 192
- PORTA SYSTEM ELEGANCE 90 stupňov str. 192
- LEVEL str. 196

POZNÁMKY

- Norma PN EN 14351-2:2018-12.
- Možnosť ľubovoľne kombinovať rozmery dverných krídel pri dvojkrídlových dverách.
- Dvojkrídlové dvere nie sú k dispozícii s magnetickým zámkom.
- V dvojítych bezfalcových krídlach sú dve krídla, aktívne a pasívne vo veľkostiach 60-100.
- Pánty pribalené k zárubni.
- Dolná časť vertikálnych rámov chránená proti vlhkosti technológiou TechnoPORTA AQUA STOP.

ZA PRÍPLATOK

rozmer "100"	18 21,60
viacvrstvá drevená konštrukcia (vertikálne rámy)	16 19,20
ventilačné otvory alebo podrezanie	13 15,60
čierne sklo 1 ks. - model A	7 8,40
magnetický zámok s čelom z nehrdzavejúcej ocele	16 19,20
čierny alebo biely magnetický zámok na bezfalcové dvere.	21 25,20
zlatý magnetický zámok	28 33,60
bezfalcové krídlo, tretí 3D pánt, strieborná, biela, čierna (príplatok k cene zárubne)	37 44,40
bezfalcové krídlo, tretí 3D pánt, zlatá farba (príplatok k cene zárubne)	42 50,40
bezfalcové krídlo, 3D pánty, zlatá farba (príplatok k cene zárubne)	19 22,80
posuvné dvere – pozdĺžny úchyt	27 32,40
posuvné dvere - hákový zámok s bočnými úchytkami	58 69,60
kľučka s rozetou	(str. 213)





PORTA KONCEPT C.6, biela, rľučka ELEGANT strieborná



PRISPÖSBTE
DVERE PODLAHE
A NÁBYTKU



DREVENÁ
KONŠTRUKCIA



V MNOHÝCH
OBLÜBENÝCH
FARBÁCH



AQUA
STOP



model C.0



model C.1



model C.2



model C.3



ľučka ELEGANT



model C.4



model C.5



model C.6



plochý panel



regulácia ľapových nastaviteľných
3D pántov

od 276 | **331,20**

cena krídla netto | brutto (EUR)

PORTA KONCEPT, skupina C

PREMIUM ●●●

DEKORY

Lakovaná Fólia Premium ◆◆◆◆◆



Povrch Portadecor ◆◆◆◆◆



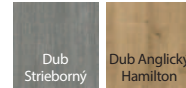
Fólia Portasynchro 3D ◆◆◆◆◆



Fólia Portaperfect 3D ◆◆◆◆◆



Portalamino ◆◆◆◆◆




CENNÍK NETTO | BRUTTO EUR (pozor na PRÍPLATKY)

MODEL	Portadecor, Portasynchro 3D	Portaperfect 3D, Portalamino, Lakovaná Fólia Premium
C.0 - C.6	276 331,20	308 369,60

ODPORUČAME!

Špeciálna viacvrstvá drevená konštrukcia (možnosť za príplatok).



TECHNICKÉ INFORMÁCIE

KONŠTRUKCIA KRÍDLA

V závislosti od prevedenia sa krídla skladajú z horizontálnych rámov, medzi ktorými sú panely alebo matné sklo z tvrdého skla s hrúbkou 6 mm. Príprava na skrátenie maximálne 60 mm. Pri šírke „100“ je potrebný tretí pánt.

PRÍSLUŠENSTVO

- Zámok je dostupný v týchto variantoch: s bežným kľúčom, s kúpeľňovým zámkom alebo prispôbený pre cylindrickú vložku
- Falcové dvvere: tri 3D nastaviteľné čapové pánty
- Bezfalcové dvvere: dva 3D pánty
- Okrúhla úchytka (pre posuvné dvvere)

ZÁRUBNE

Odporúčané polodrážkové zárubne:

- PORTA SYSTEM str. 19090

Odporúčané bezpolodrážkové zárubne:

- PORTA SYSTEM ELEGANCE str. 192

- PORTA SYSTEM ELEGANCE 90 stupňov str. 192

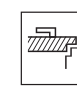
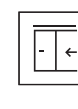
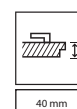
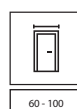
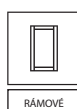
- LEVEL str. 196

POZNÁMKY

- Norma PN EN 14351-2:2018-12.
- Možnosť ľubovoľne kombinovať rozmery dverných krídel pri dvojkrídlových dverách.
- Dvojkrídlové dvvere nie sú k dispozícii s magnetickým zámkom.
- V dvojítych bezfalcových krídlach sú dve krídla, aktívne a pasívne vo veľkostiach 60-100.
- Pánty pribalené k zárubni.
- Dolná časť vertikálnych rámov chránená proti vlhkosti technológiou TechnoPORTA AQUA STOP.

ZA PRÍPLATOK

rozmer "100"	18 21,60
viacvrstvá drevená konštrukcia (vertikálne rámy)	16 19,20
ventilačné otvory alebo podrezanie	13 15,60
čierné sklo 1 ks. - model A	7 8,40
magnetický zámok s čelom z nehrdzavejúcej ocele	16 19,20
čierny alebo biely magnetický zámok na bezfalcové dvvere.	21 25,20
zlatý magnetický zámok	28 33,60
bezfalcové krídlo, tretí 3D pánt, strieborná, biela, čierna (príplatok k cene zárubne)	37 44,40
bezfalcové krídlo, tretí 3D pánt, zlatá farba (príplatok k cene zárubne)	42 50,40
bezfalcové krídlo, 3D pánty, zlatá farba (príplatok k cene zárubne)	19 22,80
posuvné dvvere – pozdĺžny úchyt	27 32,40
posuvné dvvere - hákový zámok s bočnými úchytkami	58 69,60
kľučka s rozetou	(str. 213)





PORTA KONCEPT K.3, Dub Anglický Hamilton, kľučka ELEGANT strieborná



PRISPŮBTE
DVERE PODLAHE
A NÁBYTKU



DREVENÁ
KONŠTRUKCIA



V MNOHÝCH
OBLÚBENÝCH
FARBÁCH



AQUA
STOP



model H.0



model H.1



model H.2



model H.4



kľučka ELEGANT



model K.0




model K.1




model K.2



model K.3



plochý panel



regulácia čapových nastaviteľných
3D pántov

od 276 | **331,20**

cena krídla netto | brutto (EUR)

PORTA KONCEPT, skupiny H a K

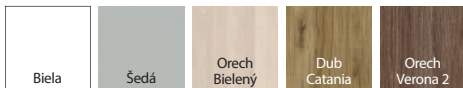
PREMIUM ●●●

DEKORY

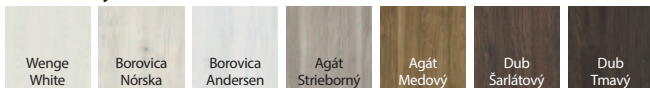
Lakovaná Fólia Premium ◆◆◆◆◆




Povrch Portadecor ◆◆◆◆◆



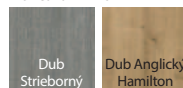
Fólia Portasynchro 3D ◆◆◆◆◆



Fólia Portaperfect 3D ◆◆◆◆◆



Portalamino ◆◆◆◆◆



CENNÍK NETTO | BRUTTO EUR (pozor na PRÍPLATKY)

MODELY	Portadecor, Portasynchro 3D	Portaperfect 3D, Portalamino, Lakovaná Fólia Premium
H.0 - H.4, K.0 - K.3	276 331,20	308 369,60

ODPORÚČAME!

Špeciálna viacvrstvá drevená konštrukcia (možnosť za príplatok).



TECHNICKÉ INFORMÁCIE

KONŠTRUKCIA KRÍDLA

V závislosti od prevedenia sa krídla skladajú z horizontálnych rámov, medzi ktorými sú panely alebo matné sklo z tvrdého skla s hrúbkou 6 mm. Príprava na skrátenie maximálne 60 mm. Pri šírke „100“ je potrebný tretí pánt.

PRÍSLUŠENSTVO

- Zámok je dostupný v týchto variantoch: s bežným kľúčom, s kúpeľňovým zámkom alebo prispôbený pre cylindrickú vložku
- Falcové dvere: tri 3D nastaviteľné čapové pánty
- Bezfalcové dvere: dva 3D pánty
- Okrúhla úchytká (pre posuvné dvere)

ZÁRUBNE

Odporúčané polodrážkové zárubne:

- PORTA SYSTEM str. 19090

Odporúčané bezpolodrážkové zárubne:

- PORTA SYSTEM ELEGANCE str. 192

- PORTA SYSTEM ELEGANCE 90 stupňov str. 192

- LEVEL str. 196

POZNÁMKY

- Norma PN EN 14351-2:2018-12.
- Možnosť ľubovoľne kombinovať rozmery dverných krídel pri dvojkrídlových dverách.
- Dvojkrídlové dvere nie sú k dispozícii s magnetickým zámkom.
- V dvojítych bezfalcových krídlach sú dve krídla, aktívne a pasívne vo veľkostiach 60-100.
- Pánty príbalené k zárubni.
- Dolná časť vertikálnych rámov chránená proti vlhkosti technológiou TechnoPORTA AQUA STOP.

ZA PRÍPLATOK

rozmer "100"	18 21,60
viacvrstvá drevená konštrukcia (vertikálne rámy)	16 19,20
ventilačné otvory alebo podrezanie	13 15,60
čierne sklo 1 ks. - model A	7 8,40
magnetický zámok s čelom z nehrdzavejúcej ocele	16 19,20
čierny alebo biely magnetický zámok na bezfalcové dvere.	21 25,20
zlatý magnetický zámok	28 33,60
bezfalcové krídlo, tretí 3D pánt, strieborná, biela, čierna (príplatok k cene zárubne)	37 44,40
bezfalcové krídlo, tretí 3D pánt, zlatá farba (príplatok k cene zárubne)	42 50,40
bezfalcové krídlo, 3D pánty, zlatá farba (príplatok k cene zárubne)	19 22,80
posuvné dvere – pozdĺžny úchyt	27 32,40
posuvné dvere - hákový zámok s bočnými úchytkami	58 69,60
kľučka s rozetou	(str. 213)



RÁMOVÉ



60 - 100



120 - 200



40 mm





PORTA HARMONY B.0, Olivová, kľučka LUNGO Čierna



PRISŔOBNTE
DVERE PODLAHE
A NÁBYTKU



V MNOHÝCH
OBLÚBENÝCH
FARBÁCH



AQUA
STOP



PORTA BALANCE
model A.0



PORTA BALANCE
model B.0



PORTA BALANCE
model B.1



kľučka LUNGO



PORTA BALANCE
model D.1



PORTA BALANCE
model D.2



PORTA BALANCE
model D.3



PORTA HARMONY
model A.0



PORTA HARMONY
model A.1



elegantný profilovaný panel



PORTA HARMONY
model B.0



PORTA HARMONY
model B.1



PORTA HARMONY
model B.2



PORTA HARMONY
model C.0



PORTA HARMONY
model C.1

od 263 | **315,60**


cena krídla netto | brutto (EUR)

PORTA BALANCE, PORTA HARMONY

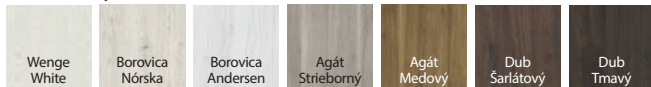
PREMIUM ●●●

DEKORY


Fólia Portadecor ◆◆◆◆◆



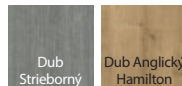
Fólia Portasynchro 3D ◆◆◆◆◆



Fólia Portaperfect 3D ◆◆◆◆◆



Portalamino ◆◆◆◆◆



CENNÍK NETTO | BRUTTO EUR (pozor na PRÍPLATKY)

PORTA BALANCE	Portadecor, Portasynchro 3D	Portaperfect 3D, Portalamino
A.0 B.0 - B.1 D.0 - D.3	276 331,20	308 369,60
PORTA HARMONY	Portadecor, Portasynchro 3D	Portaperfect 3D, Portalamino
A.0 - C.1	263 315,60	295 354,00

TECHNICKÉ INFORMÁCIE

KONŠTRUKCIA KRÍDLA

V závislosti od konštrukcie sa krídla skladajú z horizontálnych rámov, medzi ktorými sú panely alebo matné sklo z tvrdeného skla s hrúbkou 4 mm. Príprava na skrátenie maximálne 30 mm. Pri šírke „100“ je potrebný tretí pánt.

PRÍSLUŠENSTVO

- Zámok je dostupný v týchto variantoch: s bežným kľúčom, s kúpeľňovým zámkom alebo prispôsobený pre cylindrickú vložku
- Falcové dvere: tri štandardné čapové pánty, alebo pánty PRIME (možnosť za príplatok)
- Bezfalcové dvere: dva 3D pánty
- Okrúhla úchytky (pre posuvné dvere)

ZÁRUBNE

Odporúčané polodrážkové zárubne:

- PORTA SYSTEM str. 19090
- MINIMAX str. 188
- OCELOVÉ str. 200-205

Odporúčané bezpodrážkové zárubne:

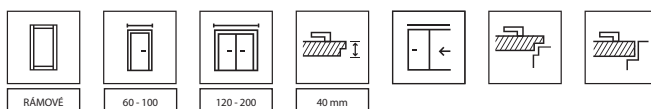
- PORTA SYSTEM ELEGANCE str. 192
- PORTA SYSTEM ELEGANCE 90 stupňov str. 192
- LEVEL str. 196

POZNÁMKY

- Norma PN EN 14351-2:2018-12.
- Možnosť ľubovoľne kombinovať rozmery dverných krídel pri dvojkrídlových dverách.
- Dvojkrídlové dvere nie sú k dispozícii s magnetickým zámkom.
- V dvojíťých bezfalcových krídlach sú dve krídla, aktívne a pasívne vo veľkostiach 60-100.
- Pánty PRIME alebo 3D pánty – balené so zárubňou.
- Dolná časť vertikálnych rámov chránená proti vlhkosti technológiou TechnoPORTA AQUA STOP.

ZA PRÍPLATOK

rozmer "100"	18 21,60
ventilačné otvory alebo podrezanie	13 15,60
Pánty PRIME (platí pre vyhradené zárubne)	7 8,40
zámok PRIME s lesklým čelom (strieborný, alebo zlatý)	4 4,80
čierny zámok a čierne čapové pánty	7 8,40
magnetický zámok s čelom z nehrdzavejúcej ocele	16 19,20
čierny magnetický zámok a čierne čapové pánty vo falcových dverách.	21 25,20
čierny alebo biely magnetický zámok na bezfalcové dvere.	21 25,20
zlatý magnetický zámok	28 33,60
bezfalcové krídlo, tretí 3D pánt, strieborná, biela, čierna (príplatok k cene zárubne)	37 44,40
bezfalcové krídlo, tretí 3D pánt, zlatá farba (príplatok k cene zárubne)	42 50,40
bezfalcové krídlo, 3D pánty, zlatá farba (príplatok k cene zárubne)	19 22,80
posuvné dvere – pozdĺžny úchyt	27 32,40
posuvné dvere - hákový zámok s bočnými úchytkami	58 69,60
kľučka s rozetou	(str. 213)





PORTA INSPIRE A.0, Dub Škandinávsky, modul retro, kľučka ELEGANT čierna



PRISŔOBTĚ
DVERĚ PODLAHE
A NÁBYTKU



DREVENÁ
KONŠTRUKCIA



V MNOHÝCH
OBLÚBENÝCH
FARBÁCH




AQUA
STOP



model A.0



model A.1



model A.1
so zrkadlom



kľučka SIMPLE



model B.0



model B.1



model B.2



model B.3



model C.4
s čiernym sklom



matné sklo "rámček" - modely
zo skupiny A a B



model C.0



model C.1




model C.2



model C.3



model C.4



regulácia čapových nastaviteľných
3D pántov

od 305 | **366,00**

cena krídla netto | brutto (EUR)

PORTA INSPIRE

PREMIUM ●●●

DEKORY

Lakovaná Fólia Premium ◆◆◆◆◆

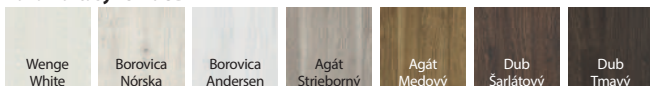


* farba len pri modeloch zo skupiny C


Povrch Portadecor ◆◆◆◆◆



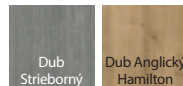
Fólia Portasynchro 3D ◆◆◆◆◆



Fólia Portaperfect 3D ◆◆◆◆◆



Portalamino ◆◆◆◆◆




CENNÍK NETTO | BRUTTO EUR (pozor na PRÍPLATKY)

MODEL	Portadecor, Portasynchro 3D	Portaperfect 3D, Portalamino	Lakovaná Fólia Premium
A.0 - B.3	305 366,00	338 405,60	-
C.0 - C.4	305 366,00	338 405,60	338 405,60

ODPORUČAME!

Špeciálna viacvrstvá drevená konštrukcia (možnosť za príplatok).



TECHNICKÉ INFORMÁCIE

KONŠTRUKCIA KRÍDLA

V závislosti od prevedenia sa krídla skladajú z horizontálnych rámov, medzi ktorými sú panely alebo matné sklo z tvrdeného skla s hrúbkou 6 mm. Príprava na skrútenie maximálne 60 mm. Pri šírke „100“ je potrebný tretí pánt.

ÚPRAVA

Model A.1 môže byť vyrobený so zrkadlom na jednej alebo dvoch stranách. Pri výbere krídla so zrkadlom na jednej strane je na druhej strane plochý panel. Matné tvrdené sklo "rámček" alebo matné sklo.

PRÍSLUŠENSTVO

- Zámok je dostupný v týchto variantoch: s bežným kľúčom, s kúpeľňovým zámkom alebo prispôboby pre cylindrickú vložku
- Falcové dvere: tri 3D nastaviteľné čapové pánty
- Bezfalcové dvere: dva 3D pánty
- Okrúhla úchytka (pre posuvné dvere)

ZÁRUBNE

Odporúčané polodrážkové zárubne:

- PORTA SYSTEM str. 19090

Odporúčané bezpolodrážkové zárubne:

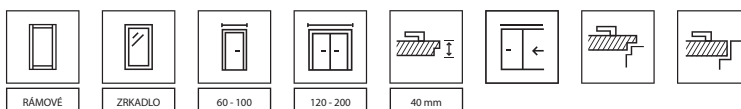
- PORTA SYSTEM ELEGANCE str. 192
- PORTA SYSTEM ELEGANCE 90 stupňov str. 192
- LEVEL str. 196

POZNÁMKY

- Norma PN EN 14351-2:2018-12.
- Možnosť ľubovoľne kombinovať rozmery dverných krídel pri dvojkrídlových dverách.
- Dvojkrídlové dvere nie sú k dispozícii s magnetickým zámkom.
- V dvojítych bezfalcových krídlach sú dve krídla, aktívne a pasívne vo veľkostiach 60-100.
- Pánty pribalené k zárubni.
- Dolná časť vertikálnych rámov chránená proti vlhkosti technológiou TechnoPORTA AQUA STOP.

ZA PRÍPLATOK

rozmer "100"	18 21,60
viacvrstvá drevená konštrukcia (vertikálne rámy)	16 19,20
ventilačné otvory alebo podrezanie	13 15,60
čierne sklo 1 ks. - model C	9 10,80
zrkadlo na oboch stranách	105 126,00
zrkadlo na jednej strane	53 63,60
magnetický zámok s čelom z nehrdzavejúcej ocele	16 19,20
čierny alebo biely magnetický zámok na bezfalcové dvere.	21 25,20
zlatý magnetický zámok	28 33,60
bezfalcové krídlo, tretí 3D pánt, strieborná, biela, čierna (príplatok k cene zárubne)	37 44,40
bezfalcové krídlo, tretí 3D pánt, zlatá farba (príplatok k cene zárubne)	42 50,40
bezfalcové krídlo, 3D pánty, zlatá farba (príplatok k cene zárubne)	19 22,80
posuvné dvere – pozdĺžny úchyt	27 32,40
posuvné dvere - hákový zámok s bočnými úchytkami	58 69,60
kľučka s rozetou	(str. 213)





PORTA VERTE PREMIUM A.4, Dub Šarlátový, kľučka ELEGANT strieborná



PRISPÔBTE
DVERE PODLAHE
A NÁBYTKU



V MNOHÝCH
OBLÚBENÝCH
FARBÁCH



AQUA
STOP



model A.0



model A.1



model A.2



model A.3



model A.4



kľučka ELEGANT



model D.0




model D.1



vzor D.2



model D.3



ploché panel v modeli A.0



model D.5



model D.6



model D.7



model D.8



matné sklo v modeli D.8

od 272 | **326,40**

cena krídla netto | brutto (EUR)

PORTA VERTE PREMIUM, skupiny A a D


OPTIMUM ●●●

DEKORY


Lakovaná Fólia Premium ◆◆◆◆◆



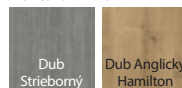
Fólia Portasynchro 3D ◆◆◆◆◆



Fólia Portaperfect 3D ◆◆◆◆◆



Portalamino ◆◆◆◆◆



CENNÍK NETTO | BRUTTO EUR (pozor na PRÍPLATKY)

MODEL	Portasynchro 3D	Lakovaná Fólia Premium, Portaperfect 3D, Portalamino
A.0 - A.4	272 326,40	305 366,00
D.0 - D.8	280 336,00	313 375,60

TECHNICKÉ INFORMÁCIE

KONŠTRUKCIA KRÍDLA

V závislosti od prevedenia sa krídla skladajú z horizontálnych rámov, medzi ktorými sú panely alebo matné sklo z tvrdeného skla s hrúbkou 6 mm. Príprava na skrátenie maximálne 60 mm. Pri šírke „100“ je potrebný tretí pánt.

PRÍSLUŠENSTVO

- Zámok je dostupný v týchto variantoch: s bežným kľúčom, s kúpeľňovým zámkom alebo prispôsobený pre cylindrickú vložku
- Falcové dvere: tri štandardné čapové pánty alebo pánty PRIME
- Bezfalcové dvere: dva 3D pánty
- Okrúhla úchytka (pre posuvné dvere)

ZÁRUBNE

Odporúčané polodrážkové zárubne:

- PORTA SYSTEM str. 19090
- MINIMAX str. 188
- OCEĽOVÉ str. 200-205

Odporúčané bezpolodrážkové zárubne:

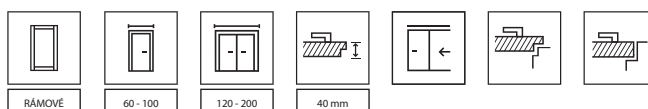
- PORTA SYSTEM ELEGANCE str. 192
- PORTA SYSTEM ELEGANCE 90 stupňov str. 192
- LEVEL str. 196

POZNÁMKY

- Norma PN EN 14351-2:2018-12.
- Možnosť ľubovoľne kombinovať rozmery dverných krídel pri dvojkrídlových dverách.
- Dvojkrídlové dvere nie sú k dispozícii s magnetickým zámkom.
- V dvojitých bezfalcových krídlach sú dve krídla, aktívne a pasívne vo veľkostiach 60-100.
- Pánty PRIME alebo 3D pánty – balené so zárubňou.
- Dolná časť vertikálnych rámov chránená proti vlhkosti technológiou TechnoPORTA AQUA STOP.

ZA PRÍPLATOK

rozmer "100"	18 21,60
ventilačné otvory alebo podrezanie	13 15,60
čierny zámok a čierne čapové pánty	7 8,40
magnetický zámok s čelom z nehrdzavejúcej ocele	16 19,20
čierny magnetický zámok a čierne čapové pánty vo falcových dverách.	21 25,20
čierny alebo biely magnetický zámok na bezfalcové dvere.	21 25,20
zlatý magnetický zámok	28 33,60
AKCIA - balíček PRIME	bez príplatku
bezfalcové krídlo, tretí 3D pánt, strieborná, biela, čierna (príplatok k cene zárubne)	37 44,40
bezfalcové krídlo, tretí 3D pánt, zlatá farba (príplatok k cene zárubne)	42 50,40
bezfalcové krídlo, 3D pánty, zlatá farba (príplatok k cene zárubne)	19 22,80
posuvné dvere – pozdĺžny úchyt	27 32,40
posuvné dvere – hákový zámok s bočnými úchytkami	58 69,60
kľučka s rozetou	(str. 213)





PORTA VERTE PREMIUM C.0, Borovica Andersen, kľučka EUFORIA čierna



PRISPŮSOBTE
DVERE PODLAHE
A NÁBYTKU



V MNOHÝCH
OBLÚBENÝCH
FARBÁCH



AQUA
STOP



model B.0



model B.1



model B.2



model B.3



kľučka EUFORIA



model C.0



model C.1



model C.2



plochý panel



matné sklo

od 272 | **326,40**

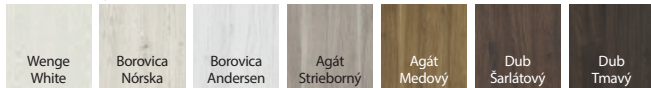
cena krídla netto | brutto (EUR)

PORTA VERTE PREMIUM, skupina B a C


OPTIMUM ●●●○

DEKORY

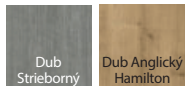
Fólia Portasynchro 3D ▼▼▼▼▼



Fólia Portaperfect 3D ▼▼▼▼▼



Portalamino ▼▼▼▼▼



CENNÍK NETTO | BRUTTO EUR (pozor na PRÍPLATKY)

MODELY	Portasynchro 3D	Portaperfect 3D, Portalamino
B.0 - B.3	272 326,40	305 366,00
C.0 - C.2	272 326,40	305 366,00

TECHNICKÉ INFORMÁCIE

KONŠTRUKCIA KRÍDLA

V závislosti od prevedenia sa krídla skladajú z horizontálnych rámov, medzi ktorými sú panely alebo matné sklo z tvrdeného skla s hrúbkou 6 mm. Príprava na skrátenie maximálne 60 mm. Pri šírke „100“ je potrebný tretí pánt.

PRÍSLUŠENSTVO

- Zámok je dostupný v týchto variantoch: s bežným kľúčom, s kúpeľňovým zámkom alebo prispôbený pre cylindrickú vložku
- Falcové dvere: tri štandardné čapové pánty alebo pánty PRIME
- Bezfalcové dvere: dva 3D pánty
- Okrúhla úchytka (pre posuvné dvere)

ZÁRUBNE

Odporúčané polodrážkové zárubne:

- PORTA SYSTEM str. 19090
- MINIMAX str. 188
- OCELOVÉ str. 200-205

Odporúčané bezpolodrážkové zárubne:

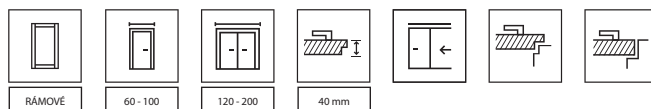
- PORTA SYSTEM ELEGANCE str. 192
- PORTA SYSTEM ELEGANCE 90 stupňov str. 192
- LEVEL str. 196

POZNÁMKY

- Norma PN EN 14351-2:2018-12.
- Možnosť ľubovoľne kombinovať rozmery dverných krídel pri dvojkrídlových dverách.
- Dvojkrídlové dvere nie sú k dispozícii s magnetickým zámkom.
- V dvojítych bezfalcových krídlach sú dve krídla, aktívne a pasívne vo veľkostiach 60-100.
- Pánty PRIME alebo 3D pánty – balené so zárubňou.
- Dolná časť vertikálnych rámov chránená proti vlhkosti technológiou TechnoPORTA AQUA STOP.

ZA PRÍPLATOK

rozmer "100"	18 21,60
ventilačné otvory alebo podrezanie	13 15,60
čierny zámok a čierne čapové pánty	7 8,40
magnetický zámok s čelom z nehrdzavejúcej ocele	16 19,20
čierny magnetický zámok a čierne čapové pánty vo falcových dverách.	21 25,20
čierny alebo biely magnetický zámok na bezfalcové dvere.	21 25,20
zlatý magnetický zámok	28 33,60
AKCIA - balíček PRIME	bez príplatku
bezfalcové krídlo, tretí 3D pánt, strieborná, biela, čierna (príplatok k cene zárubne)	37 44,40
bezfalcové krídlo, tretí 3D pánt, zlatá farba (príplatok k cene zárubne)	42 50,40
bezfalcové krídlo, 3D pánty, zlatá farba (príplatok k cene zárubne)	19 22,80
posuvné dvere – pozdĺžny úchyt	27 32,40
posuvné dvere - hákový zámok s bočnými úchytkami	58 69,60
kľučka s rozetou	(str. 213)





PORTA VERTE PREMIUM E.5, Biela, kľučka ELEGANT strieborná



PRISŔOBTTE
DVERE PODLAHE
A NÁBYTKU



V MNOHÝCH
OBLÚBENÝCH
FARBÁCH



AQUA STOP



model E.0



model E.1



model E.2



plochý panel



model E.3



model E.4



model E.5



model E.5
s čiernym sklom



matné sklo



čierne sklo

od 254 | **304,80**

cena krídla netto | brutto (EUR)

PORTA VERTE PREMIUM, skupina E

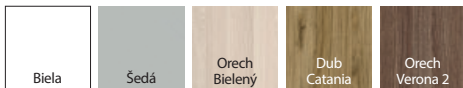
OPTIMUM ●●●

DEKORY

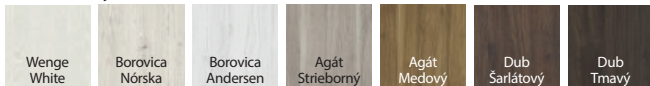
Lakovaná Fólia Premium ◆◆◆◆◆




Povrch Portadecor ◆◆◆◆◆




Fólia Portasynchro 3D ◆◆◆◆◆



Fólia Portaperfect 3D ◆◆◆◆◆



Portalamino ◆◆◆◆◆



CENNÍK NETTO | BRUTTO EUR (pozor na PRÍPLATKY)

MODELY	Portadecor, Portasynchro 3D	Lakovaná Fólia Premium, Portaperfect 3D, Portalamino
E.0 - E.5	254 304,80	287 344,40

TECHNICKÉ INFORMÁCIE

KONŠTRUKCIA KRÍDLA

V závislosti od prevedenia sa krídla skladajú z horizontálnych rámov, medzi ktorými sú panely alebo matné sklo z tvrdeného skla s hrúbkou 6 mm. Príprava na skrátenie maximálne 60 mm. Pri šírke „100“ je potrebný tretí pánt.

PRÍSLUŠENSTVO

- Zámok je dostupný v týchto variantoch: s bežným kľúčom, s kúpeľňovým zámkom alebo prispôbený pre cylindrickú vložku
- Falcové dvere: tri štandardné čapové pánty alebo pánty PRIME
- Bezfalcové dvere: dva 3D pánty
- Okrúhla úchytka (pre posuvné dvere)

ZÁRUBNE

Odporúčané polodrážkové zárubne:

- PORTA SYSTEM str. 19090
- MINIMAX str. 188
- OCEĽOVÉ str. 200-205

Odporúčané bezpolodrážkové zárubne:

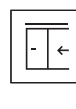
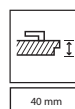
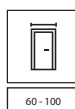
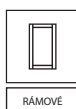
- PORTA SYSTEM ELEGANCE str. 192
- PORTA SYSTEM ELEGANCE 90 stupňov str. 192
- LEVEL str. 196

POZNÁMKY

- Norma PN EN 14351-2:2018-12.
- Možnosť ľubovoľne kombinovať rozmery dverných krídel pri dvojkrídlových dverách.
- Dvojkrídlové dvere nie sú k dispozícii s magnetickým zámkom.
- V dvojítych bezfalcových krídlach sú dve krídla, aktívne a pasívne vo veľkostiach 60-100.
- Pánty PRIME alebo 3D pánty – balené so zárubňou.
- Dolná časť vertikálnych rámov chránená proti vlhkosti technológiou TechnoPORTA AQUA STOP.

ZA PRÍPLATOK

rozmer "100"	18 21,60
ventilačné otvory alebo podrezanie	13 15,60
čierne sklo 1ks.	9 10,80
čierny zámok a čierne čapové pánty	7 8,40
magnetický zámok s čelom z nehrdzavejúcej ocele	16 19,20
čierny magnetický zámok a čierne čapové pánty vo falcových dverách.	21 25,20
čierny alebo biely magnetický zámok na bezfalcové dvere.	21 25,20
zlatý magnetický zámok	28 33,60
AKCIA - balíček PRIME	bez príplatku
bezfalcové krídlo, tretí 3D pánt, strieborná, biela, čierna (príplatok k cene zárubne)	37 44,40
bezfalcové krídlo, tretí 3D pánt, zlatá farba (príplatok k cene zárubne)	42 50,40
bezfalcové krídlo, 3D pánty, zlatá farba (príplatok k cene zárubne)	19 22,80
posuvné dvere – pozdĺžny úchyt	27 32,40
posuvné dvere - hákový zámok s bočnými úchytkami	58 69,60
kľučka s rozetou	(str. 213)





PORTA VERTE HOME B.5, Wenge White, kľučka ELEGANT čierna



PRISPŮBTE
DVERE PODLAHE
A NÁBYTKU



V MNOHÝCH
OBLÚBENÝCH
FARBÁCH



AQUA
STOP



model B.1



model B.2



model B.5



kľučka ELEGANT



model D.0



vzor D.2



model D.7



špeciálne matné sklo s priehladnými
pruhmi v modeli B.5



model D.0
intarzie



model D.7
intarzie



tvrdené matné sklo a intarzie
vo farbe hliníka

od 214 | **256,80**

cena krídla netto | brutto (EUR)

PORTA VERTE HOME, skupina B a D

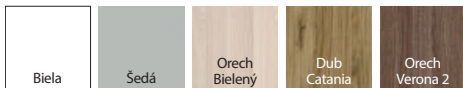
BUDGET ●●○

DEKORY

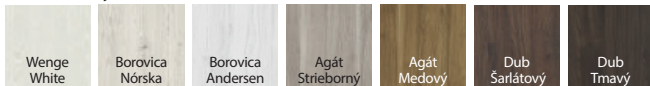
Lakovaná Fólia Premium




Povrch Portadecor




Fólia Portasynchro 3D



Fólia Portaperfect 3D



Portalamino



CENNÍK NETTO | BRUTTO EUR (pozor na PRÍPLATKY)

MODEL	Portadecor, Portasynchro 3D	Lakovaná Fólia Premium, Portaperfect 3D, Portalamino
B.0 - B.7	214 256,80	276 331,20
D.0 - D.7	214 256,80	269 322,80
D.0 - D.7 INTARZIE	230 276,00	285 342,00

TECHNICKÉ INFORMÁCIE

KONŠTRUKCIA KRÍDLA

V závislosti od prevedenia sa krídla skladajú z horizontálnych rámov, medzi ktorými sú panely alebo matné tvrdené sklo s hrúbkou 4 mm. Príprava na skrátenie maximálne 30 mm. Pri šírke "100" je potrebný tretí pánt

PRÍSLUŠENSTVO

- Zámok dostupný vo variantoch: s bežným kľúčom, s kúpeľňovou blokádou, prispôbenny pre cylindrickú vložku alebo bez otvoru na kľúč
- Falcové dvere: tri štandardné čapové pánty, alebo pánty PRIME (možnosť za príplatok)
- Bezfalcové dvere: dva 3D pánty
- Okrúhla úchytka (pre posuvné dvere)

ZÁRUBNE

Odporúčané polodrážkové zárubne:

- PORTA SYSTEM str. 19090
- MINIMAX str. 188
- OCELOVÉ str. 200-205

Odporúčané bezpodrážkové zárubne:

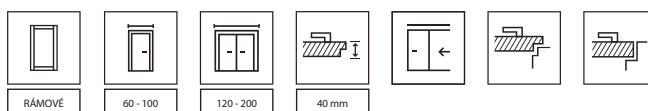
- PORTA SYSTEM ELEGANCE str. 192
- PORTA SYSTEM ELEGANCE 90 stupňov str. 192
- LEVEL str. 196

POZNÁMKY

- Norma PN EN 14351-2:2018-12.
- Možnosť ľubovoľne kombinovať rozmery dverných krídel pri dvojkrídlových dverách.
- Dvojkrídlové dvere nie sú k dispozícii s magnetickým zámkom.
- V dvojítych bezfalcových krídlach sú dve krídla, aktívne a pasívne vo veľkostiach 60-100.
- Pánty PRIME alebo 3D pánty – balené so zárubňou.
- Dolná časť vertikálnych rámov chránená proti vlhkosti technológiou TechnoPORTA AQUA STOP.

ZA PRÍPLATOK

rozmer "100"	18 21,60
ventilačné otvory alebo podrezanie	13 15,60
zámok PRIME s lesklým čelom (strieborný, alebo zlatý)	4 4,80
Pánty PRIME (platí pre vyhradené zárubne)	7 8,40
čierny zámok a čierne čapové pánty	7 8,40
magnetický zámok s čelom z nehrdzavejúcej ocele	16 19,20
čierny magnetický zámok a čierne čapové pánty vo falcových dverách.	21 25,20
čierny alebo biely magnetický zámok na bezfalcové dvere.	21 25,20
zlatý magnetický zámok	28 33,60
bezfalcové krídlo, tretí 3D pánt, strieborná, biela, čierna (príplatok k cene zárubne)	37 44,40
bezfalcové krídlo, tretí 3D pánt, zlatá farba (príplatok k cene zárubne)	42 50,40
bezfalcové krídlo, 3D pánty, zlatá farba (príplatok k cene zárubne)	19 22,80
posuvné dvere – pozdĺžny úchyt	27 32,40
posuvné dvere – hákový zámok s bočnými úchytkami	58 69,60
klučka s rozetou	(str. 213)





PORTA VERTE HOME C.5, dub matný, kľučka SIMPLE čierna



PRISPÔBTE
DVERE PODLAHE
A NÁBYTKU



V MNOHÝCH
OBLÚBENÝCH
FARBÁCH



AQUA
STOP



model C.0



model C.1



model C.2



kľučka SIMPLE




model C.3



model C.4



model C.5



intarzie vo farbe hliníka



model C.0 intarzie



model C.5 intarzie



tvrdené matné sklo

od 214 | **256,80**

cena krídla netto | brutto (EUR)

PORTA VERTE HOME, skupina C

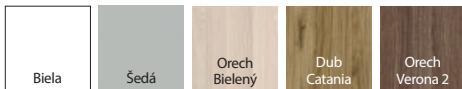
BUDGET ●●○

DEKORY

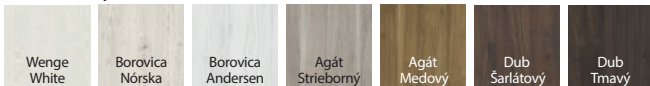
Lakovaná Fólia Premium




Povrch Portadecor




Fólia Portasynchro 3D



Fólia Portaperfect 3D



Portalamino



CENNÍK NETTO | BRUTTO EUR (pozor na PRÍPLATKY)

MODEL	Portadecor, Portasynchro 3D	Lakovaná Fólia Premium, Portaperfect 3D, Portalamino
C.0 - C.5	214 256,80	256 307,20
C.0 - C.5 INTARZIE	230 276,00	272 326,40

TECHNICKÉ INFORMÁCIE

KONŠTRUKCIA KRÍDLA

V závislosti od prevedenia sa krídla skladajú z horizontálnych rámov, medzi ktorými sú panely alebo matné tvrdené sklo s hrúbkou 4 mm. Príprava na skrátenie maximálne 30 mm. Pri šírke "100" je potrebný tretí pánt.

PRÍSLUŠENSTVO

- Zámok dostupný vo variantoch: s bežným kľúčom, s kúpeľňovou blokadou, prispôbený pre cylindrickú vložku alebo bez otvoru na kľúč
- Falcové dvere: tri štandardné čapové pánty, alebo pánty PRIME (možnosť za príplatok)
- Bezfalcové dvere: dva 3D pánty
- Okrúhla úchytka (pre posuvné dvere)

ZÁRUBNE

Odporúčané polodrážkové zárubne:

- PORTA SYSTEM str. 19090
- MINIMAX str. 188
- OCELOVÉ str. 200-205

Odporúčané bezpolodrážkové zárubne:

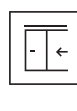
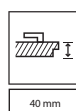
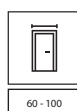
- PORTA SYSTEM ELEGANCE str. 192
- PORTA SYSTEM ELEGANCE 90 stupňov str. 192
- LEVEL str. 196

POZNÁMKY

- Norma PN EN 14351-2:2018-12.
- Možnosť ľubovoľne kombinovať rozmery dverných krídel pri dvojkrídlových dverách.
- Dvojkrídlové dvere nie sú k dispozícii s magnetickým zámkom.
- V dvojíťých bezfalcových krídlach sú dve krídla, aktívne a pasívne na veľkostiach 60-100.
- Pánty PRIME alebo 3D pánty – balené so zárubňou.
- Dolná časť vertikálnych rámov chránená proti vlhkosti technológiou TechnoPORTA AQUA STOP.

ZA PRÍPLATOK

rozmer "100"	18 21,60
ventilačné otvory alebo podrezanie	13 15,60
Pánty PRIME (platí pre vyhradené zárubne)	7 8,40
zámok PRIME s lesklým čelom (strieborný, alebo zlatý)	4 4,80
čierny zámok a čierne čapové pánty	7 8,40
magnetický zámok s čelom z nehrdzavejúcej ocele	16 19,20
čierny magnetický zámok a čierne čapové pánty vo falcových dverách.	21 25,20
čierny alebo biely magnetický zámok na bezfalcové dvere.	21 25,20
zlatý magnetický zámok	28 33,60
bezfalcové krídlo, tretí 3D pánt, strieborná, biela, čierna (príplatok k cene zárubne)	37 44,40
bezfalcové krídlo, tretí 3D pánt, zlatá farba (príplatok k cene zárubne)	42 50,40
bezfalcové krídlo, 3D pánty, zlatá farba (príplatok k cene zárubne)	19 22,80
posuvné dvere – pozdĺžny úchyt	27 32,40
posuvné dvere - hákový zámok s bočnými úchytkami	58 69,60
klučka s rozetou	(str. 213)





PORTA VERTE HOME M.1, Dub Mauvella, kľučka ELEGANT čierna



PRISPŮBTE
DVERE PODLAHE
A NÁBYTKU



V MNOHÝCH
OBLÚBENÝCH
FARBÁCH



AQUA
STOP



model E.0



model E.1



model E.5



model E.0 tabuľa



kľučka ELEGANT

NOVINKA



model M.1

NOVINKA



model M.2



možnosť s čiernou magnetickou tabuľou na kreslenie kriedovými fixkami (možnosť dostupná v modeli E.0 z jednej strany, len v polodrážkovej verzii)

PRI KÚPE SETU: KRÍDLO SKUPINA M A ZÁRUBŇA.



KĽUČKA EUFORIA ČIERNÁ

+

klúčová
rozeta

alebo

patentová
rozeta

alebo

kúpeľňová
rozeta

KĽUČKA
ZA 1 EURO
CENT

priehľadné alebo matné sklo
na modeloch skupiny M

od 214 | **256,80**

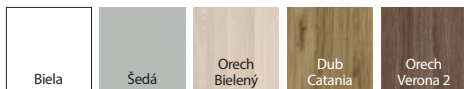
cena krídla netto | brutto (EUR)

PORTA VERTE HOME, skupina E a M


BUDGET ●●○

DEKORY


Povrch Portadecor ♥♥♥♥♥



Fólia Portasynchro 3D ♥♥♥♥♥



Fólia Portaperfect 3D ♥♥♥♥♥



CENNÍK NETTO | BRUTTO EUR (pozor na PRÍPLATKY)

MODEL	Portadecor, Portasynchro 3D	Portaperfect 3D
E.0	214 256,80	248 297,60
E.0 TABUĽA	285 342,00	320 384,00
E.1, E.5	244 292,80	279 334,80
M.1	244 292,80	279 334,80
M.2	276 331,20	310 372,00

TECHNICKÉ INFORMÁCIE

KONŠTRUKCIA KRÍDLA

V závislosti od prevedenia sa krídla skladajú z horizontálnych rámov, medzi ktorými sú panely alebo matné tvrdené sklo s hrúbkou 4 mm. Priehľadné sklo je k dispozícii pre model M. Príprava na skrátenie maximálne 30 mm. Pri šírke „100“ je potrebný tretí pánt.

PRÍSLUŠENSTVO

- Zámok dostupný vo variantoch: s bežným kľúčom, s kúpeľňovou blokádou, prispôbený pre cylindrickú vložku alebo bez otvoru na kľúč
- Falcové dvere: tri štandardné čapové pánty, alebo pánty PRIME (možnosť za príplatok)
- Bezfalcové dvere: dva 3D pánty
- Okrúhla úchytká (pre posuvné dvere)

ZÁRUBNE

Odporúčané polodrážkové zárubne:

- PORTA SYSTEM str. 19090
- MINIMAX str. 188
- OCEĽOVÉ str. 200-205

Odporúčané bezpolodrážkové zárubne:

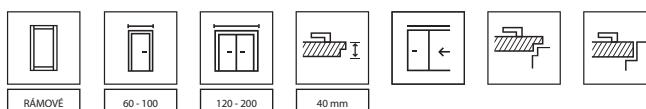
- PORTA SYSTEM ELEGANCE str. 192
- PORTA SYSTEM ELEGANCE 90 stupňov str. 192
- LEVEL str. 196

POZNÁMKY

- Norma PN EN 14351-2:2018-12.
- Možnosť ľubovoľne kombinovať rozmery dverných krídel pri dvojkrídlových dverách.
- Dvojkrídlové dvere nie sú k dispozícii s magnetickým zámkom.
- V dvojíťých bezfalcových krídlach sú dve krídla, aktívne a pasívne vo veľkostiach 60-100.
- Model E.0 s tabuľou nie je k dispozícii vo veľkosti "100".
- Pánty PRIME alebo 3D pánty – balené so zárubňou.
- Dolná časť vertikálnych rámov chránená proti vlhkosti technológiou TechnoPORTA AQUA STOP.

ZA PRÍPLATOK

rozmer "100"	18 21,60
ventilačné otvory alebo podrezanie	13 15,60
Pánty PRIME (platí pre vyhradené zárubne)	7 8,40
zámok PRIME s lesklým čelom (strieborný, alebo zlatý)	4 4,80
čierny zámok a čierne čapové pánty	7 8,40
magnetický zámok s čelom z nehrdzavejúcej ocele	16 19,20
čierny magnetický zámok a čierne čapové pánty vo falcových dverách.	21 25,20
čierny alebo biely magnetický zámok na bezfalcové dvere.	21 25,20
zlatý magnetický zámok	28 33,60
bezfalcové krídlo, tretí 3D pánt, strieborná, biela, čierna (príplatok k cene zárubne)	37 44,40
bezfalcové krídlo, tretí 3D pánt, zlatá farba (príplatok k cene zárubne)	42 50,40
bezfalcové krídlo, 3D pánty, zlatá farba (príplatok k cene zárubne)	19 22,80
posuvné dvere – pozdĺžny úchyt	27 32,40
posuvné dvere – hákový zámok s bočnými úchytkami	58 69,60
kľučka s rozetou	(str. 213)


**KLUČKA
ZA 1 EURO
CENT**



PORTA VERTE HOME G.4, Dub Sonoma, kľučka ELEGANT strieborná



PRISPŮSOBTE
DVERE PODLAHE
A NÁBYTKU



V MNOHÝCH
OBLÚBENÝCH
FARBÁCH



AQUA
STOP



model G.0



model G.1



model G.2




model G.3



model G.4



kľučka ELEGANT

model G.4
s čiernym sklommodel G.0
intarziemodel G.4
intarzie

zasklenie v modeli G.4

dekoratívna lišta v povrchu
Portaperfect v modeli G.0,
odsadená od povrchu panelov
krídla, vertikálna kresba dreva
(možnosť za príplatok)

PRI KÚPE SETU: KRÍDLO A ZÁRUBŇA.



KĽUČKA EUFORIA ČIERNA

+

klúčová
rozeta

alebo

patentová
rozeta

alebo

kúpeľňová
rozeta

KĽUČKA
ZA 1 EURO
CENT

od 214 | **256,80**

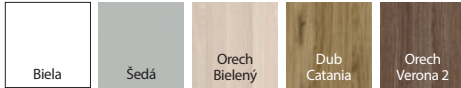
cena krídla netto | brutto (EUR)

PORTA VERTE HOME, skupina G

BUDGET ●●○

DEKORY

Povrch Portadecor ◆◆◆◆◆



Fólia Portasynchro 3D ◆◆◆◆◆



Fólia Portaperfect 3D ◆◆◆◆◆



FARBY OZDOBNÝCH LÍŠŤ

Fólia Portaperfect 3D ◆◆◆◆◆



Brúsený hliník



CENNÍK NETTO | BRUTTO EUR (pozor na PRÍPLATKY)

MODELY	Portadecor, Portasynchro 3D	Portaperfect 3D
G.0 - G.4	214 256,80	248 297,60
G.0 - G.4 INTARSIE	230 276,00	264 316,80

TECHNICKÉ INFORMÁCIE

KONŠTRUKCIA KRÍDLA

V závislosti od prevedenia sa krídla skladajú z horizontálnych rámov, medzi ktorými sú panely alebo matné tvrdené sklo s hrúbkou 4 mm. Príprava na skrátenie maximálne 30 mm. Pri šírke „100“ je potrebný tretí pánt.

ÚPRAVA

Pre krídla s bielym povrchom je možné vybrať si ozdobné lišty v dekore Portaperfect alebo Brúsený hliník (možnosť za príplatok).

PRÍSLUŠENSTVO

- Zámok dostupný vo variantoch: s bežným kľúčom, s kúpeľňovou blokádou, prispôbený pre cylindrickú vložku alebo bez otvoru na kľúč
- Falcové dvere: tri štandardné čapové pánty, alebo pánty PRIME (možnosť za príplatok)
- Bezfalcové dvere: dva 3D pánty
- Okrúhla úchytka (pre posuvné dvere)

ZÁRUBNE

Odporúčané polodrážkové zárubne:

- PORTA SYSTEM str. 19090
- MINIMAX str. 188
- OCELOVÉ str. 200-205

Odporúčané bezpolodrážkové zárubne:

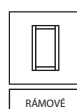
- PORTA SYSTEM ELEGANCE str. 192
- PORTA SYSTEM ELEGANCE 90 stupňov str. 192
- LEVEL str. 196

POZNÁMKY

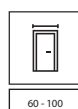
- Norma PN EN 14351-2:2018-12.
- Možnosť ľubovoľne kombinovať rozmery dverných krídel pri dvojkrídlových dverách.
- Dvojkrídlové dvere nie sú k dispozícii s magnetickým zámkom.
- V dvojitých bezfalcových krídlach sú dve krídla, aktívne a pasívne vo veľkostiach 60-100.
- Pánty PRIME alebo 3D pánty – balené so zárubňou.
- Dolná časť vertikálnych rámov chránená proti vlhkosti technológiou TechnoPORTA AQUA STOP.

ZA PRÍPLATOK

rozmer "100"	18 21,60
ventilačné otvory alebo podrezanie	13 15,60
čierne sklo 1ks.	9 10,80
dekoratívna lišta brúsený hliník - krídlo Biela	14 16,80
dekoratívna lišta v dekore Portaperfect – krídlo Biela	7 8,40
Pánty PRIME (platí pre vyhradené zárubne)	7 8,40
zámok PRIME s lesklým čelom (strieborný, alebo zlatý)	4 4,80
čierny zámok a čierne čapové pánty	7 8,40
magnetický zámok s čelom z nehrdzavejúcej ocele	16 19,20
čierny magnetický zámok a čierne čapové pánty vo falcových dverách.	21 25,20
čierny alebo biely magnetický zámok na bezfalcové dvere.	21 25,20
zlatý magnetický zámok	28 33,60
bezfalcové krídlo, tretí 3D pánt, strieborná, biela, čierna (príplatok k cene zárubne)	37 44,40
bezfalcové krídlo, tretí 3D pánt, zlatá farba (príplatok k cene zárubne)	42 50,40
bezfalcové krídlo, 3D pánty, zlatá farba (príplatok k cene zárubne)	19 22,80
posuvné dvere – pozdĺžny úchyt	27 32,40
posuvné dvere - hákový zámok s bočnými úchytkami	58 69,60
kľučka s rozetou	(str. 213)



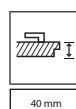
RÁMOVÉ



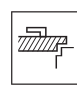
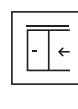
60 - 100



120 - 200



40 mm



TOP
KOLEKCIÓN



PORTA VERTE HOME H.5, Dub Naturálny, kľučka NEXT strieborná



PRISPÔBTE
DVERE PODLAHE
A NÁBYTKU



V MNOHÝCH
OBLÚBENÝCH
FARBÁCH



AQUA
STOP



model H.0



model H.1



model H.2



model H.3



model H.4




model H.5



model H.5
s čiernym sklom



kľučka EUFORIA



panel v modeli H.0



dekoratívna lišta v povrchu
Portaperfect v modeli H.0, odsadená
od povrchu panelov krídla,
vertikálna kresba dreva (možnosť
za príplatok)

od 214 | **256,80**

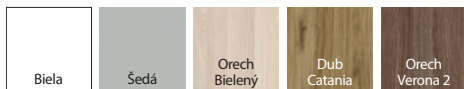
cena krídla netto | brutto (EUR)

PORTA VERTE HOME, skupina H


BUDGET ●●○

DEKORY


Povrch Portadecor ◆◆◆◆◆



Fólia Portasynchro 3D ◆◆◆◆◆




Fólia Portaperfect 3D ◆◆◆◆◆



FARBY OZDOBNÝCH LÍŠŤ

Fólia Portaperfect 3D ◆◆◆◆◆



Brúsený hliník



CENNÍK NETTO | BRUTTO EUR (pozor na PRÍPLATKY)

MODEL	Portadecor, Portasynchro 3D	Portaperfect 3D
H.0 - H.5	214 256,80	248 297,60

TECHNICKÉ INFORMÁCIE

KONŠTRUKCIA KRÍDLA

V závislosti od prevedenia sa krídla skladajú z horizontálnych rámov, medzi ktorými sú panely alebo matné tvrdené sklo s hrúbkou 4 mm. Príprava na skrátenie maximálne 30 mm. Pri šírke „100“ je potrebný tretí pánt.

ÚPRAVA

Pre krídla s bielym povrchom je možné vybrať si ozdobné lišty v dekore Portaperfect alebo Brúsený hliník (možnosť za príplatok).

PRÍSLUŠENSTVO

- Zámok dostupný vo variantoch: s bežným kľúčom, s kúpeľňovou blokádou, prispôbený pre cylindrickú vložku alebo bez otvoru na kľúč
- Falcové dvere: tri štandardné čapové pánty, alebo pánty PRIME (možnosť za príplatok)
- Bezfalcové dvere: dva 3D pánty
- Okrúhla úchytká (pre posuvné dvere)

ZÁRUBNE

Odporúčané polodrážkové zárubne:

- PORTA SYSTEM str. 19090
- MINIMAX str. 188
- OCELOVÉ str. 200-205

Odporúčané bezpolodrážkové zárubne:

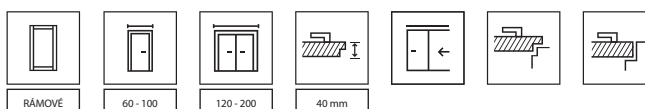
- PORTA SYSTEM ELEGANCE str. 192
- PORTA SYSTEM ELEGANCE 90 stupňov str. 192
- LEVEL str. 196

POZNÁMKY

- Norma PN EN 14351-2:2018-12.
- Možnosť ľubovoľne kombinovať rozmery dverných krídel pri dvojkrídlových dverách.
- Dvojkrídlové dvere nie sú k dispozícii s magnetickým zámkom.
- V dvojítych bezfalcových krídlach sú dve krídla, aktívne a pasívne vo veľkostiach 60-100.
- Pánty PRIME alebo 3D pánty – balené so zárubňou.
- Dolná časť vertikálnych rámov chránená proti vlhkosti technológiou TechnoPORTA AQUA STOP.

ZA PRÍPLATOK

rozmer "100"	18 21,60
ventilačné otvory alebo podrezanie	13 15,60
čierne sklo 1ks.	9 10,80
dekoračná lišta brúsený hliník - krídlo Biela	14 16,80
dekoračná lišta v dekore Portaperfect – krídlo Biela	7 8,40
Pánty PRIME (platí pre vyhradené zárubne)	7 8,40
zámok PRIME s lesklým čelom (strieborný, alebo zlatý)	4 4,80
čierny zámok a čierne čapové pánty	7 8,40
magnetický zámok s čelom z nehrdzavejúcej ocele	16 19,20
čierny magnetický zámok a čierne čapové pánty vo falcových dverách.	21 25,20
čierny alebo biely magnetický zámok na bezfalcové dvere.	21 25,20
zlatý magnetický zámok	28 33,60
bezfalcové krídlo, tretí 3D pánt, strieborná, biela, čierna (príplatok k cene zárubne)	37 44,40
bezfalcové krídlo, tretí 3D pánt, zlatá farba (príplatok k cene zárubne)	42 50,40
bezfalcové krídlo, 3D pánty, zlatá farba (príplatok k cene zárubne)	19 22,80
posuvné dvere – pozdĺžny úchyt	27 32,40
posuvné dvere - hákový zámok s bočnými úchytkami	58 69,60
kľučka s rozetou	(str. 213)





PORTA VERTE HOME J.6, Biela, kľučka EUFORIA čierna



PRISPOSBTE
DVERE PODLAHE
A NÁBYTKU



V MNOHÝCH
OBLÚBENÝCH
FARBÁCH



AQUA
STOP



model J.0



model J.1



model J.2



model J.4



model J.5



model J.6

model J.6
s čiernym sklom

zasklenie v modeli J.6



panel v modeli J.0



dekoračná lišta v povrchu
Portaperfekt v modeli J.0, odsadená
od povrchu panelov krídla,
vertikálna kresba dreva (možnosť
za príplatok)

od 214 | **256,80**

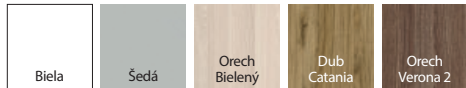
cena krídla netto | brutto (EUR)

PORTA VERTE HOME, skupina J


BUDGET ●●●

DEKORY


Povrch Portadecor ♥♥♥♥♥



Fólia Portasynchro 3D ♥♥♥♥♥



Fólia Portaperfect 3D ♥♥♥♥♥



FARBY OZDOBNÝCH LÍŠŤ

Fólia Portaperfect 3D ♥♥♥♥♥



Brúsený hliník



CENNÍK NETTO | BRUTTO EUR (pozor na PRÍPLATKY)

MODELY	Portadecor, Portasynchro 3D	Portaperfect 3D
J.0 - J.6	214 256,80	248 297,60

TECHNICKÉ INFORMÁCIE

KONŠTRUKCIA KRÍDLA

V závislosti od prevedenia sa krídla skladajú z horizontálnych rámov, medzi ktorými sú panely alebo matné tvrdené sklo s hrúbkou 4 mm. Príprava na skrátenie maximálne 30 mm. Pri šírke „100“ je potrebný tretí pánt.

ÚPRAVA

Pre krídla s bielym povrchom je možné vybrať si ozdobné lišty v dekore Portaperfect alebo Brúsený hliník (možnosť za príplatok).

PRÍSLUŠENSTVO

- Zámok dostupný vo variantoch: s bežným kľúčom, s kúpeľňovou blokádou, prispôbenny pre cylindrickú vložku alebo bez otvoru na kľúč
- Falcové dvere: tri štandardné čapové pánty, alebo pánty PRIME (možnosť za príplatok)
- Bezfalcové dvere: dva 3D pánty
- Okrúhla úchytka (pre posuvné dvere)

ZÁRUBNE

Odporúčané polodrážkové zárubne:

- PORTA SYSTEM str. 19090
- MINIMAX str. 188
- OCELOVÉ str. 200-205

Odporúčané bezpolodrážkové zárubne:

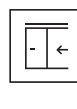
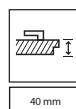
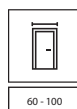
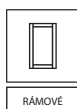
- PORTA SYSTEM ELEGANCE str. 192
- PORTA SYSTEM ELEGANCE 90 stupňov str. 192
- LEVEL str. 196

POZNÁMKY

- Norma PN EN 14351-2:2018-12.
- Možnosť ľubovoľne kombinovať rozmery dverných krídel pri dvojkrídlových dverách.
- Dvojkrídlové dvere nie sú k dispozícii s magnetickým zámkom.
- V dvojítych bezfalcových krídlach sú dve krídla, aktívne a pasívne vo veľkostiach 60-100.
- Pánty PRIME alebo 3D pánty – balené so zárubňou.
- Dolná časť vertikálnych rámov chránená proti vlhkosti technológiou TechnoPORTA AQUA STOP.

ZA PRÍPLATOK

rozmer "100"	18 21,60
ventilačné otvory alebo podrezanie	13 15,60
čierne sklo 1ks.	9 10,80
dekoratívna lišta brúsený hliník - krídlo Biela	14 16,80
dekoratívna lišta v dekore Portaperfect – krídlo Biela	7 8,40
Pánty PRIME (platí pre vyhradené zárubne)	7 8,40
zámok PRIME s lesklým čelom (strieborný, alebo zlatý)	4 4,80
čierny zámok a čierne čapové pánty	7 8,40
magnetický zámok s čelom z nehrdzavejúcej ocele	16 19,20
čierny magnetický zámok a čierne čapové pánty vo falcových dverách.	21 25,20
čierny alebo biely magnetický zámok na bezfalcové dvere.	21 25,20
zlatý magnetický zámok	28 33,60
bezfalcové krídlo, tretí 3D pánt, strieborná, biela, čierna (príplatok k cene zárubne)	37 44,40
bezfalcové krídlo, tretí 3D pánt, zlatá farba (príplatok k cene zárubne)	42 50,40
bezfalcové krídlo, 3D pánty, zlatá farba (príplatok k cene zárubne)	19 22,80
posuvné dvere – pozdĺžny úchyt	27 32,40
posuvné dvere - hákový zámok s bočnými úchytkami	58 69,60
klučka s rozetou	(str. 213)





PORTA VERTE HOME N.3, Agát Strieborný, kľučka ELEGANT čierna



PRISPŮSOBTE
DVERE PODLAHE
A NÁBYTKU



V MNOHÝCH
OBLÚBENÝCH
FARBÁCH



AQUA
STOP



model L.0



model L.1



model L.2



model L.3



kľučka ELEGANT



model N.0




model N.1



model N.2



model N.3



panel v modeli L.0



panel v modeli N.0

od 214 | **256,80**

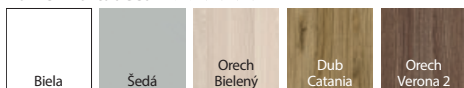
cena krídla netto | brutto (EUR)

PORTA VERTE HOME, skupina L a N

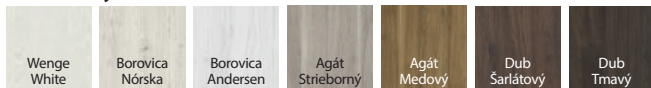
ECONOMIC ●○○

DEKORY


Povrch Portadecor ▼▼○○○○



Fólia Portasynchro 3D ▼▼○○○○



Fólia Portaperfect 3D ▼▼▼○○○



CENNÍK NETTO | BRUTTO EUR (pozor na PRÍPLATKY)

MODEL	Portadecor, Portasynchro 3D	Portaperfect 3D
L.0 - L.4	214 256,80	248 297,60
N.0 - N.3	214 256,80	248 297,60

TECHNICKÉ INFORMÁCIE

KONŠTRUKCIA KRÍDLA

V závislosti od prevedenia sa krídla skladajú z horizontálnych rámov, medzi ktorými sú panely alebo matné tvrdené sklo s hrúbkou 4 mm. Príprava na skrátenie maximálne 30 mm. Pri šírke "100" je potrebný tretí pánt.

PRÍSLUŠENSTVO

- Záмок dostupný vo variantoch: s bežným kľúčom, s kúpeľňovou blokádou, prispôbený pre cylindrickú vložku alebo bez otvoru na kľúč
- Falcové dvere: tri štandardné čapové pánty, alebo pánty PRIME (možnosť za príplatok)
- Bezfalcové dvere: dva 3D pánty
- Okrúhla úchytka (pre posuvné dvere)

ZÁRUBNE

Odporúčané polodrážkové zárubne:

- PORTA SYSTEM str. 19090
- MINIMAX str. 188
- OCELOVÉ str. 200-205

Odporúčané bezpolodrážkové zárubne:

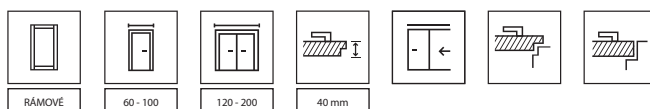
- PORTA SYSTEM ELEGANCE str. 192
- PORTA SYSTEM ELEGANCE 90 stupňov str. 192
- LEVEL str. 196

POZNÁMKY

- Norma PN EN 14351-2:2018-12.
- Možnosť ľubovoľne kombinovať rozmery dverných krídel pri dvojkrídlových dverách.
- Dvojkrídlové dvere nie sú k dispozícii s magnetickým zámkom.
- V dvojítych bezfalcových krídlach sú dve krídla, aktívne a pasívne vo veľkostiach 60-100.
- Pánty PRIME alebo 3D pánty – balené so zárubňou.
- Spodný povrch rámu.

ZA PRÍPLATOK

rozmer "100"	18 21,60
ventilačné otvory alebo podrezanie	13 15,60
Pánty PRIME (platí pre vyhradené zárubne)	7 8,40
záмок PRIME s lesklým čelom (strieborný, alebo zlatý)	4 4,80
dekoračná lišta v dekore Portaperfect – krídlo Biela	7 8,40
čierny záмок a čierne čapové pánty	7 8,40
magnetický záмок s čelom z nehrdzavejúcej ocele	16 19,20
čierny magnetický záмок a čierne čapové pánty vo falcových dverách.	21 25,20
čierny alebo biely magnetický záмок na bezfalcové dvere.	21 25,20
zlatý magnetický záмок	28 33,60
bezfalcové krídlo, tretí 3D pánt, strieborná, biela, čierna (príplatok k cene zárubne)	37 44,40
bezfalcové krídlo, tretí 3D pánt, zlatá farba (príplatok k cene zárubne)	42 50,40
bezfalcové krídlo, 3D pánty, zlatá farba (príplatok k cene zárubne)	19 22,80
posuvné dvere – pozdĺžny úchyt	27 32,40
posuvné dvere - hákový záмок s bočnými úchytkami	58 69,60
kľučka s rozetou	(str. 213)





PORTA UNI COLOR MODERN s čiernym sklom, Kašmírová Matt, kľučka DIVO FIT Q čierna



BEZPEČNOSTNÉ
LAMINOVANÉ
SKLO



NA
DETAILOCH
ZÁLEŽÍ




ODOLNÁ
POVRCHOVÁ
ÚPRAVA



model 1.1



model 4A



kľučka MODERNO



model H.1



model F.1



model L.1



model I.1



Čierna intarzia
k dispozícii sú aj intarzie
strieborné a zlaté

od 205 | **246,00**

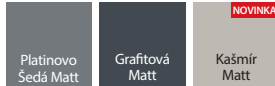
cena krídla netto | brutto (EUR)

PORTA UNI COLOR MODERN

PREMIUM ●●●

DEKORY

Lakovaná fólia Matt



CENNÍK NETTO | BRUTTO EUR (pozor na PRÍPLATKY)

MODEL	Lakovaná Fólia Mat
1.1	205 246,00
H.1, F.1, L.1, I.1	270 324,00
4.A	373 447,60

TECHNICKÉ INFORMÁCIE

KONŠTRUKCIA KRÍDLA

Výplň tvorí „voššina“ alebo dutinková drevotrieska zosilnená vnútorným rámom (za príplatok). Celok je obložený HDF doskou. Výplň z drevotrieskovej dosky obsahuje prípravu na skrátenie v štandarde. Pri možnosti "zosilnenie pre zatvárač dveri" a šírkach "100" a "110" je potrebný tretí pánt. Šírka "110" je k dispozícii len s výplňou z plnej drevotriesky.

ÚPRAVA

Krídla sú doplnené striebornými, zlatými alebo čiernymi intarziami o šírke 6 mm. Presklené modely s bezpečnostným vrstveným matným alebo čiernym sklom s hrúbkou 8 mm (možnosť za príplatok).

PRÍSLUŠENSTVO

- Falcové dvere: dva alebo tri štandardné čapové pánty, alebo pánty PRIME (možnosť za príplatok)
- Bezfalcové dvere: dva 3D pánty
- Zámok: s bežným kľúčom, s kúpeľňovým zámkom alebo prispôbený pre patentovú vložku
- Okrúhla úchytká (pre posuvné dvere)

ZÁRUBNE

Odporúčané polodrážkové zárubne:

- PORTA SYSTEM str. 19090

Odporúčané bezpolodrážkové zárubne:

- PORTA SYSTEM ELEGANCE str. 192

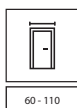
- PORTA SYSTEM ELEGANCE 90 stupňov str. 192

POZNÁMKY

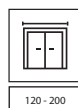
- Norma PN EN 14351-2:2018-12.
- Možnosť ľubovoľne kombinovať rozmery dverných krídel pri dvojkrídlových dverách.
- Dvojkrídlové dvere nie sú k dispozícii s magnetickým zámkom.
- Pasívne krídlo vo veľkostiach "60" až "100". Pasívne dverné krídlo vo veľkostiach "30", "40", "50" (tzv. predĺženie), len v plnej verzii.
- V dvojitých bezfalcových krídlach sú dve krídla, aktívne a pasívne vo veľkostiach 60-100.
- Šírka "110" nie je k dispozícii pre model 4.A.
- Stály rozmer zasklenia pre model 4.A.
- Pánty PRIME alebo 3D pánty – balené so zárubňou.

ZA PRÍPLATOK

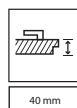
čierne sklo - model 4.A	56 67,20
rozmer "100", "110"	18 21,60
príprava na skrátenie (max. 60 mm)	9 10,80
výplň dutinková drevotrieska	38 45,60
výplň plná drevotriesková doska	49 58,80
podrezanie, ventilačné otvory	13 15,60
padací prah (nie je k dispozícii v modeli 4.A)	48 57,60
Pánty PRIME (platí pre vyhradené zárubne)	7 8,40
zámok PRIME s lesklým čelom (strieborný, alebo zlatý)	4 4,80
čierny zámok a čierne čapové pánty	7 8,40
magnetický zámok s čelom z nehrdzavejúcej ocele	16 19,20
čierny alebo biely magnetický zámok na bezfalcové dvere.	21 25,20
čierny magnetický zámok a čierne čapové pánty vo falcových dverách.	21 25,20
zlatý magnetický zámok	28 33,60
bezfalcové krídlo, tretí 3D pánt, strieborná, biela, čierna (príplatok k cene zárubne)	37 44,40
bezfalcové krídlo, tretí 3D pánt, zlatá farba (príplatok k cene zárubne)	42 50,40
bezfalcové krídlo, 3D pánty, zlatá farba (príplatok k cene zárubne)	19 22,80
posuvné dvere – pozdĺžny úchyt	27 32,40
posuvné dvere - hákový zámok s bočnými úchytkami	58 69,60
výstuž pre samozatvárač - potrebný 3 pánt	9 10,80
kľučka s rozetou	(str. 213)



60 - 110



120 - 200



40 mm



NOVINKA



PORTA RESIST 1.1, Dub Casella Naturálny, kľučka DIVO FIT čierna



PRISPŮBTE
DVERE PODLAHE
A NÁBYTKU



ŠTRUKTÚRA
DREVA



AQUA
STOP



ODOLNÁ
POVRCHOVÁ
ÚPRAVA



ODOLNÝ
OKRAJ



POVRCH
ODOLNÝ VOČI
POŠKRIABANIU
PRI ČISTENÍ

vertikálna kresba dreva



model 1.1



model 1.2



model 1.3



model 1.4



kľučka DIVO FIT čierna

horizontálna kresba dreva



model 7.1



model 7.2



model 7.3



model 7.4



čierna intarzia
k dispozícii je aj strieborná intarzia

vertikálna alebo horizontálna kresba dreva:



model B.1*



model E.1*




model H.1*



model 4.A
k dispozícii
aj čierne sklo



model 4.B



zasklenie v modeli 4.A
dostupné aj s čiernym sklom -
možnosť za príplatok

kresba dreva zároveň so smerom intarzie

od 246 | **295,20**

cena krídla netto | brutto (EUR)

PORTA RESIST

PREMIUM ●●●

DEKORY

Gladstone / Halifax ♥♥♥♥♥



K Overtvorte si možnosti iných modelov cez PORTA KONTRAKTu svojho predajcu.

ODPORÚČAME!

Plochu krídla pokrýva vysoko stlačená doska s veľmi jemnou štruktúrou vlákien. Vďaka svojej vysokej hustote zaručuje vysokú odolnosť proti nárazom, oderu a poškrabaniu.

CENNÍK NETTO | BRUTTO EUR (pozor na PRÍPLATKY)

MODELY	Gladstone / Halifax (vertikálne usporiadanie)	MODELY	Gladstone / Halifax (horizontálne usporiadanie)	MODELY	Gladstone / Halifax
1.1	298 357,60	7.1	246 295,20	4.A	394 472,80
1.2	324 388,80	7.2	272 326,40	4.B	437 524,40
1.3	338 405,60	7.3	285 342,00	E.1	308 369,60
1.4	359 430,80	7.4	308 369,60	B.1, H.1	360 432,00

ODPORÚČAME!

Investičný balíček - pozrite si podrobnosti na str. 102

TECHNICKÉ INFORMÁCIE

KONŠTRUKCIA KRÍDLA

Výplň tvorí "voština" alebo drevotrieková doska vystužená vnútorným rámom (možnosť za príplatok), modely 1.4, 7.4 - plná drevotrieka, 4.B - dutinková drevotrieka. Celok je obložený HDF doskou. Krídla 4.A, 4.B sú vybavené vrstveným bezpečnostným sklom hrúbky 8 mm, ktoré je konštrukčným prvkom dverného krídla. Výplň z drevotriekovej dosky obsahuje prípravu na skrátenie v štandarde. Veľkosť "110" je k dispozícii len s výplňou z drevotrieky, veľkosti zasklenia ako pri "100". Pri možnosti "zosilnenie pre samozatvárač" a šírkach "100" a "110" je potrebný tretí pánt.

ÚPRAVA

hrany krídla sú pokryté ABS páskou. Modely s intarziami sú doplnené striebornými alebo čiernymi vložkami šírky 6 mm.

Zasklenie - modely sk. 1 a 7: "čínčila", matné tvrdené, priehľadné, modely sk. 4: matné laminované bezpečnostné 8 mm. Model 4.A dá sa objednať s čiernym sklom (možnosť za príplatok).

Krídlo je opláštené doskou Gladstone/Halifax so synchronnou štruktúrou, zárubňa je pokrytá zodpovedajúcim 0,2 mm CPL laminátom.

PRÍSLUŠENSTVO

- Falcové dvere: dva alebo tri štandardné čapové pánty alebo pánty PRIME
- Bezfalcové dvere: dva 3D pánty
- Zámok: s bežným kľúčom, s kúpeľňovým zámkom, prispôbený na cylindrickú vložku
- Okrúhla úchytka (pre posuvné dvere)

ZÁRUBNE

Odporúčané polodrážkové zárubne:

- PORTA SYSTEM str. 19090
- MINIMAX str. 188
- OCELOVÉ str. 200-205

Odporúčané bezpolodrážkové zárubne:

- PORTA SYSTEM ELEGANCE str. 192
- PORTA SYSTEM ELEGANCE 90 stupňov str. 192

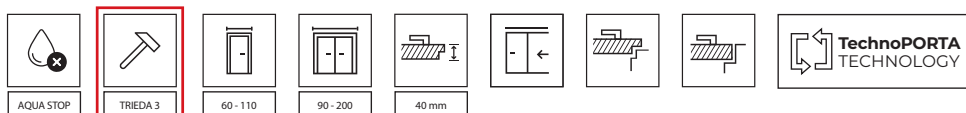
POZNÁMKY

- Norma PN EN 14351-2:2018-12.
- Mriežka, vetracie otvory a príprava na skrátenie nie sú k dispozícii pre modely sk. 4.
- Rozmer "100" a "110" nie sú k dispozícii pre model 1.4, 7.4.
- Rozmer "110" nie je k dispozícii pre modely sk. 4.

- Stály rozmer zasklenia v modeli 4.A.
- Možnosť ľubovoľne kombinovať rozmery dverných krídel pri dvojkrídlových dverách.
- Dvojkrídlové dvere nie sú k dispozícii s magnetickým zámkom.
- Pasívne krídlo vo veľkostiach "60" až "100". Pasívne dverné krídlo vo veľkostiach "30", "40", "50" (tzv. predĺženie), len v plnej verzii.
- V dvojitých bezfalcových krídlach sú dve krídla, aktívne a pasívne vo veľkostiach 60-100.
- Rozmery "80" a "90" v investičnom štandarde pre falcové dvere (priechodný rozmer 800, 900 mm) sú k dispozícii v štandarde (platí pre modely sk. 1 a 7) - bez príplatku.
- Pánty PRIME alebo 3D pánty - balené so zárubňou.
- Spodný okraj je chránený proti vlhkosti technológiou TechnoPORTA AQUA STOP.

ZA PRÍPLATOK

rozmer "100", "110"	18 21,60
príprava na skrátenie (max. 60 mm) - okrem gr. 4	9 10,80
výplň dutinková drevotrieka	38 45,60
výplň plná drevotrieková doska	49 58,80
ventilačný podrez, ventilačné otvory alebo ventilačná mriežka	13 15,60
padací prah	48 57,60
guľaté okienko - z nehrdz. ocele - model 1.1, 7.1	175 210,00
guľaté okienko čierne	192 230,40
čierne sklo - model 4.A	56 67,20
otočenie skla	bez príplatku
čierny zámok a čierne čapové pánty	7 8,40
magnetický zámok s čelom z nehrdzavejúcej ocele	16 19,20
čierny magnetický zámok a čierne čapové pánty vo falcových dverách.	21 25,20
čierny alebo biely magnetický zámok na bezfalcové dvere.	21 25,20
zlatý magnetický zámok	28 33,60
AKCIA - balíček PRIME	bez príplatku
bezfalcové krídlo, tretí 3D pánt, strieborná, biela, čierna (príplatok k cene zárubne)	37 44,40
bezfalcové krídlo, tretí 3D pánt, zlatá farba (príplatok k cene zárubne)	42 50,40
bezfalcové krídlo, 3D pánty, zlatá farba (príplatok k cene zárubne)	19 22,80
posuvné dvere - pozdĺžny úchyt	27 32,40
posuvné dvere - hákový zámok s bočnými úchytkami	58 69,60
investičný balíček (príplatok k zár.)	22 26,40
investičný balíček (príplatok ku krídlu)	22 26,40
výstuž pre samozatvárač - potrebný 3 pánt	9 10,80
kľučka s rozetou	(str. 213)





PORTA FOCUS 4.A, Orech Naturálny (matný), kľučka CUBE čierna



PRISPŮSOBTE
DVERE PODLAHE
A NÁBYTKU



V MNOHÝCH
OBLÚBENÝCH
FARBÁCH



BEZPEČNOSTNÉ
LAMINOVANÉ
SKLO



ODOLNÝ
OKRAJ



POVRCH
ODOLNÝ VOČI
POŠKRIABANIU
PRI ČISTENÍ



ATESTOVANÝ
CPL



model 4.A

model 4.A
s čiernym sklom

model 2.0



model 4.B



kľučka CUBE

spojenie so sklom „na hranu“
krídlo polodrážkovéspojenie so sklom „na hranu“
krídlo bezpodrážkové

od 333 | **399,60**

cena krídla netto | brutto (EUR)

PORTA FOCUS

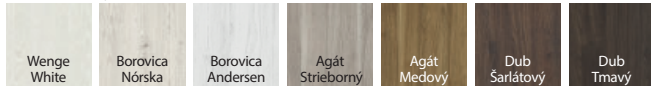
PREMIUM ●●●

DEKORY


Povrch Portadecor ◆◆◆◆◆



Fólia Portasynchro 3D ◆◆◆◆◆



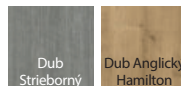
Fólia Portaperfect 3D ◆◆◆◆◆



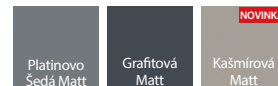
Laminát CPL HQ 0,2 ◆◆◆◆◆



Portalamino ◆◆◆◆◆



Lakovaná fólia Matt ◆◆◆◆◆



CENNÍK NETTO | BRUTTO EUR (pozor na PRÍPLATKY)

MODEL	Portadecor, Portasynchro 3D	Portaperfect 3D, CPL HQ sk. I, Portalamino, Lakovaná Fólia Matt
2.0	333 399,60	368 441,60
4.A	338 405,60	373 447,60
4.B	380 456,00	416 499,20

TECHNICKÉ INFORMÁCIE

KONŠTRUKCIA KRÍDLA

Výplň tvorí „voššina“ alebo dutinková drevotrieska zosilnená vnútorným rámom (za príplatok). Celok je obložený HDF doskou. Rozmer "110" dostupný len s drevotrieskovou výplňou. Pre šírky "100" a "110" je potrebný 3. pánt.

ÚPRAVA

Presklené modely s 8 mm matným vrstveným bezpečnostným sklom. Model 4.A na objednávku s čiernym sklom (možnosť za príplatok). Vo verzii CPL HQ sú bočné strany krídla pokryté ABS páskou.

PRÍSLUŠENSTVO

- Falcové dvere: dva alebo tri štandardné čapové pánty alebo pánty PRIME
- Bezfalcové dvere: dva 3D pánty
- Zámok: s bežným kľúčom, s kúpeľňovým zámkom alebo prispôbený pre cylindrickú vložku
- Okrúhla úchytká (pre posuvné dvere)

ZÁRUBNE

Odporúčané polodrážkové zárubne:

- PORTA SYSTEM str. 19090
- MINIMAX str. 188
- OCELOVÉ str. 200-205

Odporúčané bezpodrážkové zárubne:

- PORTA SYSTEM ELEGANCE str. 192
- PORTA SYSTEM ELEGANCE 90 stupňov str. 192
- LEVEL str. 196

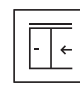
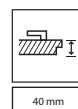
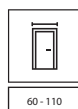
POZNÁMKY

- Norma PN EN 14351-2:2018-12.
- Možnosť ľubovoľne kombinovať rozmery dverných krídel pri dvojkrídlových dverách.
- Dvojkrídlové dvere nie sú k dispozícii s magnetickým zámkom.
- Pasívne krídlo vo veľkostiach "60" až "100". Pasívne krídlo vo veľkostiach "30", "40", "50" (tzv. rozšírenie), len v plnej verzii.

- V dvojitých bezfalcových krídlach sú dve krídla, aktívne a pasívne vo veľkostiach 60-100.
- Modely 4.B dostupné len s výplňou z dutinkovej drevotriesky (bez príplatku).
- Rozmer "110" nie je k dispozícii pre modely skupiny 4.
- Stály rozmer zasklenia, len modely skupiny 2, model 4.A.
- Pánty PRIME alebo 3D pánty – balené so zárubňou.

ZA PRÍPLATOK

rozmer "100", "110"	18 21,60
výplň dutinková drevotrieska	38 45,60
výplň plná drevotriesková doska	49 58,80
dekor CPL 0,2 mm - SKUPINA II	18 21,60
ventilačný podrez, ventilačné otvory alebo ventilačná mriežka	13 15,60
čierne sklo - model 4.A	56 67,20
Pánty PRIME (platí pre vyhradené zárubne)	7 8,40
zámok PRIME s lesklým čelom (strieborný, alebo zlatý)	4 4,80
čierny zámok a čierne čapové pánty	7 8,40
magnetický zámok s čelom z nehrdzavejúcej ocele	16 19,20
čierny alebo biely magnetický zámok na bezfalcové dvere.	21 25,20
čierny magnetický zámok a čierne čapové pánty vo falcových dverách.	21 25,20
zlatý magnetický zámok	28 33,60
AKCIA - balíček PRIME	bez príplatku
bezfalcové krídlo, tretí 3D pánt, strieborná, biela, čierna (príplatok k cene zárubne)	37 44,40
bezfalcové krídlo, tretí 3D pánt, zlatá farba (príplatok k cene zárubne)	42 50,40
bezfalcové krídlo, 3D pánty, zlatá farba (príplatok k cene zárubne)	19 22,80
posuvné dvere – pozdĺžny úchyt	27 32,40
posuvné dvere – hákový zámok s bočnými úchytkami	58 69,60
kľučka s rozetou	(str. 213)





PORTA LOFT, 1.1, Halifax Tabak, kľučka ELEGANT čierna



PRISPÔSOBTE
DVERE PODLAHE
A NÁBYTKU



ŠTRUKTÚRA
DREVA



BEZPEČNOSTNÉ
LAMINOVANÉ
SKLO



NA DETAILLE
ZÁLEŽÍ



ODOLNÝ
OKRAJ



POVRCH
ODOLNÝ VOČI
POŠKRIABANIU
PRI ČISTENÍ



ATESTOVANÝ
CPL

Halifax Tabak s čiernou zárubňou



model 7.1



model 1.1



model 4.A
k dispozícii aj
s čiernym sklom



model 4.B



kľučka ELEGANT

Halifax Naturálny s bielou zárubňou



model 7.1



model 1.1



model 4.A



model 4.B



3D pánty vo farbe zárubne



napojenie na sklo

od 249 | **298,80**

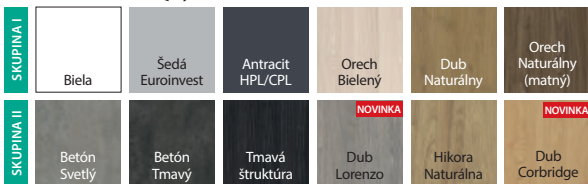
cena krídla netto | brutto (EUR)

PORTA LOFT

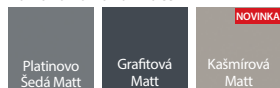
PREMIUM ●●●

DEKORY


Laminát CPL HQ 0,2 ◆◆◆◆◆◆◆◆




Lakovaná fólia Matt ◆◆◆◆◆◆◆◆



Fólia Portaperfect 3D ◆◆◆◆◆◆◆◆



Gladstone / Halifax ◆◆◆◆◆◆◆◆



DEKORY ZÁRUBNÍ

Laminát CPL HQ 0,2 ◆◆◆◆◆◆◆◆



Fólia SUPER MATT ◆◆◆◆◆◆◆◆



CENNÍK NETTO | BRUTTO EUR (pozor na PRÍPLATKY)

MODELY KRÍDIEL	Portaperfect 3D, CPL HQ sk. I, Lakovaná Fólia Matt	Gladstone/Halifax (horizontálne usporiadanie)	Gladstone/Halifax (vertikálne usporiadanie)
1.1	249 298,80	-	338 405,60
7.1	-	292 350,40	-
4.A	398 477,60	-	446 535,20
4.B	440 528,00	-	489 586,80

TECHNICKÉ INFORMÁCIE

KONŠTRUKCIA KRÍDLA

Výplň tvorí „voština“ alebo dutinková drevotrieska zosilnená vnútorným rámom (za príplatok). Celok je obložený HDF doskou. Výplň z drevotrieskovej dosky obsahuje prípravu na skrátenie v štandarde. Pri šírke „100“ je potrebný tretí pánt.

ÚPRAVA

Presklené modely s 8 mm hrubým vrstveným bezpečnostným sklom. Model 4.A na objednávku s čiernym sklom (možnosť za príplatok). Charakteristickým znakom kolekcie je použitie ABS lemovania (bočné strany krídel) v čiernej alebo bielej farbe.

PRÍSLUŠENSTVO

- Dva 3D pánty - vo farbe zárubne: Čierna alebo Biela
- Bežný alebo magnetický zámok s čelom vo farbe hrany dverného krídla - Čierna alebo Biela

ZÁRUBŇA

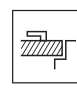
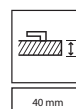
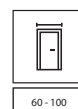
- PORTA SYSTEM ELEGANCE v čiernej alebo bielej farbe.
- PORTA SYSTEM ELEGANCE 90 stupňov v čiernej alebo bielej farbe.
- Oceleová PORTA SYSTEM ELEGANCE v čiernej alebo bielej farbe.

POZNÁMKY

- Norma PN EN 14351-2:2018-12.
- Model 4.B je k dispozícii len s výplňou z drevotriesky (bez príplatku).
- Stály rozmer zasklenia v modeli 4.A.
- 3D pánty – pribalené k zárubni.
- Obyčajný zámok - dedykovaná západka v zárubni.

ZA PRÍPLATOK

rozmer "100"	18 21,60
príprava na skrátenie (max. 60 mm) – model 1.1	9 10,80
výplň dutinková drevotrieska	38 45,60
výplň plná drevotriesková doska	49 58,80
dekor CPL 0,2 mm - SKUPINA II	18 21,60
ventilačný podrez	13 15,60
padací prah	48 57,60
čierne sklo - model 4.A	56 67,20
tretí 3D pánt (príplatok k cene zárubne)	37 44,40
kľučka s rozetou	(str. 213)





PORTA LEVEL C.2, Dub Catania s dedykovanou zárubňou LEVEL s panelom 100 cm, rľučka AZALIA čierna



NA DETAILE
ZÁLEŽÍ




model C.1
Zárubňa
s 20 cm panelom



model C.2
s intarziou
Zárubňa
s 20 cm panelom



model C.3
s intarziou
Zárubňa
s 20 cm panelom



ľučka RUMBA



čierne intarzie



strieborné intarzie

POZNÁMKA


Kolekcia PORTA LEVEL s prídavnou zárubňou LEVEL poskytuje nevšedné možnosti interiérového dizajnu. Panel LEVEL je k dispozícii vo výške 20 cm alebo 100 cm, môže mať vertikálny alebo horizontálny smer kresby dreva - platí pre 6 vybraných farieb.

od 246 | **295,20**

cena krídla netto | brutto (EUR)

PORTA LEVEL

PREMIUM ●●●

DEKORY**Povrch Portadecor** ♥♥♥♥♥**Fólia Portaperfect 3D** ♥♥♥♥♥**Portalamino** ♥♥♥♥♥**CENNÍK NETTO | BRUTTO EUR (pozor na PRÍPLATKY)**

MODELY	Portadecor	Portaperfect 3D, Portalamino
C.1 - C.3	246 295,20	279 334,80

TECHNICKÉ INFORMÁCIE**KONŠTRUKCIA KRÍDLA**

Výplň "voština" alebo drevotriesková doska vystužená vnútorným rámom (možnosť za príplatok). Celok je obložený HDF doskou. Výplň z drevotriekovej dosky obsahuje prípravu na skrátenie v štandarde. Pri možnosti "zosilnenie pre zatvárač dverí" a šírke "100" je potrebný 3 pánt.

PRÍSLUŠENSTVO

- Falcové dvere: dva alebo tri štandardné čapové pánty, alebo pánty PRIME (možnosť za príplatok)
- Bezfalcové dvere: dva 3D pánty
- Zámok: s bežným kľúčom, s kúpeľňovým zámkom alebo prispôbený pre patentovú vložku

ZÁRUBNE**Odporúčané polodrážkové zárubne:**

- PORTA SYSTEM str. 19090
- MINIMAX str. 188
- OCEĽOVÉ str. 200-205

Odporúčané bezpolodrážkové zárubne:

- PORTA SYSTEM ELEGANCE str. 192
- PORTA SYSTEM ELEGANCE 90 stupňov str. 192
- LEVEL str. 196

POZNÁMKY

- Norma PN EN 14351-2:2018-12.
- Možnosť ľubovoľne kombinovať rozmery dverných krídel pri dvojkrídlových dverách.
- Dvojkrídlové dvere nie sú k dispozícii s magnetickým zámkom.
- Pasívne krídlo vo veľkostiach "60" až "100". Pasívne krídlo vo veľkostiach "30", "40", "50" (tzv. prozšírenie), len v plnej verzii.
- V dvojítych bezfalcových krídlach sú dve krídla, aktívne a pasívne vo veľkostiach 60-100.
- Pánty PRIME alebo 3D pánty – pribalené k zárubni

ZA PRÍPLATOK

rozmer "100"	18 21,60
príprava na skrátenie (max. 60 mm)	9 10,80
výplň dutinková drevotrieka	38 45,60
výplň plná drevotrieková doska	49 58,80
podrezanie, ventilačné otvory	13 15,60
padací prah	48 57,60
Pánty PRIME (platí pre vyhradené zárubne)	7 8,40
zámok PRIME s lesklým čelom (strieborný, alebo zlatý)	4 4,80
čierny zámok a čierne čapové pánty	7 8,40
magnetický zámok s čelom z nehrdzavejúcej ocele	16 19,20
čierny alebo biely magnetický zámok na bezfalcové dvere.	21 25,20
čierny magnetický zámok a čierne čapové pánty vo falcových dverách.	21 25,20
zlatý magnetický zámok	28 33,60
bezfalcové krídlo, tretí 3D pánt, strieborná, biela, čierna (príplatok k cene zárubne)	37 44,40
bezfalcové krídlo, tretí 3D pánt, zlatá farba (príplatok k cene zárubne)	42 50,40
bezfalcové krídlo, 3D pánty, zlatá farba (príplatok k cene zárubne)	19 22,80
posuvné dvere – pozdĺžny úchyt	27 32,40
posuvné dvere - hákový zámok s bočnými úchytami	58 69,60
výstuž pre samozatvárač - potrebný 3 pánt	9 10,80
kľučka s rozetou	(str. 213)



60 - 100



120 - 200



40 mm





PORTA NOVA 2.1, Dub Strieborný, kľučka SIMPLE strieborná



PRISPÔSBTE
DVERE PODLAHE
A NÁBYTKU



model 2.1



model 2.2



model 2.2
so zrkadlom



model 3.1



kľučka ACCENT PLUS,
rámček s panelom



model 3.2



model 4.1



model 4.2



model 4.4



model 5.1



model 5.2



model 5.4



model 5.5

od 259 | **310,80**

cena krídla netto | brutto (EUR)

PORTA NOVA, skupina 2-5

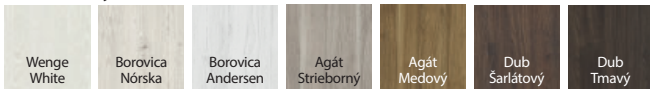
PREMIUM ●●●

DEKORY

Povrch Portadecor




Fólia Portasynchro 3D



Fólia Portaperfect 3D



Portalamino



CENNÍK NETTO | BRUTTO EUR (pozor na PRÍPLATKY)

MODEL	Portadecor, Portasynchro 3D	Portaperfect 3D, Portalamino
2.1 - 2.2, 3.1 - 3.2	259 310,80	292 350,40
4.1 - 4.4	267 320,40	300 360,00
5.1 - 5.5	283 339,60	316 379,20

TECHNICKÉ INFORMÁCIE

KONŠTRUKCIA KRÍDLA

Výplň tvorí drevotriestková doska vystužená vnútorným rámom. Celok je obložený HDF doskou. Pri možnosti "zosilnenie pre zatvárač dveri" a šírke "100" je potrebný 3 pát. Príprava na skrátenie max. 60 mm (len skupina 2 a 3).

ÚPRAVA

Model 2.2 môže byť vyrobený so zrkadlom na jednej alebo dvoch stranách. Pri výbere dverného krídla so zrkadlom je na jednej a na druhej strane panel. Presklené modely so sklom so vzorom "čičila", matná (za príplatok).

PRÍSLUŠENSTVO

- Záмок: s bežným kľúčom, s kúpeľňovým zámkom alebo prispôsobený pre patentovú vložku
- Falcové dvere: tri štandardné čapové pánty, alebo pánty PRIME (možnosť za príplatok)
- Bezfalcové dvere: dva 3D pánty
- Okrúhla úchytká (pre posuvné dvere)

ZÁRUBNE

Odporúčané polodrážkové zárubne:

- PORTA SYSTEM str. 19090
- MINIMAX str. 188
- OCELOVÉ str. 200-205

Odporúčané bezpolodrážkové zárubne:

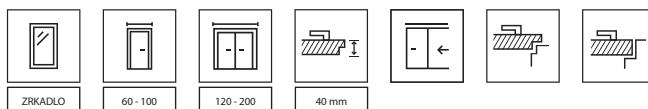
- PORTA SYSTEM ELEGANCE str. 192
- PORTA SYSTEM ELEGANCE 90 stupňov str. 192
- LEVEL str. 196

POZNÁMKY

- Norma PN EN 14351-2:2018-12.
- Možnosť ľubovoľne kombinovať rozmery dverných krídel pri dvojkrídlových dverách.
- Dvojkrídlové dvere nie sú k dispozícii s magnetickým zámkom.
- Pasívne krídlo vo veľkostiach "60" až "100". Pasívne dverné krídlo vo veľkostiach "30", "40", "50" (tzv. predĺženie), len v plnej verzii.
- V dvojítych bezfalcových krídlach sú dve krídla, aktívne a pasívne vo veľkostiach 60-100.
- Model 2.2 nie je dostupný vo veľkosti "100".
- Pánty PRIME alebo 3D pánty – balené so zárubňou.

ZA PRÍPLATOK

rozmer "100"	18 21,60
ventilačný podrez, ventilačné otvory alebo ventilačná mriežka	13 15,60
padací prah	48 57,60
zrkadlo na oboch stranách	105 126,00
zrkadlo na jednej strane	53 63,60
otočenie skla	bez príplatku
matné sklo – model 4 a 5 (za 1 ks. skla)	9 10,80
matné sklo, model 2	24 28,80
matné sklo, model 3	14 16,80
Pánty PRIME (platí pre vyhradené zárubne)	7 8,40
záмок PRIME s lesklým čelom (strieborný, alebo zlatý)	4 4,80
čierny záмок a čierne čapové pánty	7 8,40
magnetický záмок s čelom z nehrdzavejúcej ocele	16 19,20
čierny alebo biely magnetický záмок na bezfalcové dvere.	21 25,20
čierny magnetický záмок a čierne čapové pánty vo falcových dverách.	21 25,20
zlatý magnetický záмок	28 33,60
bezfalcové krídlo, tretí 3D pánt, strieborná, biela, čierna (príplatok k cene zárubne)	37 44,40
bezfalcové krídlo, tretí 3D pánt, zlatá farba (príplatok k cene zárubne)	42 50,40
bezfalcové krídlo, 3D pánty, zlatá farba (príplatok k cene zárubne)	19 22,80
posuvné dvere – pozdĺžny úchyt	27 32,40
posuvné dvere – hákový záмок s bočnými úchytkami	58 69,60
kľučka s rozetou	(str. 213)





PORTA LINE L.1, Dub Lorenzo, kľučka Divo Fit Q čierna



PRISŔOBSOBTE
DVERE PODLAHE
A NÁBYTKU



ŠTRUKTÚRA
DREVA



AQUA
STOP



ODOLNÁ
POVRCHOVÁ
ÚPRAVA



ODOLNÝ
OKRAJ



POVRCH
ODOLNÝ VOČI
POŠKRIABANIU
PRI ČISTENÍ



ATESTOVANÝ
CPL



model A.1



model B.1



model C.1



model E.1



model F.1



kľučka Divo Fit Q čierna

NOVINKA

NOVINKA



model G.1



model H.1



model I.1



model L.1

k dispozícii sú aj čierne, strieborné
a zlaté intarzie

PRI KÚPE SETU: KRÍDLO MODEL I1, L1 A ZÁRUBŇA.



KĽUČKA EUFORIA ČIERNÁ

+

klúčová
rozeta

alebo

patentová
rozeta

alebo

kúpeľňová
rozeta

KĽUČKA
ZA 1 EURO
CENT

od 238 | **285,60**

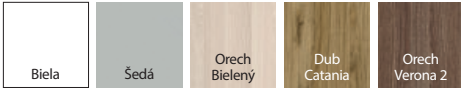
cena krídla netto | brutto (EUR)

PORTA LINE


OPTIMUM ●●●

DEKORY

Povrch Portadecor ◆◆◆◆◆



Fólia Portasynchro 3D ◆◆◆◆◆



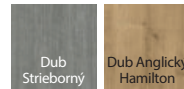
Fólia Portaperfect 3D ◆◆◆◆◆



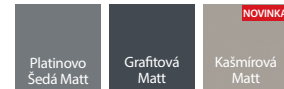
Laminát CPL HQ 0,2 ◆◆◆◆◆



Portalamino ◆◆◆◆◆



Lakovaná fólia Matt ◆◆◆◆◆



CENNÍK NETTO | BRUTTO EUR (pozor na PRÍPLATKY)

MODELY	Portadecor, Portasynchro 3D	Portaperfect 3D, CPL HQ sk. I, Portalamino, Lakovaná Fólia Matt
A.1 - L.1	238 285,60	270 324,00

ODPORUČAME!

Investičný balíček - pozrite si podrobnosti na str. 102

TECHNICKÉ INFORMÁCIE

KONŠTRUKCIA KRÍDLA

Výplň tvorí „voššina“ alebo dutinková drevotrieska zosilnená vnútorným rámom (za príplatok). Celok je obložený HDF doskou. Výplň z drevotrieskovej dosky štandardne obsahuje prípravu na skrátene. Pri možnosti "zosilnenie pre zatvárač dveri" a šírkach "100" a "110" je potrebný tretí pánt.

ÚPRAVA

Krídla sú doplnené striebornými, zlatými alebo čiernymi intarziami o šírke 6 mm. Vo verzii CPL HQ sú bočné strany krídla obložené ABS páskou. Krídla posuvných dveri majú pri modeloch F.1 a G.1 intarzie vo výške úchytu.

PRÍSLUŠENSTVO

- Falcové dvere: dva alebo tri štandardné čapové pánty, alebo pánty PRIME (možnosť za príplatok)
- Bezfalcové dvere: dva 3D pánty
- Zámok: s bežným kľúčom, s kúpeľňovým zámkom alebo prispôbený pre patentovú vložku
- Okrúhla úchytka (pre posuvné dvere)

ZÁRUBNE

Odporúčané polodrážkové zárubne:

- PORTA SYSTEM str. 19090
- MINIMAX str. 188
- OCEĽOVÉ str. 200-205

Odporúčané bezpolodrážkové zárubne:

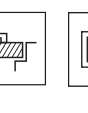
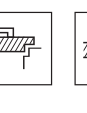
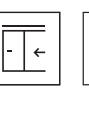
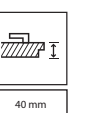
- PORTA SYSTEM ELEGANCE str. 192
- PORTA SYSTEM ELEGANCE 90 stupňov str. 192
- LEVEL str. 196

POZNÁMKY

- Norma PN EN 14351-2:2018-12.
- Rozmer "110" dostupný len s výplňou z drevotriesky.
- Možnosť ľubovoľne kombinovať rozmery dverných krídel pri dvojkrídlových dverách.
- Dvojkrídlové dvere nie sú k dispozícii s magnetickým zámkom.
- Pasívne krídlo vo veľkostiach "60" až "100". Pasívne dverne krídlo vo veľkostiach "30", "40", "50" (tzv. predĺženie), len v plnej verzii.
- V dvojítych bezfalcových krídlach sú dve krídla, aktívne a pasívne vo veľkostiach 60-100.
- Pánty PRIME alebo 3D pánty – balené so zárubňou.
- Spodný okraj je chránený proti vlhkosti technológiou TechnoPORTA AQUA STOP.

ZA PRÍPLATOK

rozmer "100", "110"	18 21,60
príprava na skrátene (max. 60 mm)	9 10,80
výplň dutinková drevotrieska	38 45,60
výplň plná drevotriesková doska	49 58,80
dekor CPL 0,2 mm - SKUPINA II	18 21,60
podrezanie, ventilačné otvory	13 15,60
padací prah	48 57,60
Pánty PRIME (platí pre vyhradené zárubne)	7 8,40
zámok PRIME s lesklým čelom (strieborný, alebo zlatý)	4 4,80
čierny zámok a čierne čapové pánty	7 8,40
magnetický zámok s čelom z nehrdzavejúcej ocele	16 19,20
čierny alebo biely magnetický zámok na bezfalcové dvere.	21 25,20
čierny magnetický zámok a čierne čapové pánty vo falcových dverách.	21 25,20
zlatý magnetický zámok	28 33,60
AKCIA - ku dverám v lam. CPL - balík PRIME bez príplatku	
bezfalcové krídlo, tretí 3D pánt, strieborná, biela, čierna (príplatok k cene zárubne)	37 44,40
bezfalcové krídlo, tretí 3D pánt, zlatá farba (príplatok k cene zárubne)	42 50,40
bezfalcové krídlo, 3D pánty, zlatá farba (príplatok k cene zárubne)	19 22,80
posuvné dvere – pozdĺžny úchyt	27 32,40
posuvné dvere - hákový zámok s bočnými úchytkami	58 69,60
investičný balíček (príplatok k zár.)	22 26,40
investičný balíček (príplatok ku krídlu)	22 26,40
výstuž pre samozatvárač - potrebný 3 pánt	9 10,80
kľučka s rozetou	(str. 213)





PORTA CPL 1.1, 1.5, Dub Corbridge, kľučka SEGURA čierna



PRISPÔSOBTE
DVERE PODLAHE
A NÁBYTKU



ŠTRUKTÚRA
DREVA



AQUA
STOP



ODOLNÁ
POVRCHOVÁ
ÚPRAVA



ODOLNÝ
OKRAJ



POVRCH
ODOLNÝ VOČI
POŠKRIABANIU
PRI ČISTENÍ



ATESTOVANÝ
CPL



model 1.1



model 1.2



model 1.3



kľučka ELEGANT



model 1.4



model 1.5



sklo s rámčekom

od 145 | **174,00**

cena krídla netto | brutto (EUR)

PORTA CPL

OPTIMUM ●●●

DEKORY

Laminát CPL HQ 0,2

Laminát CPL 0,7

SKUPINA I	Bielá	Šedá Euroinvest	Antracit HPL/CPL	Dub Milano 4	Orech Bielený	Dub Milano 1	Buk Pieskový
	Dub Craft Zlatý	Dub Naturálny	Orech Naturálny (matný)	Orech Modena 1	Dub Milano 5		
SKUPINA II	Betón Svetlý	Betón Tmavý	Tmavá štruktúra	Čierna	NOVINKA Dub Lorenzo	Hikora Naturálna	NOVINKA Dub Corbridge

K Overtre si možnosti iných modelov cez PORTA KONTRAKT u svojho predajcu.

CENNÍK NETTO | BRUTTO EUR (pozor na PRÍPLATKY)

MODELY	CPL HQ 0,2 sk. I (Šedá Euroinvest, Dub Milano 5)	CPL HQ 0,2 sk. I (ostatné farby)	CPL HQ 0,7 sk. I (Šedá Euroinvest, Dub Milano 5)	CPL HQ 0,7 sk. I (ostatné farby)
1.1	145 174,00	162 194,40	188 225,60	204 244,80
1.2	169 202,80	186 223,20	211 253,20	228 273,60
1.3	181 217,20	198 237,60	223 267,60	240 288,00
1.4	201 241,20	218 261,60	243 291,60	260 312,00
1.5	177 212,40	194 232,80	219 262,80	236 283,20

ODPORÚČAME!

Investičný balíček - pozrite si podrobnosti na str. 102

TECHNICKÉ INFORMÁCIE

KONŠTRUKCIA KRÍDLA

Skupina 1 - "voština", dutinková alebo plná drevotrieska vystužená vnútorným rámom (možnosť za príplatok) model 1.4 - plná drevotrieska. Celok je obložený HDF doskou. Výplň z drevotrieskovej dosky obsahuje prípravu na skrátene v štandarde. Veľkosť "110" je k dispozícii len s výplňou z drevotriesky, veľkosti zasklenia ako pri "100". Pri možnosti "zosilnenie pre zatvárač dverí" a šírkach "100" a "110" je potrebný tretí pánt.

ÚPRAVA

hrany krídla sú pokryté ABS páskou. Sklo "Činčila" alebo tvrdené sklo za príplatok: matné, číre. Ocelové panely pre falcové krídla dostupné v rozmeroch "80", "90" a "100" s možnosťou dutinkovej alebo plnej drevotriesky.

PRÍSLUŠENSTVO

- Zámok: s bežným kľúčom, s kúpeľňovým zámkom alebo prispôsobený pre patentovú vložku
- Falcové dvere: dva alebo tri štandardné čapové pánty alebo pánty PRIME
- Bezfalcové dvere: dva 3D pánty
- Okrúhla úchytky (pre posuvné dvere)

ZÁRUBNE

Odporúčané polodrážkové zárubne:

- PORTA SYSTEM str. 19090
- MINIMAX str. 188
- OCELOVÉ str. 200-205

Odporúčané bezpolodrážkové zárubne:

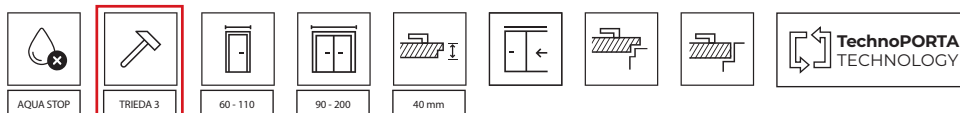
- PORTA SYSTEM ELEGANCE str. 192
- PORTA SYSTEM ELEGANCE 90 stupňov str. 192

POZNÁMKY

- Norma PN EN 14351-2:2018-12.
- Rozmer "100" a "110" nie sú k dispozícii pre model 1.4.
- Možnosť ľubovoľne kombinovať rozmery dverných krídel pri dvojkrídlových dverách.
- Dvojkrídlové dvere nie sú k dispozícii s magnetickým zámkom.
- Pasívne krídlo vo veľkostiach "60" až "100". Pasívne dverné krídlo vo veľkostiach "30", "40", "50" (tzv. predĺženie), len v plnej verzii.
- V dvojitých bezfalcových krídlach sú dve krídla, aktívne a pasívne vo veľkostiach 60-100.
- Rozmery „80“ a „90“ v investičnej norme pre polodrážkové dvere (svetlý rozmer otvoru 800, 900 mm) dostupný ako štandard – bez príplatku.
- Pánty PRIME alebo 3D pánty – balené so zárubňou.
- Spodný okraj je chránený proti vlhkosti technológiou TechnoPORTA AQUA STOP.

ZA PRÍPLATOK

rozmer "100"	18 21,60
rozmer "110" - len falcové dvere	18 21,60
príprava na skrátene (max. 60 mm)	9 10,80
výplň dutinková drevotrieska	38 45,60
výplň plná drevotriesková doska	49 58,80
dekor CPL 0,2 a 0,7 mm - SKUPINA II	18 21,60
ventilačný podrez, ventilačné otvory alebo ventilačná mriežka	13 15,60
padací prah	48 57,60
guľaté okienko - z nehrdz. ocele - model 1.1	175 210,00
guľaté okienko čierne	192 230,40
otočenie skla	bez príplatku
matné, priehľadné sklo – model 1.2	7 8,40
matné, priehľadné sklo – model 1.3 a 1.4	24 28,80
matné, priehľadné sklo – model 1.5	11 13,20
čierny zámok a čierne čapové pánty	7 8,40
magnetický zámok s čelom z nehrdzavejúcej ocele	16 19,20
čierny alebo biely magnetický zámok na bezfalcové dvere.	21 25,20
čierny magnetický zámok a čierne čapové pánty vo falcových dverách.	21 25,20
zlatý magnetický zámok	28 33,60
AKCIA - balíček PRIME	bez príplatku
bezfalcové krídlo, tretí 3D pánt, strieborná, biela, čierna (príplatok k cene zárubne)	37 44,40
bezfalcové krídlo, tretí 3D pánt, zlatá farba (príplatok k cene zárubne)	42 50,40
bezfalcové krídlo, 3D pánty, zlatá farba (príplatok k cene zárubne)	19 22,80
posuvné dvere – pozdĺžny úchyt	27 32,40
posuvné dvere - hákový zámok s bočnými úchytkami	58 69,60
investičný balíček (príplatok k zár.)	22 26,40
investičný balíček (príplatok ku krídlu)	22 26,40
spodný panel – sada na oboch stranách (modely 1.1–1.3)	114 136,80
spodný ventilačný panel – sada na oboch stranách (modely 1.1–1.3)	121 145,20
spodný panel s ventilačným podrezom – sada na oboch stranách (modely 1.1–1.3)	127 152,40
horný panel – sada na oboch stranách (modely 1.1, 1.2)	114 136,80
výstuž pre samozatvárač - potrebný 3 pánt	9 10,80
kľučka s rozetou	(str. 213)





PORTA CPL 1.1, Čierna, kľučka ELEGANT čierna



PRISŔOBNTE
DVERE PODLAHE
A NÁBYTKU



ŠTRUKTÚRA
DREVA



AQUA
STOP



ODOLNÁ
POVRCHOVÁ
ÚPRAVA



ODOLNÝ
OKRAJ




POVRCH
ODOLNÝ PROTI
POŠKRABÁNÍ



ATESTOVANÝ
CPL

NAJOBLÚBENEJŠIE MODELY



model 1.1




model 1.2



model 1.5




padací prah



spodný ventilačný panel



horný panel




spodný panel


Investičný balík dostupný vo vybraných modeloch
dverí s drevotrieskovou výplňou:

- PORTA CPL,
- PORTA RESIST,
- PORTA LINE (povrch CPL, Portalamino),
- PORTA DECOR (povrch portalamino),
- natura CLASSIC.

Investičný balík dostupný s polodrážkovými zárubňami:
PORTA SYSTEM, Oceľová PORTA SYSTEM, Oceľová Regulovaná,
Oceľová Rohová MALÁ PLUS a VEĽKÁ.



trojdielne pánty na zárubne PORTA System - technické rozstupy



trojdielne pánty na zárubne Oceľové - technické rozstupy



záмок s najvyššou triedou použitia 3 podľa PN-EN 12209

od 205 | **246,00**

cena krídla netto | brutto (EUR)

Investičný balíček

OPTIMUM ●●●

FARBY PORTA CPL

Laminát CPL HQ 0,2 ◆◆◆◆◆◆◆◆

Laminát CPL 0,7 ◆◆◆◆◆◆◆◆

SKUPINA I	Biela	Šedá Euroinvest	Antracit HPL/CPL	Dub Milano 4	Orech Bielený	Dub Milano 1	Buk Pieskový
	Dub Craft Zlatý	Dub Naturálny	Orech Naturálny (matný)	Orech Modena 1	Dub Milano 5		
SKUPINA II	Betón Svetlý	Betón Tmavý	Tmavá štruktúra	Čierna	NOVINKA Dub Lorenzo	Hikora Naturálna	

ODPORUČAME

„Investičný balík“ - dodatočne dostupný, obsahuje trojdielne pánty a zámok najvyššej kategórie (za doplatok). Sada sa skladá z dverného krídla a dedikovanej zárubne.

K Overtvorte si možnosti iných modelov cez PORTA KONTRAKT u svojho predajcu.

CENNÍK NETTO | BRUTTO EUR (pozor na PRÍPLATKY)

MODELY	CPL HQ 0,2 sk. I (Šedá Euroinvest, Dub Milano 5)	CPL HQ 0,2 sk. I (ostatné farby)	CPL HQ 0,7 sk. I (Šedá Euroinvest, Dub Milano 5)	CPL HQ 0,7 sk. I (ostatné farby)
1.1	205 246,00	222 266,40	248 297,60	264 316,80
1.2	229 274,80	246 295,20	271 325,20	288 345,60
1.5	237 284,40	254 304,80	279 334,80	296 355,20

UPOZORNENIE! V cene dverného krídla je dutinková drevotrieska a investičný balíček. Sada sa skladá z dverného krídla a dedikovanej zárubne.

TECHNICKÉ INFORMÁCIE PORTA CPL

KONŠTRUKCIA KRÍDLA

Výplň krídla tvorí dutinková alebo plná drevotrieska vystužená vnútorným rámom. Celok je obložený HDF doskou. Boky krídla sú potiahnuté ABS páskou.

PRÍSLUŠENSTVO

- Zámok: pre dózický kľúč, WC blokádu, alebo prispôsobený pre cylindrickú vložku
- Falcové dvere: dvoj alebo trojdielne pánty (pánty sú súčasťou príslušenstva zárubne)
- Vzor skla: "čínčila" alebo tvrdené, matné a priehľadné (možnosť za príplatok)
- Príprava na skrátenie (max. 60 mm)

ZÁRUBNE

Odporúčané polodrážkové zárubne:

- PORTA SYSTEM str. 19090
- OCEĽOVÉ str. 200-205

POZNÁMKY

- Norma PN EN 14351-2:2018-12.
- Veľkosť zasklenia v krídlach "110" - ako v "100"
- Pri dvojkrídlových dverách je možná ľubovoľná kombinácia rozmerov dverí.
- Pasívne krídlo dverí (štandard) dostupné vo veľkostiach "60" až "100".
- Pasívne krídlo (doplnkové) vo veľkostiach "30", "40", "50" len v plnej verzii.
- Možnosť realizácie ďalších modelov cez PORTA KONTRAKT, informujte sa u svojho predajcu.
- **Dverné krídlo so zárubňou PORTA SYSTEM a Oceľovou zárubňou - technický rozstup pántov.**

- Rozmery "80" a "90" v investičnom štandarde pre falcové dvere (priechodný

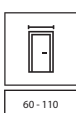
rozmer 800, 900 mm) sú k dispozícii štandardne - bez príplatku.

- Oceľové panely sú k dispozícii v rozmeroch "80", "90" a "100".

- Spodný okraj chránený proti vlhkosti technológiou TechnoPORTA AQUA STOP.

ZA PRÍPLATOK

rozmer "100", "110"	18 21,60
zmena dutinkovej drevotriesky na plnú	11 13,20
dekor CPL 0,2 a 0,7 mm - SKUPINA II	18 21,60
ventilačný podrez, ventilačné otvory alebo ventilačná mriežka	13 15,60
padací prah	48 57,60
guľaté okienko - z nehrdz. ocele - model 1.1	175 210,00
guľaté okienko čierne	192 230,40
otočenie skla	bez príplatku
matné, priehľadné sklo - model 1.2	7 8,40
matné, priehľadné sklo - model 1.5	11 13,20
investičný balíček (príplatok k zár.)	22 26,40
spodný panel - sada na oboch stranách (modely 1.1-1.2)	114 136,80
spodný ventilačný panel - sada na oboch stranách (modely 1.1-1.2)	121 145,20
spodný panel s ventilačným podrezom - sada na oboch stranách (modely 1.1-1.2)	127 152,40
horný panel - sada na oboch stranách (modely 1.1, 1.2)	114 136,80
výstuž pre samozatvárač - potrebný 3 pánt	9 10,80
klučka s rozetou	(str. 213)





PORTA DECOR P, Sedá, kľučka DORO, čierna



PRISPÔBTE
DVERE PODLAHE
A NÁBYTKU



AQUA STOP



ODOLNÝ OKRAJ



model P



model M



model D



model L



kľučka EUFORIA



rámik so sklom "chinchilla"



hrana krídla ABS

od 142 | **170,40**

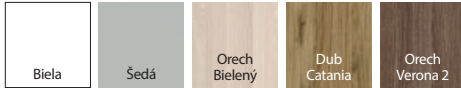
cena krídla netto | brutto (EUR)

PORTA DECOR

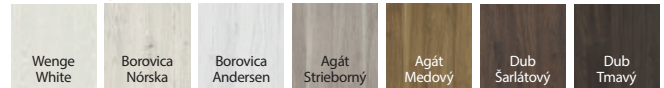
BUDGET ●●●

DEKORY

Povrch Portadecor



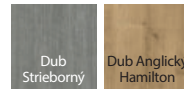
Fólia Portasynchro 3D



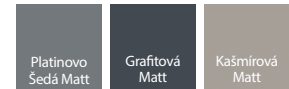
Fólia Portaperfect 3D



Portalamino



Lakovaná fólia Matt



Lakovaná Fólia Mat dostupná iba v modeli P.

CENNÍK NETTO | BRUTTO EUR (pozor na PRÍPLATKY)

MODELY	Portadecor, Portasynchro 3D	Portaperfect 3D, Portalamino
P	142 170,40	174 208,80
M	169 202,80	202 242,40
D	182 218,40	215 258,00
L	178 213,60	210 252,00

ODPORÚČAME!

Investičný balíček - pozrite si podrobnosti na str. 102

TECHNICKÉ INFORMÁCIE

KONŠTRUKCIA KRÍDLA

Výplň tvorí „voština“ alebo dutinková drevotrieska zosilnená vnútorným rámom (za príplatok). Celok je obložený HDF doskou. Výplň z drevotrieskovej dosky obsahuje prípravu na skrátenie v štandarde. Pri možnosti "zosilnenie pre samozatvárač" a šírkach "100" a "110" je potrebný tretí pánt.

ÚPRAVA

Hrany krídla sú pokryté ABS páskou.

Vzor skla: "čínčila" alebo matné tvrdené (možnosť za príplatok).

PRÍSLUŠENSTVO

- Falcové dvere: dva alebo tri štandardné čapové pánty, alebo pánty PRIME (možnosť za príplatok)
- Bezfalcové dvere: dva 3D pánty
- Zámok: s bežným kľúčom, s kúpeľňovým zámkom alebo prispôbený pre patentovú vložku
- Okrúhla úchytky (pre posuvné dvere)

ZÁRUBNE

Odporúčané polodrážkové zárubne:

- PORTA SYSTEM str. 19090
- MINIMAX str. 188
- OCEĽOVÉ str. 200-205

Odporúčané bezpolodrážkové zárubne:

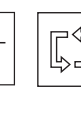
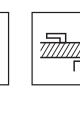
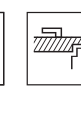
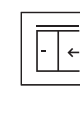
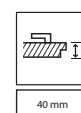
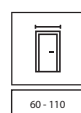
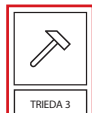
- PORTA SYSTEM ELEGANCE str. 192
- PORTA SYSTEM ELEGANCE 90 stupňov str. 192
- LEVEL str. 196

POZNÁMKY

- Norma PN EN 14351-2:2018-12.
- Rozmer "110" dostupný len s drevotrieskovou výplňou. Rozmery zasklenia ako v rozmere "100".
- Možnosť ľubovoľne kombinovať rozmery dverných krídel pri dvojkrídlových dverách.
- Dvojkrídlové dvere nie sú k dispozícii s magnetickým zámkom.
- Pasívne krídlo vo veľkostiach "60" až "100". Pasívne dverné krídlo vo veľkostiach "30", "40", "50" (tzv. predženie), len v plnej verzii.
- V dvojíťch bezfalcových krídlach sú dve krídla, aktívne a pasívne vo veľkostiach 60-100.
- Rozmery „80“ a „90“ v investičnej norme pre polodrážkové dvere (svetlý rozmer otvoru 800, 900 mm) dostupný ako štandard – bez príplatku.
- Pánty PRIME alebo 3D pánty – balené so zárubňou.

ZA PRÍPLATOK

ABS v čiernej farbe pre každú povrchovú úpravu dverí	21 25,20
rozmer "100", "110"	18 21,60
príprava na skrátenie (max. 60 mm)	9 10,80
výplň dutinková drevotrieska	38 45,60
výplň plná drevotriesková doska	49 58,80
ventilačný podrez, ventilačné otvory alebo ventilačná mriežka	13 15,60
padací prah	48 57,60
guľaté okienko - z nehrdzavejúcej ocele	175 210,00
guľaté okienko čierne	192 230,40
otočenie skla	bez príplatku
matné tvrdené sklo – model D	19 22,80
matné tvrdené sklo – model L	11 13,20
matné tvrdené sklo – model M	6 7,20
Pánty PRIME (platí pre vyhradené zárubne)	7 8,40
zámok PRIME s lesklým čelom (strieborný, alebo zlatý)	4 4,80
čierny zámok a čierne čapové pánty	7 8,40
magnetický zámok s čelom z nehrdzavejúcej ocele	16 19,20
čierny alebo biely magnetický zámok na bezfalcové dvere.	21 25,20
čierny magnetický zámok a čierne čapové pánty vo falcových dverách.	21 25,20
zlatý magnetický zámok	28 33,60
bezfalcové krídlo, tretí 3D pánt, strieborná, biela, čierna (príplatok k cene zárubne)	37 44,40
bezfalcové krídlo, tretí 3D pánt, zlatá farba (príplatok k cene zárubne)	42 50,40
bezfalcové krídlo, 3D pánty, zlatá farba (príplatok k cene zárubne)	19 22,80
posuvné dvere – pozdĺžny úchyt	27 32,40
posuvné dvere – hákový zámok s bočnými úchytkami	58 69,60
investičný balíček (príplatok k zár.)	22 26,40
investičný balíček (príplatok ku krídlu)	22 26,40
výstuž pre samozatvárač - potrebný 3 pánt	9 10,80
kľučka s rozetou	(str. 213)





PORTA FIT I.1, Dub Matný, kľučka EUFORIA čierna



PRISŔOBNTE
DVERE PODLAHE
A NÁBYTKU



ODOLNÝ
OKRAJ



ATESTOVANÝ
CPL



PORTA FIT
model G.0



PORTA FIT
model G.3



PORTA FIT
model G.5



kľučka ACCENT PLUS



PORTA FIT
model H.0



PORTA FIT
model H.4



PORTA FIT
model I.0



PORTA FIT
model I.1



rámik s panelom,
POZNÁMKA: v prípade laminátu
CPL je rámik zaoblený




PORTA STYL
model 1



PORTA STYL
model 2



PORTA STYL
model 3



model so sklom

od 186 | **223,20**

cena krídla netto | brutto (EUR)

PORTA FIT, PORTA STYL

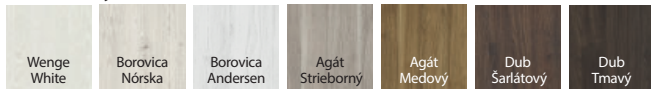
BUDGET ●●●

DEKORY


Povrch Portadecor ◆◆◆◆◆




Fólia Portasynchro 3D ◆◆◆◆◆



Fólia Portaperfect 3D ◆◆◆◆◆



Laminát CPL HQ 0,2 ◆◆◆◆◆



CENNÍK NETTO | BRUTTO EUR (pozor na PRÍPLATKY)

FIT	Portadecor, Portasynchro 3D	Portaperfect 3D, CPL HQ sk. I
G.0 - H.4	207 248,40	240 288,00
I.0 - I.1	199 238,80	231 277,20
PORTA STYL	Portadecor, Portasynchro 3D	Portaperfect 3D, CPL HQ sk. I
1, 2	186 223,20	218 261,60
3	207 248,40	240 288,00

TECHNICKÉ INFORMÁCIE

KONŠTRUKCIA KRÍDLA

Výplň "voština" alebo drevotriesková doska vystužená vnútorným rámom (možnosť za príplatok). Celok je obložený HDF doskou. Výplň z drevotrieskovej dosky obsahuje prípravu na skrátenie v štandarde. Pri možnosti "zosilnenie pre samozatvárac" a šírkach "100" a "110" je potrebný tretí pánt.

ÚPRAVA

Vo verzii CPL HQ sú bočné strany krídla oblepené ABS páskou. Matné tvrdené sklo alebo "čínčila".

PRÍSLUŠENSTVO

- Falcové dvere: dva alebo tri štandardné čapové pánty, alebo pánty PRIME (možnosť za príplatok)
- Bezfalcové dvere: dva 3D pánty
- Zámok: s bežným kľúčom, s kúpeľňovým zámkom alebo prispôbený pre patentovú vložku
- Okrúhla úchytká (pre posuvné dvere)

ZÁRUBNE

Odporúčané polodrážkové zárubne:

- PORTA SYSTEM str. 19090
- MINIMAX str. 188
- OCEĽOVÉ str. 200-205

Odporúčané bezfalcové zárubne:

- PORTA SYSTEM ELEGANCE str. 192
- PORTA SYSTEM ELEGANCE 90 stupňov str. 192
- LEVEL str. 196

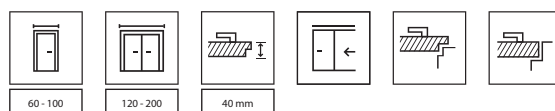
POZNÁMKY

- Norma PN EN 14351-2:2018-12.
- Možnosť ľubovoľne kombinovať rozmery dverných krídel pri dvojkrídlových dverách.
- Dvojkrídlové dvere nie sú k dispozícii s magnetickým zámkom.
- Pasívne krídlo vo veľkostiach "60" až "100". Pasívne dverné krídlo vo veľkostiach "30", "40", "50" (tzv. predĺženie), len v plnej verzii.

- V dvojitých bezfalcových krídlach sú dve krídla, aktívne a pasívne vo veľkostiach 60-100.
- Rozmer "110" dostupný len s drevotrieskovou výplňou. Rozmery zasklenia ako pri rozmere "100" - platí pre PORTA STYL
- Mriežka, vetracie otvory 2 rady nie sú k dispozícii pre model H - platí pre PORTA FIT
- Pánty PRIME alebo 3D pánty – balené so zárubňou.

ZA PRÍPLATOK

rozmer "100", "110"	18 21,60
príprava na skrátenie (max. 60 mm)	9 10,80
výplň dutinková drevotrieská	38 45,60
výplň plná drevotriesková doska	49 58,80
dekor CPL 0,2 mm - SKUPINA II	18 21,60
ventilačný podrez, ventilačné otvory alebo ventilačná mriežka	13 15,60
padací prah	48 57,60
otočenie skla	bez príplatku
Pánty PRIME (platí pre vyhradené zárubne)	7 8,40
zámok PRIME s lesklým čelom (strieborný, alebo zlatý)	4 4,80
čierny zámok a čierne čapové pánty	7 8,40
magnetický zámok s čelom z nehrdzavejúcej ocele	16 19,20
čierny alebo biely magnetický zámok na bezfalcové dvere.	21 25,20
čierny magnetický zámok a čierne čapové pánty vo falcových dverách.	21 25,20
zlatý magnetický zámok	28 33,60
AKCIA - ku dverám v lam. CPL - balík PRIME	bez príplatku
bezfalcové krídlo, tretí 3D pánt, strieborná, biela, čierna (príplatok k cene zárubne)	37 44,40
bezfalcové krídlo, tretí 3D pánt, zlatá farba (príplatok k cene zárubne)	42 50,40
bezfalcové krídlo, 3D pánty, zlatá farba (príplatok k cene zárubne)	19 22,80
posuvné dvere – pozdĺžny úchyt	27 32,40
posuvné dvere - hákový zámok s bočnými úchytkami	58 69,60
výstuž pre samozatvárac - potrebný 3 pánt	9 10,80
kľučka s rozetou	(str. 213)





PORTA DECOR BASIC, Šedá, s ocelovou zárubňou VEĽKOU ROHOVOU BASIC, kľučka EDEL



ATESTOVANÝ
CPL



PORTA CPL
BASIC



PORTA DECOR
BASIC



PORTA VERTE
BASIC



zárubňa OCEĽOVÁ ROHOVÁ BASIC



zárubňa OCEĽOVÁ REGULOVANÁ
BASIC

Plné dvere z ponuky BASIC sú určené na použitie v obytných budovách a verejných budovách ako interiérové dvere. Vďaka svojim pevnostným vlastnostiam je možné dvere použiť v podmienkach zodpovedajúcich druhej triede mechanických vlastností podľa PN-EN 1192:2001, t.j. v podmienkach ľahkého a stredného zaťaženia.

VYBERTE SI KĽUČKU K SVOJEJ SÚPRAVE



alebo



EDEL | trieda 3 Cylindrická SWC zámkom
nehrdzavejúca oceľ

OVAL | trieda 4 Kľučka Obyčajná Cylindrická SWC zámkom
nehrdzavejúca oceľ

od 86 | **103,20**

cena krídla netto | brutto (EUR)

CPL BASIC, DECOR BASIC, VERTE BASIC

BUDGET ●●●

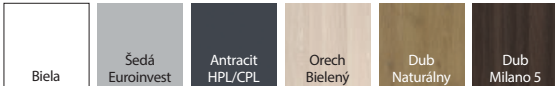
DEKORY PORTA VERTE BASIC

Lakovaná doska ◆◆◆◆◆



DEKORY PORTA CPL BASIC

Laminát CPL HQ 0,2 ◆◆◆◆◆



DEKORY PORTA DECOR BASIC

Povrch Portadecor ◆◆◆◆◆



Fólia Portasynchro 3D ◆◆◆◆◆



CENNÍK NETTO | BRUTTO EUR (pozor na PRÍPLATKY)

MODELÝ CPL BASIC	CPL HQ 0,2 Šedá Euroinvest, Dub Milano 5	CPL HQ 0,2 ostatné farby
1.1	117 140,40	130 156,00

MODELÝ DECOR BASIC	Portadecor biela	Portadecor ostatné farby, Portasynchro
P	104 124,80	114 136,80
MODELÝ VERTE BASIC	Lakovaná doska	
plné	86 103,20	
malý rámček	111 133,20	
veľký rámček	114 136,80	
lift	114 136,80	

TECHNICKÉ INFORMÁCIE

KONŠTRUKCIA KRÍDLA

Rám dverí vyrobený z MDF. Výplň tvorí "voština" alebo dutinková drevotrieska (možnosť za príplatok v CPL BASIC a DECOR BASIC). Celok je obložený HDF doskou. Okraje krídla sú potiahnuté lemovacou páskou vo farbe krídla.

PRÍSLUŠENSTVO

- Dva alebo tri čapové pánty standard
- Záмок: pre dôzický kľúč, WC blokádu, alebo prispôbený pre cylindrickú vložku

ZÁRUBNE

Odporúčané polodrážkové zárubne:

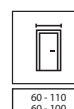
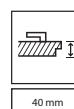
- OCEĽOVÁ ROHOVÁ BASIC, OCEĽOVÁ REGULOVANÁ BASIC str. 198

POZNÁMKY

- Norma PN EN 14351-2:2018-12.
- Výplň z drevotriesky obsahuje prípravu na skrátenie v štandarde (do 4 cm).
- Rozmer "110" dostupný len s výplňou z drevotriesky.
- Rozmer "110" nie je k dispozícii vo VERTE BASIC.
- Rozmery "80" a "90" v investičnom štandarde pre falcové dvere (svetlý prechod 800, 900 mm) sú k dispozícii štandardne bez príplatku - nie sú k dispozícii vo VERTE BASIC.
- Pri šírkach "100" a "110" je potrebný tretí pánt.
- Spodný okraj chránený proti vlhkosti technológiou TechnoPORTA AQUA STOP CPL BASIC:
- Pri možnosti "zosilnenie pre zatvárač dverí" je potrebný tretí záves. Možnosť je k dispozícii s výplňou z dutinkovej drevotriesky, vo veľkostiach "60" - "100".

ZA PRÍPLATOK

CPL BASIC, DECOR BASIC, VERTE BASIC	
podrez, otvory, alebo ventilačná mriežka	13 15,60
rozmer "100", "110"	18 21,60
výplň dutinková drevotrieska*	38 45,60
* Rozmer "110" a výplň z drevotrieskových dosiek nie sú k dispozícii vo VERTE BASIC	
CPL BASIC	
výstuž pre samozatvárač dverí	9 10,80
výstuž pre samozatvárač dverí - rozmer "100"	19 22,80
VERTE BASIC	
matné tvrdené sklo - model s veľkým rámom	18 21,60
matné tvrdené sklo - model lift	6 7,20
matné tvrdené sklo - model s malým rámom	5 6,00
príprava na skrátenie	14 16,80
výstuž pre samozatvárač dverí	14 16,80



NOVINKA



Natura CLASSIC 1.1, Orech, usporiadanie dyhy - kvet, kľučka AZURA čierna



POVRCHOVÁ
ÚPRAVA Z
PRÍRODNEJ DYHY



EKOLOGICKY
LAKY NA VODNEJ
BÁZE

vertikálna kresba dreva



model 1.1



model 1.2



model 1.3



model 1.4



kľučka AZURA

horizontálna kresba dreva:



model 7.1



model 7.2



model 7.3



model 7.4



model 1.1
VÝŠKA 220



model 3.1

od 342 | **410,40**


cena krídla netto | brutto (EUR)

Natura CLASSIC


PREMIUM ●●●

DEKORY

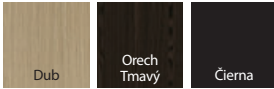
Naturálna dyha Dub Satin



Naturálna Dyha



Naturálna Dyha Select



Dyha z jaseň a Orech sú k dispozícii v usporiadaní kvet; len pre modely skupiny 1 a 3

K Upravte farbu podľa svojich individuálnych potrieb a odošlite dopyt PORTA KONTRAKT prostredníctvom svojho predajcu.

Špecifickou vlastnosťou prírodnej dyhy je možnosť výskytu rozdielov v štruktúre a v sfarbení. Tieto rozdiely nie sú dôvodom na reklamáciu.

CENNÍK NETTO | BRUTTO EUR (pozor na PRÍPLATKY)

MODEL	Naturálna Dyha Select	Naturálna Dyha dub, Jaseň	Naturálna Dyha Orech	Naturálna Prírodná Dub Satin
1.1, 7.1	342 410,40	358 429,60	401 481,20	378 453,60
1.2, 7.2	391 469,20	407 488,40	450 540,00	427 512,40
1.3, 7.3	403 483,60	419 502,80	461 553,20	439 526,80
1.4, 7.4	394 472,80	411 493,20	453 543,60	430 516,00
3.1	452 542,40	468 561,60	510 612,00	-

ODPORÚČAME!

Investičný balíček - pozrite si podrobnosti na str. 102

TECHNICKÉ INFORMÁCIE

KONŠTRUKCIA KRÍDLA

Výplň krídla tvorí stabilizačná vložka zosilnená vnútorným rámom. Výplň z dutinkovej drevotriesky za príplatok. Príprava na skrátenie maximálne 60 mm. Výška „220“ (modely 1.1 a 7.1) obsahuje výplň z dutinkovej drevotriesky a tri pánty.

ÚPRAVA

Celok je opláštený doskou pokrytou prírodnou dyhou vysokej kvality. Povrch krídla je chránený ekologickými lakmi na vodnej báze, dyhy zo skupín: Select, Dub Naturalny, Jaseň, Orech a Satin (okrem Biela) sú tvrdené pomocou UV technológie (polomatné). Dvere sú dostupné aj v nelakovanej verzii v cene štandardného produktu. Model 3.1 nie je k dispozícii v Naturalnej Dyhe Satin. Sklo so vzorom "čičila" alebo tvrdené matné sklo.

PRÍSLUŠENSTVO

- Falcové dvere: tri štandardné čapové pánty alebo pánty PRIME
- Bezfalcové a reverzne dvere: dva 3D pánty
- Zámok: s bežným kľúčom, s kúpeľňovým zámkom alebo prispôbený pre patentovú vložku
- Okrúhla úchytká (pre posuvné dvere)

ZÁRUBNE

Odporúčané polodrážkové zárubne:

- PORTA SYSTEM str. 19090
- MINIMAX str. 188
- OCELOVÉ str. 200-205

Odporúčané bezpolodrážkové zárubne:

- PORTA SYSTEM ELEGANCE str. 192
- PORTA SYSTEM ELEGANCE 90 stupňov str. 192

Odporúčané zárubne s opačnou polodrážkou:

- PORTA SYSTEM s opačnou polodrážkou str. 194

POZNÁMKY

- Norma PN EN 14351-2:2018-12.
- Rozmer "100" nie je k dispozícii pre model 1.3.
- Vetracie otvory dostupné v striebornej alebo zlatej farbe, 1 rad.
- Pri dvojkrídlových dverách je možná ľubovoľná kombinácia ich rozmerov.

- Dvojkrídlové dvere nie sú k dispozícii s magnetickým zámkom.

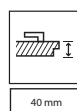
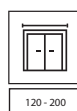
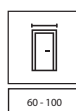
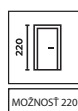
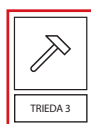
- Pasívne krídlo vo veľkostiach "60" až "100".

- V dvojítych bezfalcových krídlach sú dve krídla, aktívne a pasívne vo veľkostiach 60-100.

- Pánty PRIME alebo 3D pánty – balené so zárubňou.

ZA PRÍPLATOK

rozmer "100"	18 21,60
výška krídla "220"	59 70,80
výplň dutinková drevotrieska	38 45,60
povrch prírodná dyha Dub Satin Biely	87 104,40
povrch prírodná dyha Select Čierna	87 104,40
podrezanie, vetracie otvory 1 rad - vetracie otvory 2 rady (len pre modely 1.1, 1.2, 1.3)	13 15,60
gulaté okienko - z nehrdz. ocele - model 1.1, 7.1	175 210,00
gulaté okienko čierne	192 230,40
zrkadlo na oboch stranách	105 126,00
zrkadlo na jednej strane	53 63,60
čierny zámok a čierne čapové pánty	7 8,40
magnetický zámok s čelom z nehrdzavejúcej ocele	16 19,20
čierny alebo biely magnetický zámok na bezfalcové dvere.	21 25,20
čierny magnetický zámok a čierne čapové pánty vo falcových dverách.	21 25,20
zlatý magnetický zámok	28 33,60
bezfalcové krídlo, tretí 3D pánt, strieborná, biela, čierna (príplatok k cene zárubne)	37 44,40
bezfalcové krídlo, tretí 3D pánt, zlatá farba (príplatok k cene zárubne)	42 50,40
bezfalcové krídlo, 3D pánty, zlatá farba (príplatok k cene zárubne)	19 22,80
opačná polodrážka - príplatok k cene krídla	70 84,00
opačná polodrážka - tretí 3D pánt, biely, čierny (príplatok k cene zárubne)	73 87,60
opačná polodrážka - tretí 3D pánt, farba strieborná (príplatok k cene zárubne)	63 75,60
opačná polodrážka - 3D pánty, zlatá farba (príplatok k cene zárubne)	19 22,80
opačná polodrážka - tretí 3D pánt, zlatá farba (príplatok k cene zárubne)	77 92,40
posuvné dvere - pozdĺžny úchyt	27 32,40
posuvné dvere - hákový zámok s bočnými úchytkami	58 69,60
investičný balíček (príplatok k zár.)	22 26,40
investičný balíček (príplatok ku krídlu)	22 26,40
kľučka s rozetou	(str. 213)





Natura VECTOR W, Dub Winchester, kľučka ELEGANT čierna



POVRCHOVÁ
ÚPRAVA Z
PRÍRODNEJ DYHY



NA DETAILLE
ZÁLEŽÍ



EKOLOGICKY
LAKY NA VODNEJ
BÁZE



model J



model K



model L

NOVINKA

NOVINKA



model U



model V



model W

NOVINKA



model B



model E




model F

NOVINKA

NOVINKA



model G



kľučka ELEGANT



NOVINKA

detail frézovania - viditeľná
štruktúra prírodného dubu,
široká fréza



detail frézovania - viditeľná
štruktúra prírodného dubu,
úzka fréza

od 481 | **577,20**

cena krídla netto | brutto (EUR)

Natura VECTOR

PREMIUM ●●●

DEKORY

Naturálna dyha Dub Satin ♦♦♦♦♦



Naturálna dyha ♦♦♦♦♦



K Nechajte pracovať fantáziu! Máte nápad na vlastný model? S Porta KONTRAKT si môžete urobiť ľubovoľné frézovanie.

Špecifickou vlastnosťou prírodnej dyhy je možnosť výskytu rozdielov v štruktúre a v farbení. Tieto rozdiely nie sú dôvodom na reklamáciu.

PRI KÚPE SETU: KRÍDLO MODEL K, L, W, F, G A ZÁRUBŇA.



CENNÍK NETTO | BRUTTO EUR (pozor na PRÍPLATKY)

NATURA VECTOR	Naturálna Prírodná Dub	Naturálna Prírodná Dub Satin
všetky modely	481 577,20	501 601,20

TECHNICKÉ INFORMÁCIE

KONŠTRUKCIA KRÍDLA

Výplň krídla tvorí stabilizačná vložka zosilnená vnútorným rámom. Výplň z dutinkovej drevotriessky za príplatok. Príprava na skrátenie maximálne 60 mm. Výška „220“ obsahuje výplň z dutinkovej drevotriessky a tri pánty. Pri možnosti „výstuž pre samozatvárač“ sú potrebné 3 pánty.

ÚPRAVA

Celok je opláštený doskou pokrytou prírodnou dyhou vysokej kvality. Povrch krídla je chránený ekologickými vodnými lakmi.

PRÍSLUŠENSTVO

- Falcové dvere: tri štandardné čapové pánty alebo pánty PRIME
- Bezfalcové dvere: dva 3D pánty
- Zámok: s bežným kľúčom, s kúpeľňovým zámkom alebo prispôbený pre patentovú vložku
- Okrúhla úchytká (pre posuvné dvere)

ZÁRUBNE

Odporúčané polodrážkové zárubne:

- PORTA SYSTEM str. 19090
- MINIMAX str. 188
- OCELOVÉ str. 200-205

Odporúčané bezpolodrážkové zárubne:

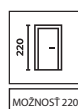
- PORTA SYSTEM ELEGANCE str. 192
- PORTA SYSTEM ELEGANCE 90 stupňov str. 192

POZNÁMKY

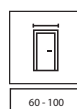
- Norma PN EN 14351-2:2018-12.
- Dvojkridlové dvere nie sú k dispozícii s magnetickým zámkom.
- Pasívne krídlo (predĺženie) vo veľkostiach "30", "40", "50" bez frézovania.
- Pasívne krídlo vo veľkostiach "60" až "100". Modely J, K, L nie sú k dispozícii ako pasívne krídlo.
- V dvojitých bezfalcových krídlach sú dve krídla, aktívne a pasívne vo veľkostiach 60-100.
- Model E má vodorovnú štruktúru dyhy, ostatné modely majú zvislú.
- Pánty PRIME alebo 3D pánty – balené so zárubňou.

ZA PRÍPLATOK

rozmer "100"	18 21,60
povrch prírodná dyha Dub Satin Biely	52 62,40
výška krídla "220"	59 70,80
výplň dutinková drevotriesska	38 45,60
ventilačný podrez	13 15,60
čierny zámok a čierne čapové pánty	7 8,40
magnetický zámok s čelom z nehrdzavejúcej ocele	16 19,20
čierny alebo biely magnetický zámok na bezfalcové dvere.	21 25,20
čierny magnetický zámok a čierne čapové pánty vo falcových dverách.	21 25,20
zlatý magnetický zámok	28 33,60
bezfalcové krídlo, tretí 3D pánt, strieborná, biela, čierna (príplatok k cene zárubne)	37 44,40
bezfalcové krídlo, tretí 3D pánt, zlatá farba (príplatok k cene zárubne)	42 50,40
bezfalcové krídlo, 3D pánty, zlatá farba (príplatok k cene zárubne)	19 22,80
posuvné dvere – pozdĺžny úchyt	27 32,40
posuvné dvere - hákový zámok s bočnými úchytkami	58 69,60
výstuž pre samozatvárač - potrebný 3 pánt	9 10,80
kľučka s rozetou	(str. 213)



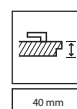
MOŽNOSŤ 220



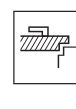
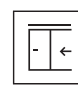
60 - 100



120 - 200



40 mm



**KLUČKA
ZA 1 EURO
CENT**



Natura LINE E2, Nero, kľučka ELEGANT strieborná



POVRCHOVÁ
ÚPRAVA Z
PRÍRODNEJ DYHY



NA DETAILLE
ZÁLEŽÍ



EKOLOGICKY
LAKY NA VODNEJ
BÁZE



model F.1



model A.1




model B.1



model C.2



model E.2



kľučka ELEGANT



model G.1




model H.1



model I.1



model L.1



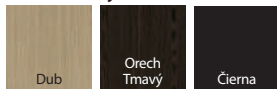
strieborná intarzia, pánt PRIME,
NOVINKA: k dispozícii aj zlatá
a čierna intarzia

od 409 | **490,80**

cena krídla netto | brutto (EUR)

Natura LINE

PREMIUM ●●●

DEKORY NATURA LINE**Naturálna dyha Dub Satin** ◆◆◆◆◇◇**Naturálna Dyha Select** ◆◆◆◆◇◇**Prírodná dyha Dub** ◆◆◆◆◇◇

Špecifickou vlastnosťou prírodnej dyhy je možnosť výskytu rozdielov v štruktúre a v sfarbení. Tieto rozdiely nie sú dôvodom na reklamáciu.



Nechajte pracovať fantáziu! Máte nápad na vlastný model? S Porta KONTRAKT si môžete urobiť ľubovoľné frézovanie.

CENNÍK NETTO | BRUTTO EUR (pozor na PRÍPLATKY)

NATURA LINE	Naturálna Dyha Select	Naturálna Prírodná Dub	Naturálna Prírodná Dub Satin
A.1 - L.1	409 490,80	426 511,20	445 534,00

TECHNICKÉ INFORMÁCIE**KONŠTRUKCIA KRÍDLA**

Výplň krídla tvorí stabilizačná vložka zosilnená vnútorným rámom. Výplň z dutinkovej drevotriesky za príplatok. Príprava na skrátenie maximálne 60 mm. Výška „220“ obsahuje výplň z dutinkovej drevotriesky a tri pánty. Pri možnosti „zosilnenie pre samozatvárač“ sú potrebné 3 pánty.

ÚPRAVA

Celok je opláštený doskou pokrytou prírodnou dyhou vysokej kvality. Povrch krídla je chránený ekologickými vodnými lakmi. Krídla sú doplnené so 6 mm širokými hliníkovými intarziakmi v striebornej, zlatej alebo čiernej farbe.

PRÍSLUŠENSTVO

- Falcové dvere: tri štandardné čapové pánty alebo pánty PRIME
- Bezfalcové a dvere s opačným falcom : dva 3D pánty
- Zámok: s bežným kľúčom, s kúpeľňovým zámkom alebo prispôbený pre patentovú vložku
- Okrúhla úchytka (pre posuvné dvere)

ZÁRUBNE**Odporúčané polodrážkové zárubne:**

- PORTA SYSTEM str. 19090
- MINIMAX str. 188
- OCELOVÉ str. 200-205

Odporúčané bezpolodrážkové zárubne:

- PORTA SYSTEM ELEGANCÉ str. 192
- PORTA SYSTEM ELEGANCÉ 90 stupňov str. 192

Odporúčané zárubne s opačnou polodrážkou:

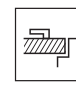
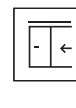
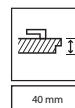
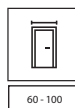
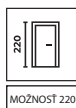
- PORTA SYSTEM s opačnou polodrážkou str. 194

POZNÁMKY

- Norma PN EN 14351-2:2018-12.
- Pri dvojkrídlových dverách je možná ľubovoľná kombinácia ich rozmerov.
- Dvojkrídlové dvere nie sú k dispozícii s magnetickým zámkom.
- Pasívne krídlo vo veľkostiach "60" až "100".
- V dvojítych bezfalcových krídlach sú dve krídla, aktívne a pasívne vo veľkostiach 60-100.
- Pánty PRIME alebo 3D pánty – balené so zárubňou.

ZA PRÍPLATOK

rozmer "100"	18 21,60
výška krídla "220"	59 70,80
výplň dutinková drevotrieska	38 45,60
povrch prírodná dyha Dub Satin Biely	87 104,40
povrch prírodná dyha Select Čierna	87 104,40
ventilačný podrez	13 15,60
čierny zámok a čierne čapové pánty	7 8,40
magnetický zámok s čelom z nehrdzavejúcej ocele	16 19,20
čierny alebo biely magnetický zámok na bezfalcové dvere.	21 25,20
čierny magnetický zámok a čierne čapové pánty vo falcových dverách.	21 25,20
zlatý magnetický zámok	28 33,60
bezfalcové krídlo, tretí 3D pánt, strieborná, biela, čierna (príplatok k cene zárubne)	37 44,40
bezfalcové krídlo, tretí 3D pánt, zlatá farba (príplatok k cene zárubne)	42 50,40
bezfalcové krídlo, 3D pánty, zlatá farba (príplatok k cene zárubne)	19 22,80
opačná polodrážka – príplatok k cene krídla	70 84,00
opačná polodrážka – tretí 3D pánt, biely, čierny (príplatok k cene zárubne)	73 87,60
opačná polodrážka – tretí 3D pánt, farba strieborná (príplatok k cene zárubne)	63 75,60
opačná polodrážka – 3D pánty, zlatá farba (príplatok k cene zárubne)	19 22,80
opačná polodrážka – tretí 3D pánt, zlatá farba (príplatok k cene zárubne)	77 92,40
posuvné dvere – pozdĺžny úchyt	27 32,40
posuvné dvere – hákový zámok s bočnými úchytkami	58 69,60
výstuž pre samozatvárač - potrebný 3 pánt	9 10,80
kľučka s rozetou	(str. 213)





Natura LOFT 1.1, dub 1, usporiadanie dyhy - pruhované, kľučka CUBE čierna



POVRCHOVÁ
ÚPRAVA Z
PRÍRODNEJ DYHY



NA DETAILLE
ZÁLEŽÍ



EKOLOGICKY
LAKY NA VODNEJ
BÁZE



model 1.1, Dub 1,
usporiadanie dyhy -
kvet




model 1.1, Dub 1,
usporiadanie dyhy -
pruhované




model 1.1, Jaseň



model 1.1, Orech



kľučka ELEGANT



3D pánty vo farbe zárubne

od 429 | **514,80**

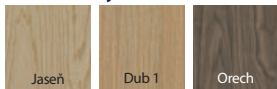
cena krídla netto | brutto (EUR)

Natura LOFT

PREMIUM ●●●

DEKORY

Naturálna Dyha ♥♥♥♥♥



Dýhy sú k dispozícii v usporiadaní kvet.

Dyha Dub 1 je k dispozícii aj v pruhovanom usporiadaní.

Špecifickou vlastnosťou prírodnej dyhy je možnosť výskytu rozdielov v štruktúre a v sfarbení. Tieto rozdiely nie sú dôvodom na reklamáciu.

DEKORY ZÁRUBNÍ

Naturálna Dyha Select ♥♥♥♥♥

**CENNÍK NETTO | BRUTTO EUR (pozor na PRÍPLATKY)**

MODEL KRÍDLA	Naturálna Dyha dub, Jaseň	Naturálna Dyha Orech
1.1	429 514,80	471 565,20
ZÁRUBŇA ROZSAH ŠÍRKY STENY	PORTA SYSTEM ELEGANCE	PORTA SYSTEM ELEGANCE 90 stupňov
B-C	455 546,00	545 654,00
D-E	476 571,20	566 679,20
F-H	492 590,40	582 698,40
I-K	512 614,40	602 722,40
L-M	577 692,40	-

TECHNICKÉ INFORMÁCIE**KONŠTRUKCIA KRÍDLA**

Výplň tvorí "voština" alebo dutinková drevotrieska vystužená vnútorným rámom (možnosť za príplatok). Výplň dutinková drevotrieska štandardne zahŕňa prípravu na skrátenie. Pri možnosti rozmer "100" je potrebný tretí pánt.

ÚPRAVA

Celok obložený doskou pokrytou prírodnou dyhou. Lemovanie v čiernej Naturálnej Dyhe Select. Charakteristickým znakom kolekcie je použitie lemovania (bočných strán krídel) v čiernej farbe a čiernych doplnkov.

PRÍSLUŠENSTVO

- Dva 3D pánty – čierne
- Magnetický zámok s čelom vo farbe lemu krídla - Čierny

ZÁRUBŇA

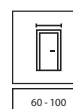
- PORTA SYSTEM ELEGANCE v čiernej farbe str. 192
- PORTA SYSTEM ELEGANCE 90 stupňov v čiernej farbe str. 192

POZNÁMKY

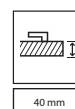
- Norma PN EN 14351-2:2018-12.
- 3D pánty – pribalené k zárubni.

ZA PRÍPLATOK

rozmer "100"	18 21,60
výplň dutinková drevotrieska	38 45,60
ventilačný podrez	13 15,60
tretí 3D pánt (príplatok k cene zárubne)	37 44,40
kľučka s rozetou	(str. 213)



60 - 100



40 mm





Natura OSLO 2, Dub 1, kľučka BELLA SLIM čierna



POVRCHOVÁ
ÚPRAVA Z
PRÍRODNEJ DYHY



NA DETAILLE
ZÁLEŽÍ



EKOLOGICKY
LAKY NA VODNEJ
BÁZE



model 1



model 2



model 3




model 1



model 2



model 3



kľučka BELLA SLIM

detail frézovania - viditeľná
štruktúra prírodného dubu

od 484 | **580,80**

cena krídla netto | brutto (EUR)

Natura OSLO

PREMIUM ●●●

DEKORY**Naturálna dyha Dub Satin** ◆◆◆◆◆

Dub Biely

Naturálna dyha ◆◆◆◆◆

Dub 1

Špecifickou vlastnosťou prírodnej dyhy je možnosť výskytu rozdielov v štruktúre a v sfarbení. Tieto rozdiely nie sú dôvodom na reklamáciu.

CENNÍK NETTO | BRUTTO EUR (pozor na PRÍPLATKY)

MODELY	Naturálna Prírodná Dub	Naturálna Prírodná dyha Dub Satin (Biela)
1, 2, 3	484 580,80	536 643,20

TECHNICKÉ INFORMÁCIE**KONŠTRUKCIA KRÍDLA**

Výplň krídla tvorí stabilizačná vložka zosilnená vnútorným rámom. Výplň z dutinkovej drevotriesky za príplatok. Príprava na skrátenie maximálne 60 mm. Výška „220“ obsahuje výplň z dutinkovej drevotriesky a tri pánty. Pri možnosti "zosilnenie pre zatvárač dveri" a veľkosti "100" je potrebný 3 pánt.

ÚPRAVA

Celok je opláštený doskou pokrytou prírodnou dyhou vysokej kvality. Povrch listov je chránený ekologickými lakmi na báze vody.

PRÍSLUŠENSTVO

- Falcové dvere: dva alebo tri štandardné čapové pánty alebo pánty PRIME
- Bezfalcové a dvere s opačným falcem : dva 3D pánty
- Zámok: s bežným kľúčom, s kúpeľňovým zámkom alebo prispôbený pre patentovú vložku
- Okrúhla úchytká (pre posuvné dvere)

ZÁRUBNE**Odporúčané polodrážkové zárubne:**

- PORTA SYSTEM str. 19090
- MINIMAX str. 188

Odporúčané bezpolodrážkové zárubne:

- PORTA SYSTEM ELEGANCE str. 192
- PORTA SYSTEM ELEGANCE 90 stupňov str. 192

Odporúčané zárubne s opačnou polodrážkou:

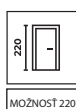
- PORTA SYSTEM s opačnou polodrážkou str. 194

POZNÁMKY

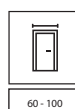
- Norma PN EN 14351-2:2018-12.
- Pri dvojkrídlových dverách je možná ľubovoľná kombinácia ich rozmerov.
- Dvojkrídlové dvere nie sú k dispozícii s magnetickým zámkom.
- Pasívne krídlo vo veľkostiach "60" až "100".
- V dvojítych bezfalcových krídlach sú dve krídla, aktívne a pasívne vo veľkostiach 60-100.
- Pánty PRIME alebo 3D pánty – balené so zárubňou.

ZA PRÍPLATOK

rozmer "100"	18 21,60
výška krídla "220"	59 70,80
výplň dutinková drevotrieska	38 45,60
ventilačný podrez	13 15,60
čierny zámok a čierne čapové pánty	7 8,40
magnetický zámok s čelom z nehrdzavejúcej ocele	16 19,20
čierny alebo biely magnetický zámok na bezfalcové dvere.	21 25,20
čierny magnetický zámok a čierne čapové pánty vo falcových dverách.	21 25,20
zlatý magnetický zámok	28 33,60
bezfalcové krídlo, tretí 3D pánt, strieborná, biela, čierna (príplatok k cene zárubne)	37 44,40
bezfalcové krídlo, tretí 3D pánt, zlatá farba (príplatok k cene zárubne)	42 50,40
bezfalcové krídlo, 3D pánty, zlatá farba (príplatok k cene zárubne)	19 22,80
opačná polodrážka – príplatok k cene krídla	70 84,00
opačná polodrážka – tretí 3D pánt, biely, čierny (príplatok k cene zárubne)	73 87,60
opačná polodrážka – tretí 3D pánt, farba strieborná (príplatok k cene zárubne)	63 75,60
opačná polodrážka – 3D pánty, zlatá farba (príplatok k cene zárubne)	19 22,80
opačná polodrážka – tretí 3D pánt, zlatá farba (príplatok k cene zárubne)	77 92,40
posuvné dvere – pozdĺžny úchyt	27 32,40
posuvné dvere – hákový zámok s bočnými úchytkami	58 69,60
výstuž pre samozatvárač - potrebný 3 pánt	9 10,80
kľučka s rozetou	(str. 213)



MOŽNOSŤ 220



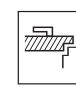
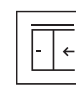
60 - 100



120 - 200



40 mm





Natura GRANDE B.3, čierna, kľučka OFFICE zlatá



POVRCHOVÁ
ÚPRAVA Z
PRÍRODNEJ DYHY



EKOLOGICKY
LAKY NA VODNEJ
BÁZE




model A.0



model A.1



kľučka Office zlatá



model B.0



model B.1



model B.3



dvere s presklením



model C.0




model C.1



model D.0



model D.1




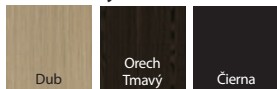
plochý panel

od 458 | **549,60**

cena krídla netto | brutto (EUR)

Natura GRANDE

PREMIUM ●●●

DEKORY**Naturálna dyha Dub Satin** ◆◆◆◆◆**Naturálna Dyha Select** ◆◆◆◆◆**Naturálna dyha** ◆◆◆◆◆

Špecifickou vlastnosťou prírodnej dyhy je možnosť výskytu rozdielov v štruktúre a v sfarbení. Tieto rozdiely nie sú dôvodom na reklamáciu.

CENNÍK NETTO | BRUTTO EUR (pozor na PRÍPLATKY)

MODEL	Naturálna Dyha Select	Naturálna Prírodná Dub	Naturálna Prírodná Dub Satin
A	458 549,60	474 568,80	494 592,80
B, C, D	488 585,60	504 604,80	523 627,60

TECHNICKÉ INFORMÁCIE**KONŠTRUKCIA KRÍDLA**

Rámovo-panelová konštrukcia. V závislosti od dizajnu sa krídla skladajú z horizontálnych rámov a skiel z tvrdeného matného skla. Príprava na skrátenie maximálne 60 mm. Pre možnosť šírky "100" sú potrebné 3 pánty.

ÚPRAVA

Celok je pokrytý prírodnou dyhou. Povrch krídla je chránený ekologickými lakmi na vodnej báze, dyhy zo skupín: Select, Dub Naturálny, Satin (okrem. Biela) sú tvrdené pomocou UV technológie (polomatné).

PRÍSLUŠENSTVO

- Falcové dvere: tri štandardné čapové pánty alebo pánty PRIME
- Bezfalcové a dvere s opačným falcom : dva 3D pánty
- Zámok: s bežným kľúčom, s kúpeľňovým zámkom alebo prispôbený pre patentovú vložku
- Okrúhla úchytka (pre posuvné dvere)

ZÁRUBNE**Odporúčané polodrážkové zárubne:**

- PORTA SYSTEM str. 19090
- MINIMAX str. 188

Odporúčané bezpolodrážkové zárubne:

- PORTA SYSTEM ELEGANCE str. 192
- PORTA SYSTEM ELEGANCE 90 stupňov str. 192

Odporúčané zárubne s opačnou polodrážkou:

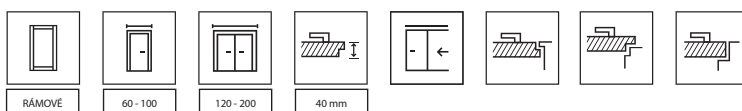
- PORTA SYSTEM s opačnou polodrážkou str. 194

POZNÁMKY

- Norma PN EN 14351-2:2018-12.
- Pri dvojkrídlových dverách je možná ľubovoľná kombinácia ich rozmerov.
- Dvojkrídlové dvere nie sú k dispozícii s magnetickým zámkom.
- Pasívne krídlo vo veľkostiach "60" až "100".
- V dvojítych bezfalcových krídlach sú dve krídla, aktívne a pasívne vo veľkostiach 60-100.
- Pánty PRIME alebo 3D pánty – balené so zárubňou.

ZA PRÍPLATOK

rozmer "100"	18 21,60
povrch prírodná dyha Dub Satin Biely	87 104,40
povrch prírodná dyha Select Čierna	87 104,40
ventilačný podrez	13 15,60
čierny zámok a čierne čapové pánty	7 8,40
magnetický zámok s čelom z nehrdzavejúcej ocele	16 19,20
čierny alebo biely magnetický zámok na bezfalcové dvere.	21 25,20
čierny magnetický zámok a čierne čapové pánty vo falcových dverách.	21 25,20
zlatý magnetický zámok	28 33,60
bezfalcové krídlo, tretí 3D pánt, strieborná, biela, čierna (príplatok k cene zárubne)	37 44,40
bezfalcové krídlo, tretí 3D pánt, zlatá farba (príplatok k cene zárubne)	42 50,40
bezfalcové krídlo, 3D pánty, zlatá farba (príplatok k cene zárubne)	19 22,80
opačná polodrážka - príplatok k cene krídla	70 84,00
opačná polodrážka – tretí 3D pánt, biely, čierny (príplatok k cene zárubne)	73 87,60
opačná polodrážka - tretí 3D pánt, farba strieborná (príplatok k cene zárubne)	63 75,60
opačná polodrážka – 3D pánty, zlatá farba (príplatok k cene zárubne)	19 22,80
opačná polodrážka – tretí 3D pánt, zlatá farba (príplatok k cene zárubne)	77 92,40
posuvné dvere – pozdĺžny úchyt	27 32,40
posuvné dvere - hákový zámok s bočnými úchytkami	58 69,60
kľučka s rozetou	(str. 213)





Natura SPACE G.1 s čiernym sklom, Dub Hnedý, kľučka DIVO FIT Q čierna



POVRCHOVÁ
ÚPRAVA Z
PRÍRODNEJ DYHY



EKOLOGICKY
LAKY NA VODNEJ
BÁZE



model F.1



model G.1
k dispozícii je
aj čierne sklo



model H.1



kľučka DIVO FIT Q



dvere s čiernym sklom





dvere s matným sklom

od 530 | **636,00**

cena krídla netto | brutto (EUR)

Natura SPACE

PREMIUM ●●●

DEKORY**Naturálna dyha Dub Satin** ◆◆◆◆◆◆**Naturálna Dyha Select** ◆◆◆◆◆◆**Naturálna dyha** ◆◆◆◆◆◆

Špecifickou vlastnosťou prírodnej dyhy je možnosť výskytu rozdielov v štruktúre a v sfarbení. Tieto rozdiely nie sú dôvodom na reklamáciu.

CENNÍK NETTO | BRUTTO EUR (pozor na PRÍPLATKY)

Natura SPACE	Naturálna Dyha Select	Naturálna Prírodná Dub	Naturálna Prírodná Dub Satin
F.1, G.1, H.1	530 636,00	546 655,20	566 679,20

TECHNICKÉ INFORMÁCIE**KONŠTRUKCIA KRÍDLA**

Konštrukcia je vyrobená z vrstveného ihličnatého dreva. Krídla dverí pozostávajú z vnútorných rámov pokrytých prírodnou dyhou. Vďaka použitej technológii sa krídlo vyznačuje vysokou odolnosťou voči deformácii.

ÚPRAVA

Povrch krídla je chránený ekologickými lakmi na vodnej báze, dyhy zo skupín: Select, Dub Naturálny, Satin (okrem: Biela) sú tvrdené pomocou UV technológie (polomatné). Modely s 8 mm tvrdeným matným sklom. Model G.1 je možné objednať s čiernym laminovaným bezpečnostným sklom (možnosť za príplatok).

PRÍSLUŠENSTVO

- Falcové dvere: tri štandardné čapové pánty alebo pánty PRIME
- Bezfalcové dvere: dva 3D pánty
- Zámok: s bežným kľúčom, s kúpeľňovým zámkom alebo prispôbený pre patentovú vložku

ZÁRUBNE**Odporúčané polodrážkové zárubne:**

- PORTA SYSTEM str. 19090
- MINIMAX str. 188
- OCELOVÉ str. 200-205

Odporúčané bezpolodrážkové zárubne:

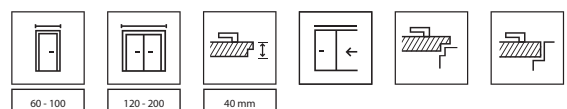
- PORTA SYSTEM ELEGANCE str. 192
- PORTA SYSTEM ELEGANCE 90 stupňov str. 192

POZNÁMKY

- Norma PN EN 14351-2:2018-12.
- Ventiláčne otvory sú k dispozícii v striebornej alebo zlatej farbe 1 rad (model F.1, G.1).
- Pri dvojkrídlových dverách je možná ľubovoľná kombinácia ich rozmerov.
- Dvojkrídlové dvere nie sú k dispozícii s magnetickým zámkom.
- Pasívne krídlo vo veľkostiach "60" až "100".
- V dvojitých bezfalcových krídlach sú dve krídla, aktívne a pasívne vo veľkostiach 60-100.
- Pánty PRIME alebo 3D pánty – balené so zárubňou.

ZA PRÍPLATOK

rozmer "100"	18 21,60
povrch prírodná dyha Dub Satin Biely	87 104,40
vetracie otvory (modely F.1, G.1)	13 15,60
čierne sklo - model G.1	56 67,20
čierny zámok a čierne čapové pánty	7 8,40
magnetický zámok s čelom z nehrdzavejúcej ocele	16 19,20
čierny alebo biely magnetický zámok na bezfalcové dvere.	21 25,20
čierny magnetický zámok a čierne čapové pánty vo falcových dverách.	21 25,20
zlatý magnetický zámok	28 33,60
bezfalcové krídlo, tretí 3D pánt, strieborná, biela, čierna (príplatok k cene zárubne)	37 44,40
bezfalcové krídlo, tretí 3D pánt, zlatá farba (príplatok k cene zárubne)	42 50,40
bezfalcové krídlo, 3D pánty, zlatá farba (príplatok k cene zárubne)	19 22,80
posuvné dvere – pozdĺžny úchyt	27 32,40
posuvné dvere – hákový zámok s bočnými úchytkami	58 69,60
kľučka s rozetou	(str. 213)





Natura KONCEPT C.6, Dub, kľučka OFFICE strieborná



POVRCHOVÁ
ÚPRAVA Z
PRÍRODNEJ DYHY



EKOLOGICKY
LAKY NA VODNEJ
BÁZE



model A.0



model A.3



model A.9



kľučka NEXT



model C.0



model C.2



model C.4



model C.6



matné sklo - model A.9



model K.0



model K.1



model K.2





model K.3

od 507 | **608,40**

cena krídla netto | brutto (EUR)

Natura KONCEPT

PREMIUM ●●●

DEKORY**Naturálna dyha Dub Satin** ◆◆◆◆◆◆**Naturálna Dyha Select** ◆◆◆◆◆◆**Naturálna dyha** ◆◆◆◆◆◆

Špecifickou vlastnosťou prírodnej dyhy je možnosť výskytu rozdielov v štruktúre a v sfarbení. Tieto rozdiely nie sú dôvodom na reklamáciu.

CENNÍK NETTO | BRUTTO EUR (pozor na PRÍPLATKY)

MODELY	Naturálna Dyha Select	Naturálna Prírodná Dub	Naturálna Prírodná Dub Satin
A.9 *	670 804,00	686 823,20	706 847,20
C.6 *	544 652,80	561 673,20	580 696,00
K.3 *	507 608,40	523 627,60	543 651,60

TECHNICKÉ INFORMÁCIE**KONŠTRUKCIA KRÍDLA**

Konštrukcia je vyrobená z lepeného ihličnatého dreva a MDF dosky. Vďaka použitej technológii sa krídlo vyznačuje vysokou odolnosťou voči deformácii. Príprava na skrátenie maximálne 60 mm.

ÚPRAVA

Celok je pokrytý prírodnou dyhou. Povrch krídla je chránený ekologickými lakmi na vodnej báze, dyhy zo skupín: Select, Dub Naturálny, Satin (okrem. Biela) sú tvrdené pomocou UV technológie (polomatné). Tvrdené matné sklo.

PRÍSLUŠENSTVO

- Falcové dvere: tri štandardné čapové pánty alebo pánty PRIME
- Bezfalcové dvere: dva 3D pánty
- Zámok: s bežným kľúčom, s kúpeľňovým zámkom alebo prispôbený pre patentovú vložku
- Okrúhla úchytká (pre posuvné dvere)

ZÁRUBNE**Odporúčané polodrážkové zárubne:**

- PORTA SYSTEM str. 19090
- MINIMAX str. 188

Odporúčané bezpolodrážkové zárubne:

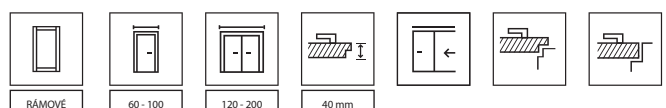
- PORTA SYSTEM ELEGANCE str. 192
- PORTA SYSTEM ELEGANCE 90 stupňov str. 192

POZNÁMKY

- Norma PN EN 14351-2:2018-12.
- Vetracie otvory dostupné v striebornej alebo zlatej farbe, 1 rad.
- Pri dvojkrídlových dverách je možná ľubovoľná kombinácia ich rozmerov.
- Dvojkrídlové dvere nie sú k dispozícii s magnetickým zámkom.
- Pasívne krídlo vo veľkostiach "60" až "100".
- V dvojítych bezfalcových krídlach sú dve krídla, aktívne a pasívne vo veľkostiach 60-100.
- Pánty PRIME alebo 3D pánty – balené so zárubňou.

ZA PRÍPLATOK

rozmer "100"	18 21,60
povrch prírodná dyha Dub Satin Biely	87 104,40
podrezanie, ventilačné otvory	13 15,60
čierny zámok a čierne čapové pánty	7 8,40
magnetický zámok s čelom z nehrdzavejúcej ocele	16 19,20
čierny alebo biely magnetický zámok na bezfalcové dvere.	21 25,20
čierny magnetický zámok a čierne čapové pánty vo falcových dverách.	21 25,20
zlatý magnetický zámok	28 33,60
bezfalcové krídlo, tretí 3D pánt, strieborná, biela, čierna (príplatok k cene zárubne)	37 44,40
bezfalcové krídlo, tretí 3D pánt, zlatá farba (príplatok k cene zárubne)	42 50,40
bezfalcové krídlo, 3D pánty, zlatá farba (príplatok k cene zárubne)	19 22,80
posuvné dvere – pozdĺžny úchyt	27 32,40
posuvné dvere - hákový zámok s bočnými úchytkami	58 69,60
kľučka s rozetou	(str. 213)





SEVILLA plné, Dub Biely, kľučka AZALIA čierna



POVRCHOVÁ
ÚPRAVA Z
PRÍRODNEJ DYHY



NA DETAILLE
ZÁLEŽÍ



EKOLOGICKY
LAKY NA VODNEJ
BÁZE




model plné

model so
sklom

doplnok I



doplnok J



kľučka AZALIA



profil panelu

od 530 | **636,00**

cena krídla netto | brutto (EUR)

SEVILLA

PREMIUM ●●●

DEKORY**Naturálna dyha Dub Satin** ◆◆◆◆◆◆◆◆**Naturálna dyha** ◆◆◆◆◆◆◆◆

Špecifickou vlastnosťou prírodnej dyhy je možnosť výskytu rozdielov v štruktúre a v sfarbení. Tieto rozdiely nie sú dôvodom na reklamáciu.

CENNÍK NETTO | BRUTTO EUR (pozor na PRÍPLATKY)

MODELY	Naturálna Prírodná Dub	Naturálna Prírodná Dub Satin
plné, so sklom	530 636,00	549 658,80
doplnok	419 502,80	432 518,40

TECHNICKÉ INFORMÁCIE**KONŠTRUKCIA KRÍDLA**

Konštrukcia je vyrobená z lepeného ihličnatého dreva a MDF dosky. Vďaka použitej technológii sa krídlo vyznačuje vysokou odolnosťou voči deformácii. Príprava na skrátenie maximálne 60 mm. Krídlo s vetracou medzerou - skrátené do 40 mm.

ÚPRAVA

Celok je pokrytý prírodnou dyhou. Povrch krídla je chránený ekologickými lakmi na vodnej báze, dyhy zo skupín: Dub Naturálny, satén (okrem. Biela) sú tvrdené pomocou UV technológie (polomatné). Dvere sú dostupné aj v nelakovanej verzii v cene štandardného produktu. Sklo "Činčila" alebo matné tvrdené. Možnosť výroby so zrkadlom na jednej strane (na druhej strane je plochý panel).

PRÍSLUŠENSTVO

- Falcové dvere: tri štandardné čapové pánty alebo pánty PRIME
- Bezfalcové dvere: dva 3D pánty
- Zámok: s bežným kľúčom, s kúpeľňovým zámkom alebo prispôbený pre patentovú vložku
- Okrúhla úchytka (pre posuvné dvere)
- Tesnenie na zasklievanie

ZÁRUBNE**Odporúčané polodrážkové zárubne:**

- PORTA SYSTEM str. 19090
- MINIMAX str. 188

Odporúčané bezpolodrážkové zárubne:

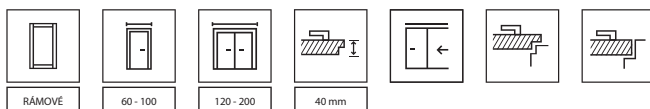
- PORTA SYSTEM ELEGANCE str. 192
- PORTA SYSTEM ELEGANCE 90 stupňov str. 192

POZNÁMKY

- Norma PN EN 14351-2:2018-12.
- Vetracie otvory dostupné v striebornej alebo zlatej farbe, 1 rad.
- Pri dvojkrídlových dverách je možná ľubovoľná kombinácia ich rozmerov.
- Dvojkrídlové dvere nie sú k dispozícii s magnetickým zámkom.
- Pasívne krídlo v rozmeroch "60" až "100" alebo "40" (tzv. predĺženie).
- V dvojítych bezfalcových krídlach sú dve krídla, aktívne a pasívne vo veľkostiach 60-100.
- Pánty PRIME alebo 3D pánty – balené so zárubňou.


ZA PRÍPLATOK

rozmer "100"	18 21,60
povrch prírodná dyha Dub Satin Biely	87 104,40
podrezanie medzerové alebo vetracie otvory	13 15,60
zrkadlo na jednej strane	53 63,60
čierny zámok a čierne čapové pánty	7 8,40
magnetický zámok s čelom z nehrdzavejúcej ocele	16 19,20
čierny alebo biely magnetický zámok na bezfalcové dvere.	21 25,20
čierny magnetický zámok a čierne čapové pánty vo falcových dverách.	21 25,20
zlatý magnetický zámok	28 33,60
Krycia lišta pre dvojkrídlové dvere	17 20,40
bezfalcové krídlo, tretí 3D pánt, strieborná, biela, čierna (príplatok k cene zárubne)	37 44,40
bezfalcové krídlo, tretí 3D pánt, zlatá farba (príplatok k cene zárubne)	42 50,40
bezfalcové krídlo, 3D pánty, zlatá farba (príplatok k cene zárubne)	19 22,80
posuvné dvere – pozdĺžny úchyt	27 32,40
posuvné dvere - hákový zámok s bočnými úchytkami	58 69,60
kľučka s rozetou	(str. 213)





CORDOBA veľký rámček, doplnok K, Tabacco, kľučka MODERN strieborná

POVRCHOVÁ
ÚPRAVA Z
PRÍRODNEJ DYHYNA DETAILE
ZÁLEŽÍEKOLOGICKY
LAKY NA VODNEJ
BÁZECORDOBA
plnéCORDOBA
malé oknoCORDOBA
sklo s rámčekomCORDOBA
sklo s rámčekom

kľučka ACCENT PLUS

MADRID
plnéMADRID
malé oknoMADRID
sklo s rámčekomMADRID
sklo s rámčekomCORDOBA
minimalistický 20° rámček

doplnok A



doplnok K

MADRID
dekoratívny profil panelu
a dekoratívne tvarovaný rámik

od 579 | **694,80**

cena krídla netto | brutto (EUR)

MADRID, CORDOBA

PREMIUM ●●●

DEKORY**Naturálna dyha Dub Satin** ◆◆◆◆◆◆**Naturálna dyha** ◆◆◆◆◆◆

Špecifickou vlastnosťou prírodnej dyhy je možnosť výskytu rozdielov v štruktúre a v sfarbení. Tieto rozdiely nie sú dôvodom na reklamáciu.

CENNÍK NETTO | BRUTTO EUR (pozor na PRÍPLATKY)

MADRID	Naturálna Prírodná Dub	Naturálna Prírodná Dub Satin
plné	616 739,20	636 763,20
malé 1/3 okno	629 754,80	649 778,80
2/3 sklo s rámčekom	641 769,20	660 792,00
3/3 sklo s rámčekom	654 784,80	673 807,60

CORDOBA	Naturálna Prírodná Dub	Naturálna Prírodná Dub Satin
plné	579 694,80	598 717,60
malé 1/3 okno	592 710,40	611 733,20
2/3 sklo s rámčekom	605 726,00	624 748,80
3/3 sklo s rámčekom	616 739,20	636 763,20
doplnok	492 590,40	505 606,00

TECHNICKÉ INFORMÁCIE**KONŠTRUKCIA KRÍDLA**

Konštrukcia je vyrobená z lepeného ihličnatého dreva a MDF dosky. Vďaka použitej technológii sa krídlo vyznačuje vysokou odolnosťou voči deformácii. Rámiky krídiel Cordoba profilované pod uhlom 20°. Príprava na skrátenie maximálne 60 mm. Krídlo s vetracou medzerou - skrátenie do 40 mm.

ÚPRAVA

Celok je pokrytý prírodnou dyhou. Povrch krídla je chránený ekologickými lakmi na vodnej báze, dyhy zo skupín: Dub Naturálny, Satin (okrem. Biela) sú tvrdené pomocou UV technológie (polomatné). Dvere sú dostupné aj v nelakovanej verzii v cene štandardného produktu. Sklo "Činčila" alebo matné tvrdené.

PRÍSLUŠENSTVO

- Falcové dvere: tri štandardné čapové pánty alebo pánty PRIME
- Bezfalcové dvere: dva 3D pánty
- Zámok: s bežným kľúčom, s kúpeľňovým zámkom alebo prispôbený pre patentovú vložku
- Okrúhla úchytka (pre posuvné dvere)
- Tesnenie na zasklievanie

ZÁRUBNE**Odporúčané polodrážkové zárubne:**

- PORTA SYSTEM str. 19090
- MINIMAX str. 188

Odporúčané bezpolodrážkové zárubne:

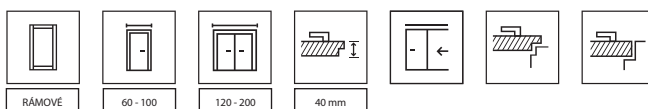
- PORTA SYSTEM ELEGANCE str. 192
- PORTA SYSTEM ELEGANCE 90 stupňov str. 192

POZNÁMKY

- Norma PN EN 14351-2:2018-12.
- Vetracie otvory dostupné v striebornej alebo zlatej farbe, 1 rad.
- Pri dvojkrídlových dverách je možná ľubovoľná kombinácia ich rozmerov.
- Dvojkrídlové dvere nie sú k dispozícii s magnetickým zámkom.
- Pasívne krídlo v rozmeroch "60" až "100" alebo "40" (tzv. predĺženie).
- V dvojítych bezfalcových krídlach sú dve krídla, aktívne a pasívne vo veľkostiach 60-100.
- Pánty PRIME alebo 3D pánty – balené so zárubňou.

ZA PRÍPLATOK

rozmer "100"	18 21,60
povrch prírodná dyha Dub Satin Biely	87 104,40
podrezanie medzerové alebo vetracie otvory	13 15,60
čierny zámok a čierne čapové pánty	7 8,40
magnetický zámok s čelom z nehrdzavejúcej ocele	16 19,20
čierny alebo biely magnetický zámok na bezfalcové dvere.	21 25,20
čierny magnetický zámok a čierne čapové pánty vo falcových dverách.	21 25,20
zlatý magnetický zámok	28 33,60
Krycia lišta pre dvojkrídlové dvere	17 20,40
bezfalcové krídlo, tretí 3D pánt, strieborná, biela, čierna (príplatok k cene zárubne)	37 44,40
bezfalcové krídlo, tretí 3D pánt, zlatá farba (príplatok k cene zárubne)	42 50,40
bezfalcové krídlo, 3D pánty, zlatá farba (príplatok k cene zárubne)	19 22,80
posuvné dvere – pozdĺžny úchyt	27 32,40
posuvné dvere - hákový zámok s bočnými úchytkami	58 69,60
kľučka s rozetou	(str. 213)





Villadora RETRO, Residence 0, modul RETRO, Dub Biely, kľučka LUNGO biela



POVRCHOVÁ
ÚPRAVA Z
PRÍRODNEJ DYHY



NA DETAILLE
ZÁLEŽÍ



EKOLOGICKY
LAKY NA VODNEJ
BÁZE



Capital 0



Capital 1



Residence 0



Residence 2



kľučka LUNGO



Delarte 0



Delarte 1



Delarte 2



Delarte 3



rámik pri paneli dverí



Empire 0



Empire 1

■ PRIEREZ ZÁRUBNE VILLADORA RETRO



profil zárubne
- široká lišta 80 mm



modul Retro
(koruna a ozdobné lišty)

Modul RETRO
(komplet)

=

koruna

+

vertikálne ozdobné
lišty (kpl.)

od 896 | **1 075,20**

cena krídla netto | brutto (EUR)

Villadora RETRO

PREMIUM ●●●

DEKORY**Naturálna dyha Dub Satin** ◆◆◆◆◆

Špecifickou vlastnosťou prírodnej dyhy je možnosť výskytu rozdielov v štruktúre a v sfarbení. Tieto rozdiely nie sú dôvodom na reklamáciu.

Dub Biely

CENNÍK NETTO | BRUTTO EUR (pozor na PRÍPLATKY)

ROZSAH ŠÍRKY STENY		jednokrídlové
A	75 ÷ 95 mm	391 469,20
B	95 ÷ 115 mm	401 481,20
C	120 ÷ 140 mm	411 493,20
D	140 ÷ 160 mm	420 504,00
E	160 ÷ 180 mm	430 516,00
F	180 ÷ 200 mm	439 526,80
G	200 ÷ 220 mm	448 537,60
H	220 ÷ 240 mm	458 549,60
I	240 ÷ 260 mm	468 561,60
J	260 ÷ 280 mm	476 571,20
K	280 ÷ 300 mm	486 583,20

MODUL RETRO	jednokrídlové	dvokrídlové
Koruna (sada. / 1 str.)	131 157,20	263 315,60
ozdobné lišty (sada. / 1 str.)	122 146,40	122 146,40
Koruna + lišty (sada. / 1 str.)	253 303,60	385 462,00

MODEL	Prírodná dyha Dub Satin Biela
Empire 0, Capital 0	957 1148,40
Residence 0, Delarte 0	981 1177,20
Empire 1, Capital 1	896 1075,20
Residence 2, Delarte 1-3	921 1105,20

Cena zárubne a príplatky za dvojkrídlové dvere +50%

TECHNICKÉ INFORMÁCIE**KONŠTRUKCIA KRÍDLA**

Rámovo-doskové krídlo. Rám je vyrobený z kvalitnej borovicovej preglejky a materiálov na báze dreva, potiahnutý prírodnou dubovou dyhou. Ozdobné rámy sú vyrobené z masívneho dubového dreva. Príprava na skrátenie maximálne 60 mm.

ÚPRAVA

Špeciálne vybrané tvrdené matné sklo. Povrch krídla je chránený ekologickými lakmi na vodnej báze.

PRÍSLUŠENSTVO

- Záмок s čelom strieborný alebo zlatý lesk: na obyčajný kľúč, s kúpeľňovou blokádou alebo prispôsobený pre cylindrickú vložku
- 3 nastaviteľné čapové pánty v striebornej farbe - pribalené k zárubni.
- Možnosť kúpy krytiék na pánty vo farbe zlatá lesklá, staré zlato, strieborná lesklá - pozrite príplatky.

POZNÁMKY

- Norma PN EN 14351-2:2018-12.
- Možnosť ľubovoľne kombinovať rozmery dverných krídel pri dvojkrídlových dverách.
- Dvojkrídlové dvere nie sú k dispozícii s magnetickým zámkom.
- Pasívne krídlo vo veľkostiach "60" až "100".
- V dvojitých bezfalcových krídlach sú dve krídla, aktívne a pasívne vo veľkostiach 60-100.

ZA PRÍPLATOK

vetrací podrez vetracia medzera	bez príplatku
ventiláčny otvor 1 rad	51 61,20
magnetický záмок s čelom z nehrdzavejúcej ocele	16 19,20
kľučka s rozetou	(str. 213)

KONŠTRUKCIA ZÁRUBNE**Zárubňa sa skladá z:**

- hlavných nosníkov: vodorovného a dvoch zvislých, zhotovených z materiálov na báze dreva a vybavených nevyhnutnými prvkami kovania a príslušenstva, - záklopových lišt.
- Zárubňa Villadora Retro je vyrábaná a dodávaná zákazníkovi v podobe kompletu častí určených na montáž na mieste montáže.

PRÍSLUŠENSTVO V CENE ZÁRUBNE

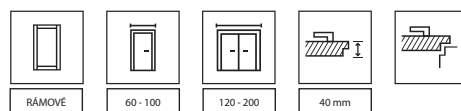
- Tri sady čapových pántov s 3D nastavením
- Gumové tesnenie po obvode zárubne

ROZMER ZÁRUBNE, POZRITE STR. 226 TABUĽKA 1

Na rozpätie šírky steny (A-K): "60", "70", "80", "90", "100" a "120" ÷ "200".

POZNÁMKY

- Národné technické posúdenie ITB-KOT-2018/0358 vydanie 2.
- Zárubňa by mala byť inštalovaná v miestnostiach s dokončenými stenami (napr. tapety) a podlahou (napr. parkety).



DVERE + SYSTÉMY SKLADACIE A POSUVNÉ

08

→ Rozlišujeme **dva typy** posuvných systémov



VNÚTROSTENNÝ SYSTÉM,
DVERE SA ZASÚVAJÚ DO STENY
v systémoch: KOMPAKT, BEZZÁRUBŇOVÝ



NÁSTENNÝ SYSTÉM
DVERE SA POSÚVAJÚ PO STENE
v systémoch: PORTA, ALU, BLACK, SLIDE, EFEKT

→ Spoznaj **výhody** skladacích a posuvných dverí PORTA

- ✓ Posuvné systémy sú **kompatibilné so všetkými kolekciami** krídiel PORTA.
- ✓ Dajú sa použiť napríklad medzi kuchyňou a obývačkou, takto viete obe miestnosti **spojiť alebo ich rozdeliť** - v závislosti od potrieb.
- ✓ Zaberajú menej miesta / **ušetrite miesto.**
- ✓ **Umožňujú väčšiu voľnosť pri umiestňovaní nábytku**, vysokých rastlín v kvetináčoch alebo iných dekoratívnych prvky.



TIP!

Kúpite POHODLNE ako komplet:
systém + krídlo + úchyt



od 324 | **388,80**

cena krídla netto | brutto (EUR)

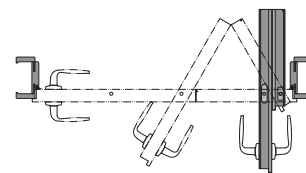
Skladacie dvere ALFA



ALFA, BETA, Dub Naturálny



Spôsob otvárania dverí* (pohľad zhora)



Pravé dvere

FALCOVÉ KRÍDLO

Kompletná sada pozostáva z:

- vodiaceho systému (príplatok k súprave)
- dvojdielného krídla
- zárubne PORTA SYSTEM (upravenej)

DEKORY Vzorky farieb nájdete na str. 236 – 241.



Lak Standard
Portadecor
Portasynchro



Portaperfect 3D



Lakovaná Fólia Mat



CPL HQ 0,2 mm

CENNÍK NETTO | BRUTTO EUR (pozor na PRÍPLATKY)

ALFA	Lak Standard, Portadecor, Portasynchro 3D	Portaperfect 3D, CPL HQ sk. I, Lakovaná Fólia Matt
Krídlo	324 388,80	357 428,40

TECHNICKÉ INFORMÁCIE

KONŠTRUKCIA KRÍDLA

Výplň krídla tvorí stabilizačná vložka "voština" alebo dutinková drevotrieska vystužená vnútorným preglejkovým rámom (možnosť za príplatok). ALFA sú asymetricky delené dvojdielne dvere s klasickým zámkom v krídle a západkou v profile zárubne.

PRÍSLUŠENSTVO

- Tesnenie
- Tri strieborné skryté pánty
- Zámok: s bežným kľúčom, s kúpelňovým zámkom alebo prispôbený pre cylindrickú vložku
- Západka zámku

ZÁRUBNE

- Modifikovaná zárubňa PORTA SYSTEM, rozsah šírky od B po K str. 190

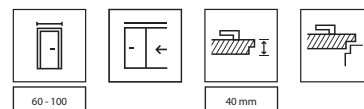
POZNÁMKY

- Národné technické posúdenie ITB-KOT-2017/0184 vydanie 2.
- Rozmery pozri tabuľku 1, str. 226

ZA PRÍPLATOK

Posuvný systém ALFA (príplatok k súprave)	23 27,60
rozmer "100"	18 21,60
výplň dutinková drevotrieska	38 45,60
krídlo: laminát CPL 0,2 mm - SKUPINA II	18 21,60
zárubňa: laminát CPL 0,2 mm - SKUPINA II	18 21,60
ventilačné otvory, ventilačný podrez kľučka s rozetou	13 15,60 (str. 213)

*POZNÁMKA: Vzhľadom na špecifický charakter kovania sa pri úplnom otvorení krídel svetlý prechod zužuje (približne 10 cm).



od 324 | **388,80**

cena krídla netto | brutto (EUR)

Skladacie dvere BETA

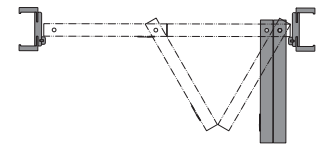


BETA

ALFA, BETA, Biela



Spôsob otvárania dverí* (pohľad zhora)



Pravé dvere

BEZFALCOVÉ KRÍDLO

Kompletná sada pozostáva z:

- vodiaceho systému (v cene zárubne)
- dvojdielného krídla
- zárubne PORTA SYSTEM (upravenej)

DEKORY Vzorok farieb nájdete na str. 236 – 241.



Lak Standard
Portadecor
Portasynchro



Portaperfect 3D



Lakovaná Fólia Mat



CPL HQ 0,2 mm

CENNÍK NETTO | BRUTTO EUR (pozor na PRÍPLATKY)

BETA	Lak Standard, Portadecor, Portasynchro 3D	Portaperfect 3D, CPL HQ sk. I, Lakovaná Fólia Matt
Krídlo	324 388,80	357 428,40

TECHNICKÉ INFORMÁCIE

KONŠTRUKCIA KRÍDLA

Výplň krídla tvorí stabilizačná vložka "voština" alebo dutinková drevotrieska vystužená vnútorným pleglejkovým rámom (možnosť za príplatok). BETA sú dvojdielne symetricky delené dvere bez zámku.

PRÍSLUŠENSTVO

- Vodiaci mechanizmus
- Tesnenie
- Tri strieborné skryté pánty
- Okrúhly úchyt

ZÁRUBNE

- Modifikovaná zárubňa PORTA SYSTEM, rozsah šírky od B po K str. 190.

POZNÁMKY

- Národné technické posúdenie ITB-KOT-2017/0184 vydanie 2.
- Rozmery pozri tabuľku 1, str. 226

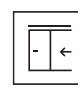
ZA PRÍPLATOK

Posuvný systém BETA v cene zárubne	bez príplatku
výplň dutinková drevotrieska	38 45,60
krídlo: laminát CPL 0,2 mm - SKUPINA II	18 21,60
zárubňa: laminát CPL 0,2 mm - SKUPINA II	18 21,60
ventilačné otvory, ventilačný podrez	13 15,60

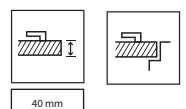
*POZNÁMKA: Vzhľadom na špecifický charakter kovania sa pri úplnom otvorení krídel svetlý prechod zužuje (približne 10 cm).



60 - 90



40 mm



od 183 | **219,60**

cena systému netto | brutto (EUR)

Posuvný systém PORTA



Posuvný systém PORTA, PORTA KONCEPT A.9, Šedá



Kompletná sada pozostáva z:

- nástenného systému
- krídla* (v "posuvnej" verzii)
- zárubne* (verzia tunel)

DEKORY Vzorky farieb nájdete na str. 236 – 241.



Portadecor
Portasynchro 3D



Lakovaná Fólia Premium
Portaperfect 3D
Naturálna dyha Orech Satin,
Naturálna Dyha Select
Prírodná dyha Dub



Lakovaná Fólia Mat



CPL HQ 0,2 mm
Gladstone / Halifax

CENNÍK NETTO | BRUTTO EUR (pozor na PRÍPLATKY)

MODEL	Systém PORTA
Portadecor, Portasynchro 3D	183 219,60
CPL HQ sk. I, Portaperfect 3D	186 223,20
Lakovaná Fólia Premium, Lakovaná Fólia Matt, Gladstone	196 235,20
Nat. Dyha Select a Dub Nat.	223 267,60
Nat. Dyha Satin	243 291,60

UPOZORNENIE! Systém PORTA je možné použiť s akýmikoľvek dverami z kolekcie PORTA v posuvnom prevedení.

TECHNICKÉ INFORMÁCIE

KONŠTRUKCIA

Systém pozostáva z kolajnice s vozíkmi, krytu kolajnice a dorazového nosníka. Kryt a dorazový nosník sú vyrobené z drevotriesky a MDF. Prírodné dyhy upravené polomatným lakom.

PRÍSLUŠENSTVO V CENE SYSTÉMU

- Kolajnica s vozíkmi
- Protiplech zámku
- Samolepiace tesnenie s kefkou
- Prvok, ktorý vedie a stabilizuje krídlo vertikálne, namontované na podlahe

ZÁRUBNE

- Zárubňa PORTA SYSTEM vo verzii "tunel", str. 190.
- Rozmery nájdete v tabuľke 6, str. 230.

POZNÁMKY

- Národné technické posúdenie ITB-KOT-2017/0184 vydanie 2.
- Zostava je univerzálna z hľadiska smeru a výsuvu krídla. Smer je možné zmeniť preložením dorazového nosníka na ľavú alebo pravú stranu tunela PORTA SYSTEM.

* nie je zahrnuté v cene

ZA PRÍPLATOK

laminát CPL 0,2 mm - SKUPINA II	18 21,60
povrch prírodná dyha Dub Satin Biely	53 63,60
povrch prírodná dyha Dub Satin čierny	53 63,60

* nie je zahrnuté v cene

od 276 | **331,20**

cena systému netto | brutto (EUR)

Posuvný systém ALU



Posuvný systém ALU, PORTA DECOR plné, Biela



Kompletná sada pozostáva z:

- nástenného systému
- krídla* (v "posuvnej" verzii)
- zárubne* (verzia tunel)

DEKORY TUNELOV Vzorky farieb nájdete na str. 236 – 241.



Portadecor
Portasynchro 3D



Lakovaná Fólia Premium
Portaperfect 3D
Naturálna dyha Orech Satin,
Naturálna Dyha Select
Prírodná dyha Dub



Lakovaná Fólia Mat



CPL HQ 0,2 mm
Gladstone / Halifax

CENNÍK NETTO | BRUTTO EUR (pozor na PRÍPLATKY)

MODEL	Systém ALU
"60" - "90"	276 331,20
"130" - "170"	551 661,20

UPOZORNENIE! ALU systém je možné použiť s akýmkoľvek dverami z kolekcie PORTA v posuvnom prevedení.

TECHNICKÉ INFORMÁCIE

KONŠTRUKCIA POSUVNÉHO SYSTÉMU ALU

Ponúkaný systém pozostáva z pojazbovej koľajnice a nosného profilu krídla. Oba prvky sú vyrobené z estetického hliníka.

PRÍSLUŠENSTVO V CENE SYSTÉMU

- Prvok, ktorý vedie a stabilizuje krídlo vertikálne, namontované na podlahe

ZÁRUBNE

- Zárubňa PORTA SYSTEM vo verzii "tunel", str. 190
- Rozmery nájdete v tabuľke 6, str. 230.

POZNÁMKY

- Komplet je univerzálny čo sa týka strany výsuvu krídla.
- Aby bolo možné správne skombinovať systém, zárubňu "tunel" a krídlo, musí byť krídlo dverí o jednu veľkosť väčšie, napr: pre systém a "tunel" šírka "70" -> krídlo dverí "80", pre "80" -> "90", pre "150" -> 2x "80", pre "170" -> 2x "90" atď.
- Nie je k dispozícii s hákovým zámkom.

* nie je zahrnuté v cene

PRÍPLATKY K TUNELU

laminát CPL 0,2 mm - SKUPINA II	18 21,60
povrch prírodná dyha Dub Satin Biely	53 63,60
povrch prírodná dyha Dub Satin Čierny	53 63,60

od 233 | **279,60**

cena tunela netto | brutto (EUR)

Posuvný systém KOMPAKT



hákový zámok



stavebná kazeta

Posuvný systém KOMPAKT, PORTA KONCEPT A.9, Dub Škandinávsky

DEKORY Vzorky farieb nájdete na str. 236 – 241.



Portadecor
Portasynchro 3D



Lakovaná Fólia Premium
Portaperfect 3D



Lak UV Premium Plus
Lakovaná Fólia Mat



CPL HQ 0,2 mm
Gladstone / Halifax

CENNÍK NETTO | BRUTTO EUR (pozor na PRÍPLATKY)

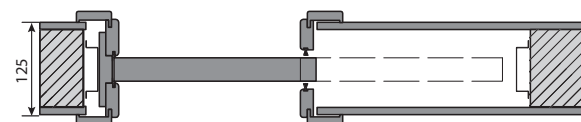
Jednokrídlový systém KOMPAKT	Portadecor, Portasynchro 3D	Portaperfect 3D, CPL HQ sk. I, Super Matt	Lakovaná Fólia Premium, Lakovaná Fólia Mat, Gladstone/Halifax	Lak UV Premium Plus
Tunel (125) pre kazetu PORTA	233 279,60	243 291,60	253 303,60	321 385,20
Tunel (100)	230 276,00	240 288,00	249 298,80	318 381,60
Tunel (150)	238 285,60	248 297,60	257 308,40	326 391,20

V prípade dvojkriдловých dverí: cena tunela +30%

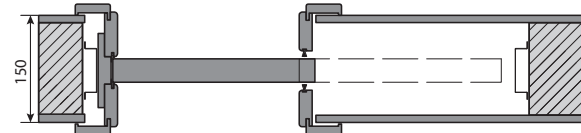
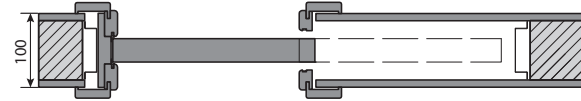
Stavebná kazeta 125 - jedno-kriдловá	347 416,40
Stavebná kazeta 125 - dvojkriдловá	695 834,00

SPÔSOB OTVÁRANIA DVERÍ (pohľad zhora)

Posuvný systém KOMPAKT (tunel + konštrukčná kazeta určená na hrúbku steny 125 mm).



Tunely KOMPAKT určené na hrúbku steny 100 a 150 mm



UPOZORNENIE! Zárubňa KOMPAKT Systém vyrábaná spoločnosťou PORTA je určená pre použitie s kazetami PORTA a kazetami popredných európskych výrobcov. Odporúča sa skontrolovať rozmery S_0/H_0 pred montážou zárubne KOMPAKT na ocelových kazetách iných výrobcov.



Možnosť objednania tunelu v prírodnej dyhe v Porta KONTRAKT.

TECHNICKÉ INFORMÁCIE

KONŠTRUKCIA SYSTÉMU KOMPAKT

Systém pre 125 mm steny sa skladá z pozinkovanej ocelevej kazety s kompletným pojazdným systémom, ktorý tvorí konštrukciu vnútri steny, a z tunela z drevotrieskových dosiek a MDF.

PRÍSLUŠENSTVO V CENE KOMPLETU

- Stavebná kazeta určená na steny s hrúbkou 125 mm
- Kofajnica s pojazdnými vozíčkami a vodiacim prvkom krídla montovaným do podlahy
- Západka hákového zámku (možnosť za príplatok k cene krídla)
- Štetinové protiprachové tesnenie (tunely určené na hrúbku steny 125 a 150 mm)
- Tunel určený na hrúbku steny 125 mm

ZÁRUBNE

- Zárubne vyrobené vo verzii „tunel“ sú dostupné vo verziách určených na hrúbku steny 100, 125 a 150 mm.

- Zárubňa vyrobená vo verzii "tunel" určená na hrúbku steny 125 mm je kompatibilná s konštrukčnou kazetou PORTA.
- Všetky vyššie uvedené tunely sú kompatibilné s konštrukčnými kazetami popredných európskych výrobcov (skontrolujte rozmery S_0/H_0).
- KOMPAKTNÉ, rozmery pozri Tabuľka 8, str. 230

POZNÁMKY

- Systém pripravený pre sadrokartónové steny s hrúbkou 125 mm.
- Je možné doobjednať dodatočné symetrické a asymetrické predĺženia tunelov (na objednávku).
- 100 mm tunel je k dispozícii s krídlami bez rámečkov.

ZA PRÍPLATOK

laminát CPL 0,2 mm - SKUPINA II
systém synchronizácie zatvárania - dvojkriдловé dvere

18 | 21,60
57 | 68,40

od 804 | **964,80**
cena kompletu netto | brutto (EUR)

BEZZÁRUBŇOVÝ posuvný systém



BEZZÁRUBŇOVÝ posuvný systém, lak Premium



krídlo s hákovým zámkom



odporúčané madlá
(guľaté alebo štvorcové)

DEKORY ako na strane 29

SPÔSOB OTVÁRANIA DVERÍ (pohľad zhora)

Systém nevyžaduje použitie zárubne alebo záklopov.
Kazeta je určená na montáž do sadrokartónových stien.

Posuvný systém určený na hrúbku steny 100 mm.



Posuvný systém určený na hrúbku steny 125 mm.



CENNÍK NETTO | BRUTTO EUR (pozor na PRÍPLATKY)

					NOVINKA			
BEZZÁRUBŇOVÝ posuvný systém	Podkladový lak	Lak UV Premium	Lak UV Premium Plus	Portadecor	Portalamino, lakovaná Fólia Matt, Portaperfect 3D, CPL HQ sk. I	Gladstone / Halifax	Naturálna Naturálna Select	Naturálna Dyha Satin
Krídlo	181 217,20	202 242,40	290 348,00	161 193,20	178 213,60	298 357,60	342 410,40	378 453,60

BEZZÁRUBŇOVÝ posuvný systém

Konštrukčná kazeta | 623 | 747,60

TECHNICKÉ INFORMÁCIE

KONŠTRUKCIA POSUVNÉHO SYSTÉMU BEZZÁRUBŇOVÉHO

Posuvný systém je vyrobený z hliníkových profilov prispôbujúcich na vstavenie do KG systémov alebo na murované steny z plnej tehly. Môže byť použitý s dvermi 40 mm. Systém je vybavený sadou príslušenstva a funkcií umožňujúcich presnú montáž systému a nastavenie krídla (úprava hĺbky ukrytia krídla v systéme, nastavenie polohy krídla voči zárubni- na výšku +/- 2,5 mm) a odnímateľný dorazový nosník umožňujúci výmenu dverného krídla, sadu tesnení, vodidiel, valčekov s guľôčkovými ložiskami.

PRÍSLUŠENSTVO V CENE

- Konštrukčná kazeta
- Protiplech hákového zámku (za príplatok ku krídlu)

KONŠTRUKCIA KRÍDLA

Výplň tvorí „voština“ alebo dutinková drevotrieska (za príplatok). Celok je obložený HDF doskou.

POZNÁMKY

- Norma PN EN 14351-2:2018-12 - dvere.
- Štátné technické osvedčenie ITB-KOT-2020/1281 vydanie 1 - posuvný systém.
- Systém je určený pre sadrokartónové steny hrúbky 100 mm alebo 125 mm.
- Rozmery pozrite Tabuľka 8, str. 230.

ZA PRÍPLATOK

wypelnienie płytą wiórową otworową	118 145,14
zamek hakowy z pochwytami	321 394,83
pochwyt okrągły lub kwadratowy	97 119,31
okl. CPL 0,2 mm - GRUPA II	54 66,42
do Okl. Naturalnej Select - za Okl. Naturalną Jesion, Dąb 1, Dąb Matowy	50 61,50
do Okl. Naturalnej Select - za Okl. Naturalną Orzech	180 221,40

od 473 | **567,60**

cena kompletu netto | brutto (EUR)

Posuvný systém BLACK



Typ REA



Typ LUNA



úchyt Black 1

Posuvný systém BLACK Rea



model 1

model 2

model 3

model 4

model 5

DEKORY

Lak UV Premium ◆◆◆◆◆◇



Biela

Lak UV Premium PLUS ◆◆◆◆◆◇



Biela

CENNÍK NETTO | BRUTTO EUR (pozor na PRÍPLATKY)

Systém BLACK	Lak UV Premium	Lak UV Premium Plus
Krídlo	292 350,40	339 406,80
Posuvný systém	182 218,40	

TECHNICKÉ INFORMÁCIE

KONŠTRUKCIA KRÍDLA

Výplň tvorí „voština“ alebo dutinková drevotrieska (za príplatok).
Celok je obložený HDF doskou.

PRÍSLUŠENSTVO V CENE KOMPLETU

- Kolajnica 2000 mm

POZNÁMKY

- Norma PN EN 14351-2:2018-12.
- Súprava je univerzálna z hľadiska smeru a výsuvu krídla.
- Systém je určený pre montáž do otvoru o rozmer menšieho než je štandardný.
Detaily pozri Tabuľku 8, str.230
- Nie je k dispozícii s hákovým zámkom.
- V prípade dvojkrídlového systému je potrebné si objednať dva systémy, dve krídla a spojovaciu sponu.
- Pri použití dištančných stĺpikov je možné odsunúť krídlo od steny o 10 mm.
- Systém BLACK možno kombinovať s posuvnými krídlami z iných kolekcii PORTA:
- Systém BLACK typ LUNA je možné objednať ku každému posuvnému krídlu.
- Systém BLACK typ REA je možné použiť len s rámovými a doskovými dverami s výplňou z perforovanej drevotriesky.

ZA PRÍPLATOK

výplň dutinková drevotrieska	38 45,60
úchyt Black 1 na jednu stranu	14 16,80
pozdĺžny úchyt na posuvné dvere	27 32,40
spojka pre dvojkrídlové systémy	7 8,40
sada dvoch zatváračov	53 63,60
komplet piatich dištančných stĺpikov	28 33,60

SLIDE

od 513 | **615,60**

cena kompletu netto | brutto (EUR)



Posuvný systém SLIDE

EFEKT

od 733 | **879,60**

cena kompletu netto | brutto (EUR)




Posuvný systém EFEKT

DEKORY Systém SLIDE

Fólia Portaperfect 3D




Gladstone / Halifax




DEKORY systém EFEKT

Fólia Portaperfect 3D



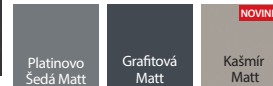
Gladstone / Halifax



Lak Premium



Lakovaná fólia Matt



CENNÍK NETTO | BRUTTO EUR (pozor na PRÍPLATKY)

Systém SLIDE	Portaperfect 3D	Gladstone/Halifax
Krídlo	231 277,20	355 426,00
Posuvný systém	281 337,20	

Systém EFEKT	Lak UV Premium	Portaperfect 3D, Lakovaná Fólia Matt	Gladstone/Halifax
Krídlo	329 394,80	261 313,20	383 459,60
Posuvný systém	404 484,80		

TECHNICKÉ INFORMÁCIE

Systém SLIDE

KONŠTRUKCIA KRÍDLA

Výplň tvorí dutinková drevotrieeska. Celok je obložený HDF doskou.

PRÍSLUŠENSTVO V CENE KOMPLETU

- Kolajnica 2000 mm
- Sada dvoch zatváračov

POZNÁMKY

- Norma PN EN 14351-2:2018-12.
- Systém je určený pre montáž do otvoru o rozmer menšieho než je štandardný. Detaily pozri Tabuľku 8, str. 230.
- Nie je k dispozícii s hákovým zámkom.

ZA PRÍPLATOK

pozdĺžny úchyt na posuvné dvere 27 | 32,40

Systém EFEKT

KONŠTRUKCIA KRÍDLA

Výplň tvorí dutinková drevotrieeska. Celok je obložený HDF doskou.

PRÍSLUŠENSTVO V CENE

Vodiaci trň

POZNÁMKY

- Norma PN EN 14351-2:2018-12.
- Nie je k dispozícii s hákovým zámkom.
- Nosnosť systému: 80 kg.
- Medzera medzi dverami a stenou: 10 mm. Zväčšenie tohto rozmeru je možné pri montáži, a to buď použitím dištančnej podložky pod horný vozík (dištančná podložka nie je súčasťou kompletu), alebo objednaním krídla prispôbeného požadovanej veľkosti medzery (realizuje Zmluvné oddelenie).
- Systém je určený na montáž do otvoru o tri rozmery menšieho ako je typický, napr. pre otvor „60“ -> komplet s krídlom „90“.
- Rozmery nájdete v tabuľke 8, str. 230.

ZA PRÍPLATOK

rozmiar „100“ i „110“
pochwyty podłuzny do drzwi przesuwnych

54 | 66,42
83 | 102,09

DVERE TECHNICKÉ A VSTUPNÉ

09 | 10


→ Prehľad dostupných modelov



HLADKÉ – zmiešané usporiadanie prírodnej dyhy*



HLADKÉ - vertikálne usporiadanie prírodnej dyhy, syntetickej dyhy a Gladstone/Halifax



HLADKÉ - horizontálne usporiadanie prírodnej dyhy a Gladstone/Halifax



intarzie 1



intarzie 3



intarzie 4



intarzie 6



intarzie 7



intarzie 8



intarzie 9

PREZENTOVANÉ MODELY SÚ K DISPOZÍCII V KOLEKCIÁCH:



TECHNICKÝCH DVERÍ

Akustické 27 dB, 32 dB, INNOVO 37 dB, PORTA SILENCE 37 dB, EI 30, INNOVO 42 dB, akustické 42 dB, protipožiarne EI 30, EI 60

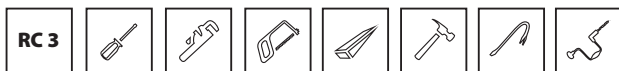


INTERIÉROVÉ VCHODOVÉ DVERE


(všimnite si označenie RC* na kolekciách) AGAT, OPAL, EXTREME RC 2, KWARC, EXTREME RC 3, EXTREME RC 4, GRANIT trieda C



Trieda odolnosti (RC 2) - úroveň odolnosti voči pokusom o vlámanie pomocou jednoduchých nástrojov, napr. skrutkovača, klina, kliešti, kladiva.



Trieda odolnosti (RC 3) - úroveň odolnosti voči pokusom o vlámanie pomocou nástrojov, ako sú ocelové páčidlo, kladivá a mechanická vŕtačka.



Trieda odolnosti (RC 4) - úroveň odolnosti voči pokusom o vlámanie pomocou nástrojov, ako sú sekera, štiepačky a vŕtačka.

* **Trieda odolnosti (RC - Resistance Class)** - úroveň odolnosti výrobku voči pokusom o vlámanie.

UPOZORNENIE! Modely s intarziami:

- syntetické povrchy - vertikálna kresba dreva,
- povrch Gladstone/Halifax - dostupné modely 3, 6, 9 - kresba dreva v smere intarzie,
- prírodné dyhy - kresba dreva v smere intarzie.

* model dostupný len v dyhách: Select Naturalny, Dub Naturalny, Jaseň, Orech



TIP!

Kúpiť VÝHODNE ako sadu
dvere + kľucka





Akustická 32 dB, Biela



AQUA STOP



Rw 27 dB D,25



Rw 32 dB D,30

ATESTOVANÝ
CPL

záмок na cylindrickú vložku



trojdielny pánt

všetky dostupné modely pozri str. 142

**DVERE MAJÚ TRIEDU
ZVUKOVEJ IZOLÁCIE:**

- Rw=27 dB (27-31 dB)*
- Rw=32 dB (32-36 dB)*

* Podrobné výsledky testov sú k dispozícii u výrobcu

CENNÍK NETTO | BRUTTO EUR (pozor na PRÍPLATKY)

27 dB

typ zárubne	CPL HQ 0,2 sk. I	CPL HQ 0,7 sk. I	Gladstone/Halifax (horizontálne usporiadanie)	Prírodné dyhy
Oceľová	497 596,40	540 648,00	540 648,00	664 796,80
regulovaná rozsah A	496 595,20	538 645,60	549 658,80	774 928,80

32 dB

typ zárubne	CPL HQ 0,2 sk. I	CPL HQ 0,7 sk. I	Gladstone/Halifax (horizontálne usporiadanie)	Prírodné dyhy
Oceľová	561 673,20	603 723,60	603 723,60	721 865,20
regulovaná rozsah A	541 649,20	584 700,80	603 723,60	828 993,60
regulovaná rozsah B, C	566 679,20	608 729,60	628 753,60	856 1027,20
regulovaná rozsah D, E	580 696,00	623 747,60	642 770,40	871 1045,20
regulovaná rozsah F	585 702,00	628 753,60	647 776,40	882 1058,40
regulovaná rozsah G, H	605 726,00	647 776,40	667 800,40	902 1082,40
regulovaná rozsah I, J, K	623 747,60	665 798,00	685 822,00	926 1111,20

od 496 | **595,20**

cena dverí netto | brutto (EUR)

Akustické 27 dB, 32 dB

DEKORY

Laminát CPL HQ 0,2

SKUPINA I	Biela	Šedá Euroinvest	Antracit HPL/CPL	Dub Milano 4	Orech Biely	Dub Milano 1	Buk Pieskový
	Dub Craft Zlatý	Dub Naturálny	Orech Naturálny (matný)	Orech Modena 1	Dub Milano 5		
SKUPINA II	Betón Svetlý	Betón Tmavý	Tmavá štruktúra	Čierna	Dub Lorenzo	Hikora Naturálna	Dub Corbridge
					NOVINKA		NOVINKA

Laminát CPL 0,7

Naturálna Dyha Select

Dub	Orech Tmavý	Čierna
-----	-------------	--------

Naturálna Dyha

Jaseň	Dub 1	Orech
-------	-------	-------

Gladstone / Halifax

Dub Pieskový	Dub Casella Naturálny	Halifax Naturálny	Halifax Tabak	Dub Hnedý	Dub Sherman
--------------	-----------------------	-------------------	---------------	-----------	-------------

Naturálna dyha Dub Satin

Dub Biely	Dub Svetlý	Dub Winchester	Tabacco	Dub Hnedý	Mocca	Nero
-----------	------------	----------------	---------	-----------	-------	------

UPOZORNENIE! Prírodné dyhy (okrem Dyha Dyha Jaseň a orech) dostupné s vertikálnou alebo horizontálnou štruktúrou (platí pre krídla).

TECHNICKÉ INFORMÁCIE

PRÍSLUŠENSTVO

- Tri čapové pánty (regulovaná zárubňa PORTA SYSTEM 27 dB) alebo trojprvkové pánty (regulovaná zárubňa PORTA SYSTEM 32 dB a ocelová zárubňa 27 dB, 32 dB)
- Zámok prispôbený pre cylindrickú vložku
- Padací prah (tesnenie)
- Tesnenie v zárubni
- Zárubňa
- Vo verziách CPL HQ a Gladstone/Halifax sú boky krídla pokryté ABS páskou

ZÁRUBNE

- Regulovaná zárubňa PORTA SYSTEM (dvere 27 dB). Uvedená cena dverí zahŕňa zárubňu s rozsahom šírky "A".
- Regulovaná zárubňa PORTA SYSTEM zosilnená (dvere 32 dB).
- Ocelová rohová zárubňa, so šírkou 100 mm.
- Zárubňa PROJEKT BIS, PROJEKT Premium (str 206).

POZNÁMKY

- Národné technické posúdenie ITB-KOT-2017/0096 vydanie 2 (Rw=27 dB).
- Národné technické posúdenie ITB-KOT-2017/0007 vydanie 2 (Rw=32 dB).
- Uvedené ceny pre dvere 27 dB a 32 dB s regulovanou zárubňou platia pre dvere so zárubňou pre najužšiu šírku steny.
- Trieda akustickej izolácie Rw=27 dB (rozsah 27÷31 dB) D₁=25 dB.
- Trieda akustickej izolácie Rw=32 dB (rozsah 32÷36 dB) D₁=30 dB.
- 32 dB dverné krídlo prispôbené na montáž samozatvárača.
- Rozmer "60" len pre hladké krídla.
- **Spodný okraj krídla so syntetickou povrchovou úpravou je chránený proti vlhkosti technológiou TechnoPORTA AQUA STOP.**

ZA PRÍPLATOK

rozmer "100"	18 21,60
hmoždinky alebo montážne kotvy (ocelová zárubňa)	13 15,60
nastaviteľná západka zámku v zárubni ocelevej	9 10,80
trojdielne pánty so zárubňou PORTA SYSTEM 27 dB	42 50,40
intarzie v dekore Prír. dyha (na 1 strane, na dvoch stranách cena x2)	13 15,60
intarzie v dekore Synt. (na 1 strane, na dvoch stranách cena x 2)	13 15,60
zárubňa: polyesterová farba – SKUPINA II	7 8,40
zárubňa: dekor CPL 0,2 mm - SKUPINA II	18 21,60
zárubňa: dekor Prír. Dyha Čierna	53 63,60
zárubňa: dekor Prír. Dyha Dub Satin (ostatné farby)	18 21,60
zárubňa: dekor Prír. Dyha Dub Satin Biely	53 63,60
zárubňa: dekor Prír. Dyha Orech	28 33,60
list: Farby Gladstone/Halifax so štruktúrou vertikálnou	46 55,20
krídlo: dekor CPL 0,2 mm a 0,7 mm - SKUPINA II	18 21,60
krídlo: model so zmiešaným usporiadaním dekoru Prír. Dyha Dub, Jaseň, Orech	105 126,00
krídlo: model so zmiešaným usporiadaním dekoru Prír. Dyha Select	105 126,00
krídlo: dekor Prír. Dyha Dub Satin (ostatné farby)	26 31,20
krídlo: dekor Prír. Dyha Dub Satin Biely	105 126,00
krídlo: dekor Prír. Dyha Orech	46 55,20
krídlo: dekor Prír. Dyha Select Čierna	105 126,00
profil zarubne ocelevej pre prílošku PROJEKT BIS	19 22,80
profil zarubne ocelevej pre prílošku PROJEKT PREMIUM	31 37,20
profil zarubne ocelevej od 101 do 150 mm	19 22,80
profil zarubne ocelevej od 151 do 270 mm	38 45,60
profil zarubne ocelevej od 271 do 390 mm	58 69,60
profil zarubne ocelevej od 80 do 100 mm	bez príplatku
výstuž pre samozatvárač dverí v zárubni PORTA SYSTEM	14 16,80
výstuž pre samozatvárač dverí - krídlo 27 dB	9 10,80
výstuž pre samozatvárač dverí v zárubni ocelevej	14 16,80
kľučka s rozetou	(str. 219)



PROJEKT



60 - 100



40 - 41 mm

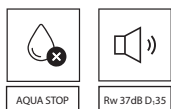


44 mm





INNOVO 37 dB, Čierna




záмок na cylindrickú vložku



automatický padací prah (tesnenie)



trojdielne pánty



trojdielne pánty

všetky dostupné modely pozri str. 142

DVERE PORTA INNOVO 37 dB MAJÚ TRIEDU ZVUKOVEJ IZOLÁCIE:

- Rw=37 dB (37-41 dB)

CENNÍK NETTO | BRUTTO EUR (pozor na PRÍPLATKY)

typ zárubne	CPL HQ 0,2 sk. I	CPL HQ 0,7 sk. I	Gladstone/Halifax (horizontálne usporiadanie)
Oceľová	672 806,40	714 856,80	714 856,80
regulovaná rozsah C	730 876,00	773 927,60	792 950,40
regulovaná rozsah D-E	758 909,60	801 961,20	820 984,00
regulovaná rozsah F-H	766 919,20	809 970,80	828 993,60
regulovaná rozsah I-K	791 949,20	833 999,60	853 1023,60

od 672 | **806,40**

cena dverí netto | brutto (EUR)

INNOVO 37 dB

DEKORY

Laminát CPL HQ 0,2

Laminát CPL 0,7

SKUPINA I	Biela	Šedá Euroinvest	Antracit HPL/CPL	Dub Milano 4	Orech Bielený	Dub Milano 1	Buk Pieskový
	Dub Craft Zlatý	Dub Naturálny	Orech Naturálny (matný)	Orech Modena 1	Dub Milano 5		
SKUPINA II	Betón Svetlý	Betón Tmavý	Tmavá štruktúra	Čierna	NOVINKA Dub Lorenzo	Hikora Naturálna	NOVINKA Dub Corbridge

Gladstone / Halifax

Dub Pieskový	Dub Casella Naturálny	Halifax Naturálny	Halifax Tabak	Dub Hnedý	Dub Sherman
--------------	-----------------------	-------------------	---------------	-----------	-------------

TECHNICKÉ INFORMÁCIE

KONŠTRUKCIA KRÍDLA

Výplň dverného krídla tvorí špeciálna 3-vrstvová akustická konštrukcia INNOVO v ráme z vrstveného ihličnatého dreva. Celok je obložený HDF doskou. Dostupné vo falcovej verzii. Boky krídla sú potiahnuté ABS páskou.

PRÍSLUŠENSTVO

- Dva alebo tri trojdielne pánty
- Zámok s najvyššou triedou použitia 3 podľa PN-EN 12209
- Automatický padací prah (tesnenie)

ZÁRUBNE

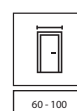
- Regulovaná zosilnená zárubňa PORTA SYSTEM na hrúbku steny s rozsahom od 120 do 300 mm.
- Ocelová rohová zárubňa so šírkou profilu 100 mm. Vyrobené z obojstranne pozinkovaného oceleového plechu, s hrúbkou 1,5 mm.

POZNÁMKY

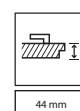
- Norma PN EN 14351-2:2018-12.
- V prípade použitia iného kovania, ako je kovanie navrhnuté spoločnosťou PORTA, je potrebné dodržiavať pokyny uvedené v záručnom liste.
- K dispozícii len vo verzii hladké s intarziami.
- Krídlo je prispôbené na montáž samozatvárača.
- Dvere sú vybavené zámkom s trňom 9x9 mm. Pri výbere dedikovaných kľúčiek z ponuky PORTA je potrebné zakúpiť kovovú redukciu zámku 9/8.
- **Spodný okraj chránený proti vlhkosti technológiou TechnoPORTA AQUA STOP.**

ZA PRÍPLATOK

rozmer "100"	18 21,60
intarzie v dekore Synt. (na 1 strane, na dvoch stranách cena x 2)	13 15,60
zárubňa: polyesterová farba – SKUPINA II	7 8,40
zárubňa: dekor CPL 0,2 mm - SKUPINA II	18 21,60
list: Farby Gladstone/Halifax so štruktúrou vertikálnou	46 55,20
krídlo: dekor CPL 0,2 mm a 0,7 mm - SKUPINA II	18 21,60
profil zárubne ocelevej od 101 do 150 mm	19 22,80
profil zárubne ocelevej od 151 do 270 mm	38 45,60
profil zárubne ocelevej od 271 do 390 mm	58 69,60
výstuž pre samozatvárač dverí v zárubni PORTA SYSTEM	14 16,80
výstuž pre samozatvárač dverí v zárubni ocelevej kľučka s rozetou	14 16,80 (str. 219)



60 - 100



44 mm





SILENCE, Dub Milano 5 (zakázková výroba PORTA KONTRAKT)



AQUA STOP



Rw 37dB D,35




EI30



Sa, S200



trieda 4

ATESTOVANÝ
CPL

záмок na cylindrickú vložku



objektové pánty

automatický padací prah
(tesnenie)

všetky dostupné modely pozri str. 142

DVERE PORTA SILENCE MAJÚ TRIEDU ZVUKOVEJ IZOLÁCIE:

- $R_w=37$ dB (37-41 dB)*

* Podrobné výsledky testov sú k dispozícii u výrobcu

CENNÍK NETTO | BRUTTO EUR (pozor na PRÍPLATKY)

37 dB

typ zárubne	CPL HQ 0,2 sk. I	CPL HQ 0,7 sk. I	Gladstone/Halifax (horizontálne usporiadanie)	Prírodné dyhy
Oceľová	765 918,00	807 968,40	807 968,40	1052 1262,40
MDF falcová	672 806,40	714 856,80	724 868,80	1083 1299,60
MDF Bezfal- cová	830 996,00	872 1046,40	882 1058,40	1228 1473,60
regulovaná rozsah C	882 1058,40	924 1108,80	944 1132,80	1314 1576,80
regulovaná rozsah D, E	911 1093,20	954 1144,80	973 1167,60	1343 1611,60
regulovaná rozsah F, G, H	916 1099,20	959 1150,80	978 1173,60	1348 1617,60
regulovaná rozsah I, J, K	944 1132,80	986 1183,20	1006 1207,20	1376 1651,20

37 dB, EI 30

typ zárubne	CPL HQ 0,2 sk. I	CPL HQ 0,7 sk. I	Gladstone/Halifax (horizontálne usporiadanie)	Prírodné dyhy
Oceľová	822 986,40	864 1036,80	864 1036,80	1102 1322,40
MDF falcová	729 874,80	771 925,20	781 937,20	1132 1358,40
MDF Bezfal- cová	892 1070,40	934 1120,80	944 1132,80	1286 1543,20
regulovaná rozsah C	944 1132,80	986 1183,20	1006 1207,20	1368 1641,60
regulovaná rozsah D, E	973 1167,60	1016 1219,20	1035 1242,00	1397 1676,40
regulovaná rozsah F, G, H	978 1173,60	1021 1225,20	1040 1248,00	1402 1682,40
regulovaná rozsah I, J, K	1008 1209,60	1050 1260,00	1070 1284,00	1432 1718,40

od 672 | **806,40**

cena dverí netto | brutto (EUR)

SILENCE 37 dB, EI 30


DEKORY

Laminát CPL HQ 0,2




Laminát CPL 0,7

Naturálna Dyha Select




Naturálna Dyha




UPOZORNENIE! Prírodné dyhy (okrem. Naturálna Dyha Jaseň a orzech) dostupné s vertikálnou alebo horizontálnou štruktúrou (platí pre krídla).

Gladstone / Halifax



Naturálna dyha Dub Satin



TECHNICKÉ INFORMÁCIE

KONŠTRUKCIA KRÍDLA

Výplň krídla tvorí špeciálna 5-vrstvová akustická konštrukcia PortaSilence® v ráme z ihličnatého vrstveného dreva. Celok je obložený HDF doskou. Dostupné vo falcovom aj bezfalcovom prevedení. Vo verziách CPL HQ a Gladstone/Halifax sú boky krídla potiahnuté ABS páskou.

PRÍSLUŠENSTVO

- Dva zosilnené objektové pánty (regulovaná zárubňa PORTA SYSTEM a bezfalcové verzie, pánt nie je skrytý) alebo tri trojdielne pánty (oceľová falcová zárubňa)
- Falcové prevedenie MDF zárubne – 4 čapové pánty
- Záмок s najvyššou triedou použitia 3 podľa PN-EN 12209
- Automatický padací prah (tesnenie)

ZÁRUBNE

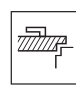
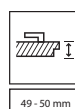
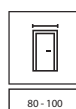
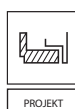
- Možnosť objednať zárubňu v dvoch variantoch: falcová a bezfalcová.
- Regulovaná zárubňa PORTA SYSTEM na rozsah steny od 120 do 300 mm.
- Vyrobena z preglejky.
- Oceľová rohová zárubňa so šírkou profilu 100 mm.
- Vyrobena z obojstranne pozinkovaného oceľového plechu, s hrúbkou 1,5 mm.
- Fixná MDF zárubňa 100 mm.
- Zárubňa PROJEKT BIS, PROJEKT Premium (str 206).

POZNÁMKY

- Národné technické posúdenie ITB-KOT-2017/0007 vydanie 2.
- Národné osvedčenie o stálosti parametrov č. 020-UWB-2978/W.
- Aby boli splnené požiadavky stavebného zákona, musí sa, vo väčšine prípadov pri protipožiarnych a/alebo dymotesných dverách použiť samozatvárač.
- Krídlo a MDF zárubňa predprípravené na montáž samozatvárača.
- Zárubňa PORTA System a oceľová zárubňa s možnosťou predprípravy na samozatvárač.
- Protipožiarnie dvere majú byť vybavené kľúčkami s oceľovým jadrom.
- V prípade použitia iného kovania, ako je kovanie navrhnuté spoločnosťou PORTA, je potrebné dodržiavať pokyny uvedené v záručnom liste.
- Dostupné iba v plochej verzii a s intarziami.
- Protipožiarnie dvere – intarzie sú dostupné len na oboch stranách.
- Dvere sú vybavené zámkom s trňom 9x9 mm. Pri výbere dedikovaných kľúčiek z ponuky PORTA je potrebné zakúpiť kovovú redukciu zámku 9/8.
- **Spodná hrana dverného krídla s povrchom zo syntetického materiálu, chránená proti vlhkosti technológiou TechnoPORTA AQUA STOP.**

ZA PRÍPLATOK

rozmer "100"	18 21,60
panoramatické kukátko (syntetické deky)	33 39,60
intarzie v dekore Prír. dyha (na 1 strane, na dvoch stranách cena x2)	13 15,60
intarzie v dekore Synt. (na 1 strane, na dvoch stranách cena x 2)	13 15,60
zárubňa: polyesterová farba – SKUPINA II	7 8,40
zárubňa: dekor CPL 0,2 mm - SKUPINA II	18 21,60
zárubňa: dekor Prír. Dyha Čierna	53 63,60
zárubňa: dekor Prír. Dyha Dub Satin (ostatné farby)	26 31,20
zárubňa: dekor Prír. Dyha Dub Satin Biely	53 63,60
zárubňa: dekor Prír. Dyha Orzech	28 33,60
list: Farby Gladstone/Halifax so štruktúrou vertikálnou	46 55,20
krídlo: dekor CPL 0,2 mm a 0,7 mm – SKUPINA II	18 21,60
krídlo: model so zmesným usporiadaním dekoru Prír. Dyha Dub, Jaseň, Orzech	105 126,00
krídlo: model so zmesným usporiadaním dekoru Prír. Dyha Select	105 126,00
krídlo: dekor Prír. Dyha Dub Satin (ostatné farby)	26 31,20
krídlo: dekor Prír. Dyha Dub Satin Biely	105 126,00
krídlo: dekor Prír. Dyha Orzech	46 55,20
krídlo: dekor Prír. Dyha Select Čierna	105 126,00
profil zarubne oceľovej pre prílošku PROJEKT BIS	19 22,80
profil zarubne oceľovej pre prílošku PROJEKT PREMIUM	31 37,20
profil zarubne oceľovej od 101 do 150 mm	29 34,80
profil zarubne oceľovej od 151 do 270 mm	58 69,60
profil zarubne oceľovej od 271 do 390 mm	87 104,40
kľučka s rozetou	(str. 219)





INNOVO 42 dB, Halifax Naturálny (neštandardná verzia PORTA KONTRAKT)



AQUA STOP



Rw 42 dB D,35



EI30*



Sb, 5200**

ATESTOVANÝ
CPL

* neplatí pre súpravu so zárubňou PORTA SYSTEM

** neplatí pre súpravu so systémom PORTA SYSTEM a oceleovou zárubňou

všetky dostupné modely pozri str. 142

**DVERE MAJÚ
TRIEDU ZVUKOVEJ IZOLÁCIE**


- Rw=42 dB (42-46 dB)



záмок na cylindrickú vložku

automatický padací prah
(tesnenie)

objektové pánty



objektové pánty

CENNÍK NETTO | BRUTTO EUR (pozor na PRÍPLATKY)

Innovo 42 dB	CPL HQ 0,2 sk. I	CPL HQ 0,7 sk. I	Gladstone/Halifax (vertikálne usporiadanie)
Oceľová	1141 1369,20	1184 1420,80	1226 1471,20
MDF falcová	970 1164,00	1013 1215,60	1065 1278,00
regulovaná rozsah C	1097 1316,40	1140 1368,00	1202 1442,40
regulovaná rozsah D-G	1130 1356,00	1172 1406,40	1234 1480,80
regulovaná rozsah H-K	1179 1414,80	1221 1465,20	1283 1539,60

Innovo 42 dB + EI30	CPL HQ 0,2 sk. I	CPL HQ 0,7 sk. I	Gladstone/Halifax (vertikálne usporiadanie)
Oceľová	1193 1431,60	1236 1483,20	1278 1533,60
MDF falcová	1070 1284,00	1112 1334,40	1164 1396,80

od 970 | **1 164,00**

cena dverí netto | brutto (EUR)

INNOVO 42 dB

DEKORY

Laminát CPL HQ 0,2 ◆◆◆◆◆◆◆◆

Laminát CPL 0,7 ◆◆◆◆◆◆◆◆

SKUPINA I	Biela	Šedá Euroinvest	Antracit HPL/CPL	Dub Milano 4	Orech Bielený	Dub Milano 1	Buk Pieskový
	Dub Craft Zlatý	Dub Naturálny	Orech Naturálny (matný)	Orech Modena 1	Dub Milano 5		
SKUPINA II	Betón Svetlý	Betón Tmavý	Tmavá štruktúra	Čierna	NOVINKA Dub Lorenzo	Hikora Naturálna	NOVINKA Dub Corbridge

Gladstone / Halifax ◆◆◆◆◆◆◆◆

Dub Pieskový	Dub Casella Naturálny	Halifax Naturálny	Halifax Tabak	Dub Hnedý	Dub Sherman
--------------	-----------------------	-------------------	---------------	-----------	-------------

TECHNICKÉ INFORMÁCIE

PRÍSLUŠENSTVO

- Dva objektové pánty – zárubňa PORTA SYSTEM; tri trojdielne pánty – oceleová zárubňa, štyri pánty – zárubňa MDF
- Zámok s najvyššou triedou použitia 3 podľa PN-EN 12209
- Automatický padací prah (tesnenie)
- Tesnenie, ktoré vplyvom vysokej teploty napučí - dverné krídlo vo verzii EI 30

ZÁRUBNE

- PORTA SYSTEM zosilnená regulovaná zárubňa s reguláciou na hrúbku steny od 120 mm do 300 mm. Nosníky zárubne sú vyrobené z preglejky.
- Oceleová rohová zárubňa so šírkou profilu 100 mm. Vyrobené z oceleového plechu hrúbky 1,5 mm. Štandardne obsahuje výstuhy pre zatvárač dverí.
- Fixná MDF zárubňa 100 mm Rw 42 dB vybavená pántami nastaviteľnými v troch rovinách. Zárubňu je možné vyrobiť vo verzii s reguláciou prispôsobenej šírky steny (od šírky 160 mm) - na kontrakt.

POZNÁMKY

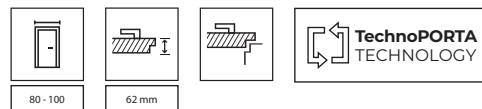
- Produkt je dostupný s dokumentáciou o jednotkovom schválení.
- Trieda zvukovej izolácie Rw=42 dB (rozsah 42÷46 dB).
- Aby sa dodržali stavebné predpisy, musí sa pri dverách s protipožiarou a/alebo dymovou izoláciou, vo väčšine prípadoch, použiť zatvárač dverí.
- Krídlo a MDF zárubňa predpripravené na montáž samozatvárača.
- Rám krídla: vnútorný rám je zhotovený z exotického alebo dubového dreva, bezfarebne lakovaný alebo morený.

- Protipožiarne dvere majú byť vybavené kľučkami s oceľovým jadrom.
- V prípade použitia iného kovania, ako je kovanie navrhnuté spoločnosťou PORTA, je potrebné dodržiavať pokyny uvedené v záručnom liste.
- K dispozícii len vo verzii hladké s intarziami.
- Dvere sú vybavené zámkom s trňom 9x9 mm. Pri výbere dedikovaných kľučiek z ponuky PORTA je potrebné zakúpiť kovovú redukciu zámku 9/8.



- Spodný okraj chránený proti vlhkosti technológiou TechnoPORTA AQUA STOP.

ZA PRÍPLATOK

rozmer "100"	18 21,60
intarzie v dekore Synt. (na 1 strane, na dvoch stranách cena x 2)	13 15,60
zárubňa: polyesterová farba – SKUPINA II	7 8,40
zárubňa: dekor CPL 0,2 mm - SKUPINA II	18 21,60
krídlo: dekor CPL 0,2 mm a 0,7 mm - SKUPINA II	18 21,60
profil zarubne oceleovej od 101 do 150 mm	19 22,80
profil zarubne oceleovej od 151 do 270 mm	38 45,60
profil zarubne oceleovej od 271 do 390 mm	58 69,60
výstuž pre samozatvárač dverí v zárubni PORTA SYSTEM	14 16,80
výstuž pre samozatvárač dverí v zárubni oceleovej kľučka s rozetou	14 16,80 (str. 219)



PURE 57 dB



Možnosť objednať dvere s akustickou izoláciou Rw = 57 dB PORTA PURE. Produkt je dostupný v štandardnom aj neštandardnom prevedení.



Akustické 42 dB, Orech Naturálny (matný, neštandardná výroba PORTA KONTRAKT)



AQUA STOP



Rw 42 dB D,40




EI30




Sa, S200

neplatí pre súpravu so zárubňou PORTA SYSTEM

ATESTOVANÝ
CPL

záмок na cylindrickú vložku

automatické padacie prahy (tesnenia)
(verzia so zárubňou PORTA SYSTEM)

objektové pánty

automatické padacie prahy (tesnenia)
(verzia s oceľovou a MDF zárubňou)

všetky dostupné modely pozri str. 142

**DVERE MAJÚ TRIEDU ZVUKOVEJ
IZOLÁCIE**

- Rw=42 dB (42–46 dB)*

* Podrobné výsledky testov sú k dispozícii u výrobcu

CENNÍK NETTO | BRUTTO EUR (pozor na PRÍPLATKY)

typ zárubne	CPL HQ 0,2 sk. I	CPL HQ 0,7 sk. I	Gladstone/Halifax (vertikálne usporiadanie)	Prírodné dyhy
Oceľová	1224 1468,80	1267 1520,40	1309 1570,80	1383 1659,60
MDF (EI30)	1105 1326,00	1148 1377,60	1200 1440,00	1410 1692,00
regulovaná rozsah C	1099 1318,80	1141 1369,20	1203 1443,60	1404 1684,80
regulovaná rozsah D-G	1133 1359,60	1176 1411,20	1238 1485,60	1438 1725,60
regulovaná rozsah H-K	1180 1416,00	1223 1467,60	1285 1542,00	1485 1782,00

od 1 099 | **1 318,80**

cena dverí netto | brutto (EUR)

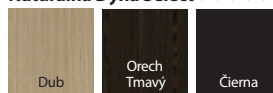
Akustické 42 dB

DEKORY


Laminát CPL HQ 0,2

Laminát CPL 0,7


Naturálna Dyha Select



Naturálna Dyha



Gladstone / Halifax



Naturálna dyha Dub Satin



UPOZORNENIE! Prírodné dyhy (okrem. Naturálna Dyha Jaseň a orech) dostupné s vertikálnou alebo horizontálnou štruktúrou (platí pre krídla).

TECHNICKÉ INFORMÁCIE

PRÍSLUŠENSTVO

- Dva zosilnené objektové pánty, tri pánty pri MDF (EI 30)
- Zámok s najvyššou triedou použitia 3 podľa PN-EN 12209
- Dva automatické padacie prvky
- Obvodové gumové tesnenie v dvernom krídle a polodrážke zárubne
- Tesnenie, ktoré vplyvom vysokej teploty napučí - dverné krídlo vo verzii EI 30

ZÁRUBNE

- PORTA SYSTEM zosilnená regulovaná zárubňa s reguláciou na hrúbku steny od 120 mm do 300 mm. Nosníky zárubne sú vyrobené z preglejky. Uvedená cena dverzáhrňa zárubňu s rozsahom šírky "C".
- Oceleová rohová zárubňa so šírkou profilu 120 mm. Vyrobené z oceleového plechu hrúbky 1,5 mm. Štandardne obsahuje výstuhu pre zatvárač dverí.
- Fixná MDF zárubňa 100 mm Rw 42 dB vybavená pántami nastaviteľnými v troch rovinách. Zárubňu je možné vyrobiť vo verzii s reguláciou prispôbenej šírky steny (od šírky 160 mm) - na kontrakt.
- Zárubňa PROJEKT BIS, PROJEKT Premium (str 206).

POZNÁMKY

- Národné technické posúdenie ITB-KOT-2017/0096 vydanie 2.
- Národné osvedčenie o nemennosti parametrov č. 020-UWB-2985/W (neplatí pre dvere 42 dB na zárubni PS).
- Trieda zvukovej izolácie Rw=42 dB (rozsah 42-46 dB).
- Aby boli splnené požiadavky stavebného zákona, musí sa, vo väčšine prípadov pri protipožiarnych a/alebo dymotesných dverách použiť samozatvárač.
- Krídlo je prispôbené na montáž samozatvárača.
- Rám krídla: vnútorný rám je zhotovený z exotického alebo dubového dreva, bezfarebne lakovaný alebo morený.
- Protipožiariarne dvere majú byť vybavené kľučkami s oceleovým jadrom.
- V prípade použitia iného kovania, ako je kovanie navrhnuté spoločnosťou PORTA, je potrebné dodržiavať pokyny uvedené v záručnom liste.
- Dvere sú vybavené zámkom s trňom 9x9 mm. Pri výbere dedikovaných kľučiek z ponuky PORTA je potrebné zakúpiť kovovú redukciu zámku 9/8.
- Spodná hrana dverného krídla s povrchom zo syntetického materiálu, chránená proti vlhkosti technológiou TechnoPORTA AQUA STOP.

ZA PRÍPLATOK

rozmer "100"	18 21,60
panoramatické kukátko (syntetické dekory)	33 39,60
intarzie v dekore Prír. dyha (na 1 strane, na dvoch stranách cena x2)	13 15,60
intarzie v dekore Synt. (na 1 strane, na dvoch stranách cena x 2)	13 15,60
zárubňa: polyesterová farba - SKUPINA II	7 8,40
zárubňa: dekor CPL 0,2 mm - SKUPINA II	18 21,60
zárubňa: dekor Prír. Dyha Čierna	53 63,60
zárubňa: dekor Prír. Dyha Dub Satin (ostatné farby)	18 21,60
zárubňa: dekor Prír. Dyha Dub Satin Biely	53 63,60
zárubňa: dekor Prír. Dyha Orech	28 33,60
krídlo: dekor CPL 0,2 mm a 0,7 mm - SKUPINA II	18 21,60
krídlo: model so zmiešaným usporiadaním dekoru Prír. Dyha Dub, Jaseň, Orech	105 126,00
krídlo: model so zmiešaným usporiadaním dekoru Prír. Dyha Select	105 126,00
krídlo: dekor Prír. Dyha Dub Satin (ostatné farby)	26 31,20
krídlo: dekor Prír. Dyha Dub Satin Biely	105 126,00
krídlo: dekor Prír. Dyha Orech	46 55,20
krídlo: dekor Prír. Dyha Select Čierna	105 126,00
profil zarubne oceleovej pre prílošku PROJEKT BIS	19 22,80
profil zarubne oceleovej pre prílošku PROJEKT PREMIUM	31 37,20
profil zarubne oceleovej od 101 do 150 mm	29 34,80
profil zarubne oceleovej od 151 do 270 mm	58 69,60
profil zarubne oceleovej od 271 do 390 mm	87 104,40
výstuž pre samozatvárač dverí v zárubni PORTA SYSTEM	14 16,80
klučka s rozetou	(str. 219)



PROJEKT



80 - 100

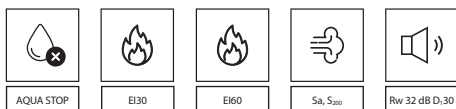


68 - 69 mm





Protipožiarna dvere EI 30, Dub Hnedý



Plné (EI 30)

model 2 (EI 60)

model 3
(EI 30, EI 30 soft)príklady zasklenia v ponuke na kontrakt
(EI 30)

všetky dostupné modely pozri str. 142

DVERE EI 30, EI 60 MAJÚ TRIEDU ZVUKOVEJ IZOLÁCIE:

- Rw=32 dB (32-36 dB)*

* Podrobné výsledky testov sú k dispozícii u výrobcu

CENNÍK NETTO | BRUTTO EURO (pozor na PRÍPLATKY)

EI 30 SOFT*	CPL HQ 0,2 sk. I							
	plné	model 3						
so zárubňou. Fixná MDF	858 1029,60	1130 1356,00						
MODEL	CPL HQ 0,2 sk. I		CPL HQ 0,7 sk. I		Gladstone/Halifax (horizontálne usporiadanie)		Prírodné dyhy	
	plné	model 2 (len EI 60) model 3 (len EI 30)	plné	model 2 (len EI 60) model 3 (len EI 30)	plné	model 2 (len EI 60) model 3 (len EI 30)	plné	model 2 (len EI 60) model 3 (len EI 30)
EI30 s oceľovou zárubňou	735 882,00	1045 1254,00	778 933,60	1088 1305,60	778 933,60	1088 1305,60	898 1077,60	1208 1449,60
EI30 regulovanou - rozsah C	756 907,20	1 065 1 278,00			818 981,60	1 127 1 352,40		
EI30 regulovanou - rozsah D-G	788 945,60	1 098 1 317,60			850 1 020,00	1 160 1 392,00		
EI30 regulovanou - rozsah H-K	835 1 002,00	1 145 1 374,00			897 1 076,40	1 207 1 448,40		
EI30 s fixnou MDF zárubňou	1 098 1 317,60	1157 1388,40	890 1068,00	1200 1440,00	909 1090,80	1219 1462,80	1108 1329,60	1418 1701,60
EI30 s nastaviteľnou MDF zárubňou	1097 1316,40	1407 1688,40	1140 1368,00	1449 1738,80	1159 1390,80	1469 1762,80	1361 1633,20	1671 2005,20
EI60 s oceľovou zárubňou	936 1123,20	1379 1654,80	978 1173,60	1421 1705,20	978 1173,60	1421 1705,20	1099 1318,80	1542 1850,40
EI60 s drevenou zárubňou	1148 1377,60	1591 1909,20	1190 1428,00	1633 1959,60	1209 1450,80	1653 1983,60	1408 1689,60	1852 2222,40

od 735 | **882,00**

cena dverí netto | brutto (EUR)

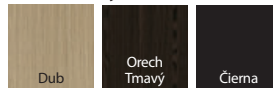
Protipožiarne EI 30, EI 60

DEKORY

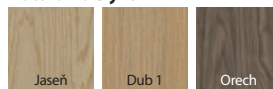
Laminát CPL HQ 0,2

Laminát CPL 0,7

Naturálna Dyha Select




Naturálna Dyha




UPOZORNENIE! Prírodné dyhy (okrem. Naturálna Dyha Jaseň a orzech) dostupné s vertikálnou alebo horizontálnou štruktúrou (platí pre krídla).

Gladstone / Halifax



Naturálna dyha Dub Satin



TECHNICKÉ INFORMÁCIE

PRÍSLUŠENSTVO

- Pánty: dva alebo tri (EI 30); štyri (EI 30 soft, EI 60)
- Zámok prispôsobený pre cylindrickú vložku
- Priehľadné ohňovzdorné sklo (pevná šírka, nezávislá od veľkosti krídla)
- Tesnenie, ktoré napučí v dôsledku vysokej teploty v krídle dverí
- Automatický padací prah (tesnenie)
- Vo verziách CPL HQ a Gladstone/Halifax sú boky krídla pokryté ABS páskou

ZÁRUBNE

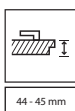
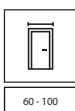
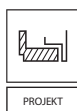
- Fixná MDF zárubňa EI30 100 mm a regulovaná (min. 160 mm) (EI 30, EI 30 SOFT) vybavená nastaviteľnými pántami - objektovými pántami pre EI 30 a nastaviteľnými čapovými pántami pre EI 30 SOFT.
- Drevená zárubňa 120 mm (EI 60) z trojvrstvového lepeného borovicového dreva, vybavená nastaviteľnými čapovými pántami.
- Ocelová rohová zárubňa so šírkou profilu 100 mm. Vyrobená z obojstranne žiarovo pozinkovaného oceleového plechu s hrúbkou 1,5 mm. Vybavená výstužou pre samozatvárač, montážnymi hmoždinkami a trojdielnymi pántmi.
- Zárubňa PROJEKT BIS (str. 206).
- EI 30: Zárubňa PROJEKT Premium (str. 206). EI 60: Zárubňa PROJEKT Premium dostupná s dokumentáciou o jednotkovom schválení. Oddelenie realizácie kontraktov. Podrobnosti v Investičnom katalógu a na obchodnom oddelení PORTA.

POZNÁMKY

- EI 30 - Národné technické posúdenie ITB-KOT-2017/0007 2. vydanie a Národné osvedčenie o nemennosti parametrov č. 020-UWB-2978/W.
- EI 60 - Národné technické posúdenie ITB-KOT-2018/0407 vydanie 2.
- Národný certifikát o stálosti úžitkových vlastností č. 020-UWB-2707/W
- Aby sa dodržali stavebné predpisy, musí sa, vo väčšine prípadov, pri dverách s protipožiarňou a/alebo dymovou izoláciou použiť samozatvárač.
- Krídlo a zárubne sú prispôsobené na montáž samozatvárača.
- Protipožiarne dvere majú byť vybavené kľučkami s ocelovým jadrom.
- V prípade použitia iného kovania, ako je kovanie navrhnuté spoločnosťou PORTA, je potrebné dodržiavať pokyny uvedené v záručnom liste.
- Trieda zvukovej izolácie Rw=32 dB (rozsah 32÷36 dB).
- Rozmer "100" nedostupný pre EI 60 v štandardnej ponuke PORTA KONTRAKT.
- EI 30 SOFT nie je k dispozícii v dvojkrídlovej verzii.
- EI30 Solo sú dostupné ako samostatné krídlo s pántami TKZ Poľná v štandardnom rozostupe podľa CN/SN a s hĺbkou polodrážky 26 mm.
- EI30 Solo sú dostupné v dvojkrídlovej verzii.
- **Spodná hrana dverného krídla s povrchom zo syntetického materiálu, chránená proti vlhkosti technológiou TechnoPORTA AQUA STOP.**

ZA PRÍPLATOK

dvojkrídlové dvere	76 91,20
rozmer "100" pre EI 30	18 21,60
panoramatické kukátko (EI 60, syntetické dekory)	33 39,60
tretí pánt k zárubni MDF	53 63,60
intarzie v dekore Prír. dyha (na 1 strane, na dvoch stranách cena x2)	13 15,60
intarzie v dekore Synt. (na 1 strane, na dvoch stranách cena x2)	13 15,60
regulovaná zárubňa: dekor Prír. Dyha Dub Satin Biely	53 63,60
zárubňa: polyesterová farba - SKUPINA II	7 8,40
zárubňa: dekor CPL 0,2 mm - SKUPINA II	18 21,60
zárubňa: dekor Prír. Dyha Čierna	53 63,60
zárubňa: dekor Prír. Dyha Dub Satin (ostatné farby)	18 21,60
zárubňa: dekor Prír. Dyha Dub Satin Biely	53 63,60
zárubňa: dekor Prír. Dyha Orzech	28 33,60
list: Farby Gladstone/Halifax so štruktúrou vertikálnou	46 55,20
krídlo: dekor CPL 0,2 mm a 0,7 mm - SKUPINA II	18 21,60
krídlo: model so zmiešaným usporiadaním dekoru Prír. Dyha Dub, Jaseň, Orzech	105 126,00
krídlo: model so zmiešaným usporiadaním dekoru Prír. Dyha Select	105 126,00
krídlo: dekor Prír. Dyha Dub Satin (ostatné farby)	26 31,20
krídlo: dekor Prír. Dyha Dub Satin Biely	105 126,00
krídlo: dekor Prír. Dyha Orzech	46 55,20
krídlo: dekor Prír. Dyha Select Čierna	105 126,00
profil zarubne ocelevej pre prílošku PROJEKT BIS	19 22,80
profil zarubne ocelevej EI30 pre prílošku PROJECT Premium	31 37,20
profil zarubne ocelevej od 101 do 150 mm	29 34,80
profil zarubne ocelevej od 151 do 270 mm	58 69,60
profil zarubne ocelevej od 271 do 390 mm	87 104,40
profil zarubne ocelevej od 80 do 100 mm	87 104,40
štvrtkruhové, krycie lišty	bez príplatku (str. 209)
kľučka s rozetou	(str. 219)





ENDURO, Antracit



AQUA STOP



TRIEDA 3

ATESTOVANÝ
CPL

plné

model 1

model 2

model 3


model 4

PRÍKLADY POUŽITIA DVERÍ ENDURO

- Laboratóriá
- Zubné ambulancie
- Nemocnice



horný panel



spodný panel



spodný ventilačný panel



vetracia mriežka

CENNÍK NETTO | BRUTTO EUR (pozor na PRÍPLATKY)

MODELY	HPL / CPL laminát
plné	549 658,80
1, 2, 3	603 723,60
4	730 876,00

od 549 | **658,80**

cena dverí netto | brutto (EUR)

ENDURO**DEKORY**

Laminát HPL a CPL HQ 0,7 ◆◆◆◆◆◆◆◆

SKUPINA I	Bielá	Sedá Euroinvest	Antracit HPL/CPL	Dub Milano 4	Orech Bielený	Dub Milano 1	Dub Naturálny
	Orech Naturálny (matný)	Orech Modena 1	Dub Milano 5				
SKUPINA II	Čierna	NOVINKA Dub Corbridge					

TECHNICKÉ INFORMÁCIE**PRÍSLUŠENSTVO**

- Vo falcovom prevedení tri trojdielne pánty
- V kyvnjej verzii dva ("60"), tri ("70", "80"), štyri ("90") pánty
- Tvrdené priehľadné alebo matné sklo (bezpečnostné sklo v modeli 4)
- Zámok je dostupný v troch variantoch: s obyčajným kľúčom, s kúpeľňovou blokádou, alebo prispôsobený pre cylindrickú vložku
- Súčasťou krídla je výstuž pre samozatvárač

ZÁRUBNE

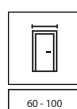
- Oceľová rohová zárubňa, šírka profilu 105 mm. Vyrobená z obojstranne pozinkovaného oceľového plechu s hrúbkou 1,2 mm. Vybavená tromi trojdielnymi pántmi (zabalené s krídlom dverí), gumovým obvodovým tesnením a šiestimi montážnymi hmoždinkami. Natreté základnou práškovou farbou (vzorky farieb na str. 237).
- Zárubňu je možné objednať v dvoch verziách:
 - na položení na hotovú podlahu – úroveň „0“
 - na zaliatie do podlahy – úroveň „-30“.

POZNÁMKY

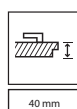
- Norma PN EN 14351-2:2018-12, pre krídlové dvere ITB-KOT-2017/0184 ed. 2.
- Systém inštalácie lemovania hrán bez zásahu do štruktúry dekoru.
- Maximálna veľkosť kyvného krídla je "90".
- **Spodný okraj chránený proti vlhkosti technológiou TechnoPORTA AQUA STOP.**

ZA PRÍPLATOK

vyhotovenie v kyvnjej verzii	268 321,60
rozmer "100"	18 21,60
nastaviteľná západka zámku v zárubni oceľovej	9 10,80
zárubňa: polyesterová farba – SKUPINA II	7 8,40
krídlo: dekor HPL, CPL 0,7 mm - SKUPINA II	18 21,60
profil zarubne oceľovej od 106 do 150 mm	19 22,80
profil zarubne oceľovej od 155 do 270 mm	38 45,60
profil zarubne oceľovej od 275 do 390 mm	58 69,60
profil zarubne oceľovej od 80 do 100 mm	bez príplatku
výstuž pre samozatvárač dverí v zárubni oceľovej	14 16,80
spodný panel (sada pre obe strany)	114 136,80
spodný vetrací panel (sada pre dve strany)	121 145,20
horný panel (sada pre dve strany)	114 136,80
mriežka z nehrdzavejúcej ocele	85 102,00
kľučka s rozetou	(str. 219)



60 - 100



40 mm





Mechanická trieda 4, Antracit, kľučka Edel




AQUA STOP



TRIEDA 4

ATESTOVANÝ
CPL

zosilnený trojdielny pánt

záмок najvyššej 3. triedy
kategórie použitia podľa
PN-EN 12209

CENNÍK NETTO | BRUTTO EUR (pozor na PRÍPLATKY)

typ zárubne	CPL HQ 0,2 sk. I	CPL HQ 0,7 sk. I	Gladstone/Halifax (horizontálne usporiadanie)	Prírodné dyhy
Oceľová ROHOVÁ VEĽKÁ	492 590,40	534 640,80	576 691,20	707 848,40
oceľová PORTA SYSTEM rozsah A	588 705,60	630 756,00	672 806,40	803 963,60
oceľová regulovaná rozsah A	587 704,40	629 754,80	671 805,20	802 962,40

od 492 | **590,40**

cena dverí netto | brutto (EUR)

4 mechanická trieda

DEKORY

Laminát CPL HQ 0,2

Laminát CPL 0,7

SKUPINA I	Biela	Sedá Euroinvest	Antracit HPL/CPL	Dub Milano 4	Orech Bielený	Dub Milano 1	Buk Pieskový
	Dub Craft Zlatý	Dub Naturálny	Orech Naturálny (matný)	Orech Modena 1	Dub Milano 5		
SKUPINA II	Betón Svetlý	Betón Tmavý	Tmavá štruktúra	Čierna	NOVINKA Dub Lorenzo	Hikora Naturálna	NOVINKA Dub Corbridge

Gladstone / Halifax

Dub Pieskový	Dub Casella Naturálny	Halifax Naturálny	Halifax Tabak	Dub Hnedý	Dub Sherman
--------------	-----------------------	-------------------	---------------	-----------	-------------

Naturálna dyha Dub Satin

Dub Biely	Dub Svetlý	Dub Winchester	Tabacco	Dub Hnedý	Mocca	Nero
-----------	------------	----------------	---------	-----------	-------	------

Naturálna Dyha Select

Dub	Orech Tmavý	Čierna
-----	-------------	--------

Naturálna Dyha

Jaseň	Dub 1	Orech
-------	-------	-------

UPOZORNENIE! Prírodné dyhy (okrem. Naturálna Dyha Jaseň a orech) dostupné s vertikálnou alebo horizontálnou štruktúrou (platí pre krídla).

TECHNICKÉ INFORMÁCIE

KONŠTRUKCIA KRÍDLA

Výplň krídla tvorí dutá alebo plná drevotrieska (možnosť za príplatok) vystužená vnútorným rámom. celok je obložený doskami HDF (syntetická dyha) alebo drevotrieskovými doskami (prírodná dyha). Dostupné vo falcovej verzii.

PRÍSLUŠENSTVO

- Dva alebo tri trojdielne pánty v technickom zostupe
- Zámok s najvyššou triedou použitia 3 podľa PN-EN 12209

ZÁRUBNE

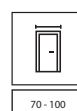
Vyrobené z obojstranne pozinkovaného oceleového plechu s hrúbkou 1,5 mm:
 Ocelová rohová VEĽKÁ
 - Ocelová Regulovaná,
 - Ocelová PORTA SYSTEM.

POZNÁMKY

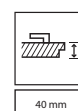
- Norma PN-EN 14351-2:2018-12.
- Ocelové panely sú k dispozícii vo veľkostiach "80", "90" a "100" pre povrchovú úpravu CPL.
- Dostupné iba v plnej hladkej verzii.
- Krídlo je prispôbené na montáž samostatvárača.
- Produkt je dostupný len v investičnom štandarde.
- Spodná hrana dverného krídla s povrchom zo syntetického materiálu, chránená proti vlhkosti technológiou TechnoPORTA AQUA STOP.

ZA PRÍPLATOK

rozmer "100"	18 21,60
ventilačný podrez, otvory	13 15,60
zmena dutinkovej drevotriesky za plnú (synt. dekory)	10 12,00
zárubňa: polyesterová farba – SKUPINA II	7 8,40
list: Farby Gladstone/Halifax so štruktúrou vertikálnou	46 55,20
krídlo: dekor CPL 0,2 mm a 0,7 mm - SKUPINA II	18 21,60
krídlo: model so zmiešaným usporiadaním dekoru Prír. Dyha Dub, Jaseň, Orech	105 126,00
krídlo: model so zmiešaným usporiadaním dekoru Prír. Dyha Select	105 126,00
krídlo: dekor Prír. Dyha Dub Satin Biely	87 104,40
krídlo: dekor Prír. Dyha Select Čierna	87 104,40
spodný panel – sada na obe strany (dekor CPL)	114 136,80
spodný ventilačný panel – sada na obe strany (dekor CPL)	121 145,20
spodný panel s ventilačným podrezom – sada na obe strany (dekor CPL)	127 152,40
horný panel – sada na obe strany (dekor CPL)	114 136,80
klučka s rozetou	(str. 219)



70 - 100




40 mm






AGAT Plné hladké, Buk Pieskový, s oceleovou zárubňou





ATESTOVANÝ
CPL


všetky dostupné modely pozri str. 142




trojbodový zámok - AGAT



trné proti vysadeniu - AGAT, OPAL



štvorbodový lištový zámok - OPAL

nastaviteľná západka zámku
v ocelevej zárubni (voliteľná)

DVERE AGAT

Zosilnené dvere AGAT sú vybavené jedným alebo dvoma trojbodovými zámkami a majú triedu zvukovej izolácie $R_w=32$ dB (32-36 dB).

DVERE OPAL


Dvere proti vlámaniu OPAL majú triedu zvukovej izolácie $R_w=32$ dB (32-36 dB) a odolnosť proti vlámaniu triedy RC 2 podľa normy PN EN 1627:2012 - pod podmienkou, že krídlo je doplnené dedykovanou oceleovou zárubňou PORTA, prahom z nehrdzavejúcej ocele a kovaním s kľučkou minimálne 2 triedy odolnosti proti vlámaniu a cylindrickou vložkou minimálne 4 triedy odolnosti.

CENNÍK NETTO | BRUTTO EUR (pozor na PRÍPLATKY)

MODELY	Portasynchro 3D	CPL HQ 0,2 sk. I, Portaperfect 3D, Portalamino, Lakovaná Fólia Matt	CPL HQ 0,7 sk. I, Gladstone/Halifax (horizontálne usporiadanie)	Prírodné dyhy
AGAT s oceleovou zárubňou	507 608,40	540 648,00	582 698,40	709 850,80
OPÁL s oceleovou zárubňou	633 759,60	665 798,00	708 849,60	835 1002,00

ODPORUČAME!

VĎAKA KONŠTRUKCII S POUŽITÍM VRSTVY HLINÍKOVÉHO PLECHU SME DOSIAHLI VÝNIMOČNÚ ODOLNOSŤ VOČI NEPRIAZNIVÝM VPLYVOM ŠPECIFICKÝCH PREVÁDZKOVÝCH PODMIENOK CHARAKTERISTICKÝCH PRE SCHODISKO, ROZDIEL TEPLÔT A VLHKOSTI VZDUCHU.



od 507 | **608,40**

cena dverí netto | brutto (EUR)

AGAT


vstupné dvere 32 dB

OPAL

bezpečnostné dvere RC 2, 32 dB

DEKORY

Fólia Portasynchro 3D



Fólia Portaperfect 3D



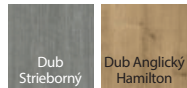
Gladstone / Halifax



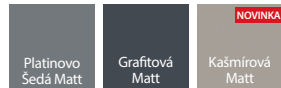
Naturálna dyha Dub Satin



Portalamino



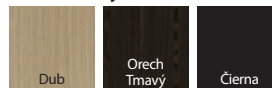
Lakovaná fólia Matt



Laminát CPL HQ 0,2



Naturálna Dyha Select



Naturálna Dyha



UPOZORNENIE! Prírodné dyhy (okrem Naturálna Dyha Jaseň a orech) dostupné s vertikálnou alebo horizontálnou štruktúrou (platí pre krídla).

TECHNICKÉ INFORMÁCIE

KONŠTRUKCIA KRÍDLA

Rám krídla je vyrobený z mäkkého lepeného dreva. Krídlo dverí je dodatočne vystužené vnútorným rámom. Opláštenie krídla sa skladá z hliníkovej vrstvy a drevenej dosky. K dispozícii sú krídla doplnené hliníkovými intarziami v striebornej farbe. Prírodné dyhy upravené polomatným lakom. Vo verziách CPL HQ a Gladstone/Halifax sú boky krídla potiahnuté ABS páskou.

PRÍSLUŠENSTVO V CENE DVERÍ AGAT

- Jeden alebo dva trojbodové zámky pre cylindrickú vložku
- Tri čapové pánty
- Tri tŕne proti vysadeniu
- Zárubňa vybavená štandardným nerezovým prahom (90 mm)

PRÍSLUŠENSTVO V CENE DVERÍ OPAL

- Štvorbodový lištový zámok prispôsobený pre dve cylindrické vložky
- Tri čapové pánty
- Tri tŕne proti vysadeniu
- Ocelová zárubňa vybavená nerezovým prahom (90 mm)

ZÁRUBNE

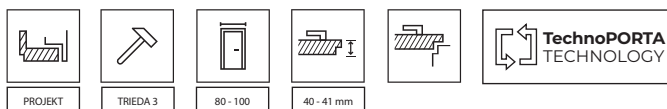
- Ocelová rohová zárubňa, šírka profilu 105 mm. Vyrobené z oceleového plechu, obojstranne pozinkovaného, hrúbky 1,2 mm (AGAT) alebo 1,5 mm (OPAL).
- Vybavená tromi štandardnými čapovými pántmi, celoobvodovým gumovým tesnením a OPAL navyše so šiestimi montážnymi hmoždinkami.
- Zárubňa PROJEKT BIS, PROJEKT Premium (str. 206)

POZNÁMKY

- Národné technické posúdenie ITB-KOT-2017/0096 vydanie 2.
- Príprava na skrátenie (max. 60 mm).
- Trieda zvukovej izolácie Rw=32 dB (rozsah 32÷36 dB).
- Ak si vyberiete dvere AGAT alebo OPAL s ocelovou zárubňou, prah je súčasťou zárubne.
- Spodná hrana dverného krídla s povrchom zo syntetického materiálu, chránená proti vlhkosti technológiou TechnoPORTA AQUA STOP.

ZA PRÍPLATOK

rozmer "100"	18 21,60
bezpečnostné vložky	45 54,00
kukátko	7 8,40
vybavenie zárubne AGAT so 6 montážnymi hmoždinkami	13 15,60
nastaviteľná západka zámku v zárubni ocelevej	9 10,80
intarzie v dekore Prír. dyha (na 1 strane, na dvoch stranách cena x2)	13 15,60
intarzie v dekore Synt. (na 1 strane, na dvoch stranách cena x2)	13 15,60
zárubňa: polyesterová farba – SKUPINA II	7 8,40
krídlo: farby Gladstone/Halifax s vertikálnym usp. dekoru	46 55,20
krídlo: dekor CPL 0,2 mm a 0,7 mm - SKUPINA II	18 21,60
krídlo: model so zmiešaným usporiadaním. dekoru Prír. Dyha Dub, Jaseň, Orech	105 126,00
krídlo: model so zmiešaným usporiadaním. dekoru Prír. Dyha Select	105 126,00
krídlo: dekor Prír. Dyha Dub Satin Biely	105 126,00
krídlo: dekor Prír. Dyha Dub Satin (ostatné farby)	26 31,20
krídlo: dekor Prír. Dyha Orech	46 55,20
krídlo: dekor Prír. Dyha Select Čierna	105 126,00
profil zarubne ocelevej pre príložku PROJEKT BIS	19 22,80
profil zarubne ocelevej pre príložku PROJEKT Premium	31 37,20
profil zarubne ocelevej od 106 do 150 mm	19 22,80
profil zarubne ocelevej od 151 do 270 mm	38 45,60
profil zarubne ocelevej od 271 do 390 mm	58 69,60
výstuž pre samozatvárač dverí v zárubni ocelevej	14 16,80
výstuž pre samozatvárač dverí v krídle	
kľučka	kontraktová možnosť (str. 220)





EXTREME RC 2 hladké, dub Milano 1, s ocelovou zárubňou



AQUA STOP



RC2



Rw 37dB D,35



E10




TRIEDA 4



Sa, S200

ATESTOVANÝ
CPL

spodný zámok – 3-bodový



horný zámok – 3-bodový

prah z nehrdzavejúcej ocele
(120 mm)Bezpečnostné trne proti
vysadeniu

tri trojdielne pánty

všetky dostupné modely pozri str. 142

EXTREME RC 2 dvere

Dvere EXTREME RC 2 sú vybavené dvoma zámkami (3 bodové) a trými proti vysadeniu.

vyrábajú sa v dvoch typoch:

Typ I

- trieda RC 2 podľa PN EN 1627:2012
- trieda zvukovej izolácie $R_w=37$ dB (37-41 dB)*

Typ II

- vlastnosti dverí typu I
- požiarne odolnosť EI 30
- dymotesnosť


* Podrobné výsledky testov sú k dispozícii u výrobcu

CENNÍK NETTO | BRUTTO EUR (pozor na PRÍPLATKY)

EXTREME RC 2 s ocelovou zárubňou	CPL HQ 0,2 sk. I	CPL HQ 0,7 sk. I	Gladstone/Halifax (horizontálne usporiadanie)	Prírodné dyhy
TYP I	686 823,20	728 873,60	728 873,60	849 1018,80
TYP II	749 898,80	792 950,40	792 950,40	912 1094,40

ODPORÚČAME!

VĎAKA KONŠTRUKCII S POUŽITÍM VRSTVY HLINÍKOVÉHO PLECHU SME DOSIAHLI VÝNIMOČNÚ ODOLNOSŤ DVERÍ EXTREME RC 2 VOČI NEPRIAZNIVÝM VPLYVOM ŠPECIFICKÝCH PREVÁDZKOVÝCH PODMIENOK TYPICKÝCH PRE SCHODISKO, ROZDIEL TEPLÔT A VLHKOSTI VZDUCHU.



od 686 | **823,20**

cena dverí netto | brutto (EUR)

EXTREME RC 2

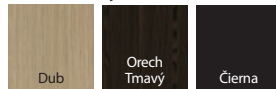
Bezpečnostné dvere trieda RC 2, 37 dB, EI 30

DEKORY


Laminát CPL HQ 0,2

Laminát CPL 0,7

Naturálna Dyha Select



Naturálna Dyha




UPOZORNENIE! Prírodné dyhy (okrem. Naturálna Dyha Jaseň a orzech) dostupné s vertikálnou alebo horizontálnou štruktúrou (platí pre krídla).

Gladstone / Halifax



Naturálna dyha Dub Satin



TECHNICKÉ INFORMÁCIE

KONŠTRUKCIA KRÍDLA

Výplň krídla tvorí špeciálna 5-vrstvová konštrukcia v ráme z lepeného dreva mäkkého dreva. Celok je obložený HDF doskou. Dostupné vo falcovej verzii. Vo verziách CPL HQ a Gladstone/Halifax sú boky krídla potiahnuté ABS páskou.

PRÍSLUŠENSTVO V CENE KRÍDLA

- Dva niekoľko bodové zámky (rozstup 72 mm)
- Tri trojdielne pánty v striebornej farbe
- Štyri bezpečnostné tŕne proti vrsadeniu
- Zárubňa
- Štandardný prah z nehrdzavejúcej ocele (120 mm)
- Navyše, typ II - tesnenie, ktoré napučia vplyvom vysokej teploty na okrajoch krídla (okrem spodného okraja)

ZÁRUBNE

- Oceleová rohová zárubňa, šírka profilu 100 mm. Vyrobené z obojstranne pozinkovaného oceľového plechu s hrúbkou 1,5 mm.
- Vybavený tromi trojdielnymi pántmi, samozhášacím tesnením a ôsmimi montážnymi hmoždinkami.
- Zárubňa PROJEKT BIS, PROJEKT Premium (str. 206).

POZNÁMKY

- Národné technické posúdenie ITB-KOT-2017/0007 vydanie 2 a Národné osvedčenie o stálosti parametrov č. 020-UWB-2978/W.
- Trieda zvukovej izolácie $R_w = 37$ dB (rozsah 37÷41 dB).
- Aby sa dodržali stavebné predpisy, musí sa pri dverách s protipožiarnou a/alebo dymovou izoláciou, vo väčšine prípadoch, použiť zatvárač dverí.
- Krídlo a zárubňa sú prispôsobené na montáž samozatvárača.
- V prípade použitia iného kovania, ako je kovanie navrhnuté spoločnosťou PORTA, postupujte podľa pokynov v záručnom liste.
- Protipožiarne dvere - intarzie sú k dispozícii len ako obojstranná možnosť.
- **Spodná hrana dverného krídla s povrchom zo syntetického materiálu, chránená proti vlhkosti technológiou TechnoPORTA AQUA STOP.**

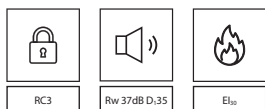
ZA PRÍPLATOK

rozmer "100"	18 21,60
kukátko	7 8,40
panoramatické kukátko (syntetické dekory)	33 39,60
čierne panoramatické kukátko (syntetické dekory)	41 49,20
intarzie v dekore Prír. Dyha (2 strany)	27 32,40
intarzie v dekore Synt. (na 1 strane, na dvoch stranách cena x 2)	13 15,60
zárubňa: polyesterová farba – SKUPINA II	7 8,40
krídlo: farby Gladstone/Halifax s vertikálnym usp. dekору	46 55,20
krídlo: dekor CPL 0,2 mm a 0,7 mm - SKUPINA II	18 21,60
krídlo: model so zmiešaným usporiadaním. dekору Prír. Dyha Dub, Jaseň, Orzech	105 126,00
krídlo: model so zmiešaným usporiadaním. dekору Prír. Dyha Select	105 126,00
krídlo: dekor Prír. Dyha Dub Satin Biely	105 126,00
krídlo: dekor Prír. Dyha Dub Satin (ostatné farby)	26 31,20
krídlo: dekor Prír. Dyha Orzech	46 55,20
krídlo: dekor Prír. Dyha Select Čierna	105 126,00
profil zarubne oceľovej pre prílošku PROJEKT BIS	19 22,80
profil zarubne oceľovej pre prílošku PROJEKT Premium	31 37,20
profil zarubne oceľovej od 106 do 150 mm	29 34,80
profil zarubne oceľovej od 151 do 270 mm	58 69,60
profil zarubne oceľovej od 271 do 390 mm	87 104,40
pružinový zatvárač dverí	94 112,80
pružinový zatvárač dverí čierny	104 124,80
čierne vložky	63 75,60
zmena farby pántov na čiernu	16 19,20
kľučka s rozetou (rozteč 72 mm)	(str. 220)





Dvere Steel SECURE, A.0 s kukátkom, čierna štruktúra



lištový zámok prispôbený pre dve cylindrické vložky



háč



zosilnený trojdielny pánt



bezpečnostný trň proti vysadeniu



pružinový zatvárač dverí



pružinový zatvárač dverí

DVERE Steel SECURE

Dvere sú vybavené lištovým zámkom a vložkami triedy C a majú:

- triedu RC 3 podľa PN EN 1627:2012
- triedu zvukovej izolácie $R_w=37$ dB (37-41 dB)
- požiaru odolnosť EI 30

POZNÁMKA: vďaka špeciálnym montážnym hmoždinkám nemá zárubňa žiadne ďalšie otvory ani zátky

CENNÍK NETTO | BRUTTO EUR (pozor na PRÍPLATKY)

	Polyesterová farba Premium sk. I	PVC laminovaný ocelový plech
Steel SECURE	944 1132,80	993 1191,60

od 944 | **1 132,80**

cena dverí netto | brutto (EUR)

Steel SECURE

Bezpečnostné dvere triedy RC 3, EI 30, 37 dB

DEKORY


Polyesterová farba Premium ◆◆◆◆◆



PVC laminovaný oceľový plech ◆◆◆◆◆



SYSTEM OCHRANY OCEĽOVÝCH POVRCHOV



TECHNICKÉ INFORMÁCIE

KONŠTRUKCIA KRÍDLA

Základom konštrukcie sú dvojvrstvové drevené rámy, ktoré sú umiestnené po celom obvode krídla. Výplň krídla je viacvrstvá, na báze minerálnej vlny. Krídlo je pokryté 0,6 mm pozinkovaným oceľovým plechom, povrchovo upraveným polyesterovou farbou alebo PVC fóliou.

PRÍSLUŠENSTVO V CENE DVERÍ

- Tri trojdielne pánty
- Lištový zámok
- Štyri bezpečnostné trne proti vysadeniu
- Kľučka SECURE
- Patentová vložka triedy C
- Prah z nehrdzavejúcej ocele
- Výstuž pre samozatvárač v krídle a zárubni

ZÁRUBNE

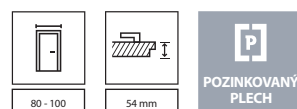
Oceľová Rohová zárubňa, šírka profilu 100. Vyrobená z obojstranne pozinkovaného oceľového plechu s hrúbkou 1,5 mm. Zárubne sú natreté Polyesterovou práškovou farbou Premium.

POZNÁMKY

- Norma PN-EN 14351-2:2018-12; Norma PN-EN 16034:2014-11.
- Národné osvedčenie o nemennosti parametrov č. 020-UWB-2919/W.

ZA PRÍPLATOK

rozmer "100"	53 63,60
horná patentová vložka	18 21,60
horný prídavný zámok	31 37,20
horná rozeta	20 24,00
kukátko	7 8,40
polyesterová farba - SKUPINA II	18 21,60
pružinový zatvárač dverí	94 112,80





KWARC INTARZIE 6, Biela s ocelovou zárubňou

ATESTOVANÝ
CPL

Odolnosť voči vlámaniu RC 2 (typ III)
Akustická izolácia $R_w=34 \text{ dB}^*$
Požiarna odolnosť EI 30
Dymotesnosť

všetky dostupné modely pozri str. 118


DVEŘE KWARC

Dvere DT-K32 (KWARC Typ III) vybavené lištovým zámkom a bezpečnostnými trnmi proti vysadeniu majú:

- bezpečnostnú triedu RC 2 podľa STN EN 1627:2012
- triedu akustickej izolácie vlastností $R_w=32 \text{ dB}$ (32-36 dB)
- požiarnu odolnosť EI 30
- dymotesnosť

Dvere DT-PP-DY/M (KWARC Typ I a Typ II) vybavené jedným alebo dvoma zadlabávacími zámkami majú:


- triedu akustickej izolácie $R_w=32 \text{ dB}$ (32-36 dB)
- požiarnu odolnosť EI 30
- dymotesnosť

štvorbodový lištový zámok prispôsobený pre dve cylindrické vložky
– KWARC Typ III

zosilnené trojprvkové pánty

bezpečnostné trne proti vysadeniu
– KWARC Typ III**ODPORÚČAME!**

VĎAKA POUŽITIU KONŠTRUKCIE S VRSTVOU HLINÍKOVÉHO PLECHU SME ZÍSKALI JEDINEČNÚ ODOLNOSŤ DVERÍ KWARC VOČI NEPRIAZNIVÝM ÚČINKOM ŠPECIFICKÉHO PROSTREDIA, CHARAKTERISTICKÉHO PRE SCHODISKO, AKO SÚ, TEPLTNÉ ROZDIELY A ROZDIELY VO VLHKOSTIVZDUCHU.



KWARC s ocelovou zárubňou	Portasynchro 3D	CPL HQ 0,2 sk. I, Portaperfect 3D, Lakovaná fólia Matt	Gladstone/Halifax (horizontálne usporiadanie)	Prírodné dyhy
TYP I	672 806,40	704 844,80	747 896,40	874 1 048,80
TYP II	690 828,00	722 866,40	765 918,00	892 1 070,40
TYP III	814 976,80	846 1 015,20	889 1 066,80	1 016 1 219,20

od 672 | **806,40**


cena dverí netto | brutto (EUR)

KWARC

bezpečnostné dvere triedy RC 2 (typ III), EI 30, 32 dB

BARVY


Fólia Portasynchro 3D ◆◆◆◆◆



Fólia Portaperfect 3D ◆◆◆◆◆




Gladstone / Halifax ◆◆◆◆◆



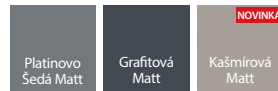
Naturálna dyha Dub Satin ◆◆◆◆◆




Portalamino ◆◆◆◆◆



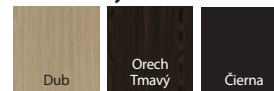
Lakovaná fólia Matt ◆◆◆◆◆



Laminát CPL HQ 0,2 ◆◆◆◆◆



Naturálna Dyha Select ◆◆◆◆◆



Naturálna Dyha ◆◆◆◆◆



POZOR! Prírodné dyhy (okrem Prírod. dyhy Jaseň a Orech), je možné vyrobiť vo zvislom alebo vodorovnom usporiadaní štruktúry dreva (pre krídlo).

POZOR! Ku vstupným dverám odporúčame CPL alebo Halifax, obzvlášť pri použití vo verejných budovách.

TECHNICKÉ INFORMÁCIE

KONŠTRUKCIA KRÍDLA

Viacvrstváva konštrukcia krídla zaisťuje požiaru odolnosť po dobu 30 minút a zvukovú izoláciu Rw=32 dB. Vďaka vrstve hliníkového plechu v konštrukcii krídla sú dvere extrémne odolné voči nepriaznivým prevádzkovým podmienkam, ktoré panujú na schodisku. V prevedení CPL HQ alebo Gladstone sú hrany krídla pokryté ABS páskou.

PRÍSLUŠENSTVO V CENE DVERÍ

- Zámok s obľžnikovou zadlabávacou západkou pripravenou pre cylindrickú vložku (KWARC typ I)
- Dva zadlabávacie zámky s obľžnikovou zadlabávacou západkou pripravenou pre cylindrickú vložku (KWARC typ II)
- 4-bodový lištový zámok pre dve cylindrické vložky a tri bezpečnostné trne proti vysadeniu (KWARC typ III)
- Tri zosilnené trojprvkové pánty striebornej farby
- Protipožiarne tesnenie, ktoré vplyvom vysokej teploty zväčší svoj objem v drážke krídla
- Zárubňa je vybavená štandardným prahom z nehrdzavejúcej ocele (90 mm)

ZÁRUBNE

- Oceleová rohová zárubňa so šírkou profi lu 105 mm. Zhotovená z oceleového, obojstranne pozinkovaného plechu s hrúbkou 1,5 mm. Je vybavená protipožiarňm tesnením, tromi čapovými pántami štandard, kovovým prahom z nehrdzavejúcej ocele vo verzii štandard (90 mm), zosilnením pod samozatvárač. KWARC I má protiplech k jednému zámku, KWARC II – k dvom zámkom, KWARC III – k lištovému zámku a ďalej šesť montážnych zápusťiek a otvory na bezpečnostné trne proti vysadeniu.
- Zárubňa PROJEKT BIS, PROJEKT PREMIUM (str. 206)

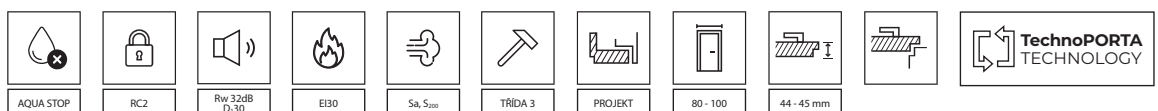
POZNÁMKY

- Certifikát 2. trieda odolnosti voči vlámaniu, 00504/2018.
- Certifikát o nemennosti parametrov podstatných vlasnosti stavebného výrobu SK01-ZSV-0342

- Aby boli dvere s protipožiarňou a/alebo dymotesnou izoláciou v súlade so stavebnými predpismi, musí sa použiť samozatvárač.
- V prípade použitia iného kovania, ako navrhnutého firmou PORTA, je nutné sa riadiť pokynmi uvedenými v záručnom liste.
- Protipožiarne dvere, musia byť vybavené kľučkami a štítmí z oceleovým jadrom.
- Trieda akustickej izolácie Rw = 32 dB (rozsah 32 ÷ 36 dB)
- **Spodná hrana v prevedení CPL HQ a Gladstone/Halifax je zabezpečená voči vlhkosťotechnológiiu TechnoPORTA AQUA STOP.**


ZA PRÍPLATOK

intarzie vo fólii a laminátoch (na 1 stranu, na dve strany cena x2)	13 15,60
intarzie v prírodnej dyhe (na 1 stranu, na dve strany cena x2)	27 32,40
zárubňa: polyesterová farba – skupina II	7 8,40
zárubňa: polyesterová farba – skupina III	18 21,60
profil oceleovej zárubne pre PROJEKT BIS	19 22,80
profil oceleovej zárubne pre PROJEKT PREMIUM	31 37,20
profil oceleovej zárubne od 101 do 150 mm	29 34,80
profil oceleovej zárubne od 151 do 270 mm	58 69,60
profil oceleovej zárubne od 271 do 390 mm	87 104,40
rozmer „100“	18 21,60
krídlo: farby Gladstone/Halifax s vodorovnou štruktúrou	46 55,20
krídlo: Dekory CPL 0,2 mm i 0,7 mm – skupina II	18 21,60
krídlo: Naturálna dyha Dub Satin Biely	105 126,00
krídlo: Naturálna dyha Dub Satin (ostatné farby)	26 31,20
krídlo: Naturálna dyha Čierna	105 126,00
krídlo: Naturálna dyha Orech	46 55,20
krídlo: model s miešaným uložením dyhy Select	105 126,00
krídlo: model s miešaným uložením dyhy Dub, Jaseň, Orech	105 126,00
kukátko	7 8,40
kľučky s rozetou	(ks. 192-194)






EXTREME RC 3, Hikora Naturálna, so zosilnenou zárubňou PS (neštandardná verzia PORTA KONTRAKT)



2 háky proti vysadeniu



Viacbodový hákový zámok



4 bezpečnostné trne proti vysadeniu



Pružinový zatvárač s oceľovou zárubňou (k dispozícii v striebornej a čiernej farbe)

CENNÍK NETTO | BRUTTO EUR (pozor na PRÍPLATKY)

dvere s oceľovou zárubňou

EXTREME RC 3	CPL HQ 0,2 sk. I	CPL HQ 0,7 sk. I	Gladstone/Halifax (horizontálne usporiadanie)	Prírodné dyhy
TYP I	813 975,60	855 1026,00	855 1026,00	976 1171,20
TYP II	876 1051,20	918 1101,60	918 1101,60	1039 1246,80

dvere s regulovateľnou zosilnenou zárubňou PORTA SYSTEM,

EXTREME RC 3 Typ I	CPL HQ 0,2 sk. I	CPL HQ 0,7 sk. I	Gladstone/Halifax (horizontálne usporiadanie)	Prírodné dyhy
C-D	1106 1327,20	1148 1377,60	1168 1401,60	1373 1647,60
E-G	1129 1354,80	1171 1405,20	1191 1429,20	1396 1675,20
H-K	1152 1382,40	1194 1432,80	1214 1456,80	1419 1702,80

dvere s regulovateľnou zosilnenou zárubňou PORTA SYSTEM,

EXTREME RC 3 Typ II	CPL HQ 0,2 sk. I	CPL HQ 0,7 sk. I	Gladstone/Halifax (horizontálne usporiadanie)	Prírodné dyhy
C-D	1169 1402,80	1212 1454,40	1231 1477,20	1437 1724,40
E-G	1192 1430,40	1235 1482,00	1254 1504,80	1460 1752,00
H-K	1215 1458,00	1257 1508,40	1277 1532,40	1482 1778,40

všetky dostupné modely pozri str. 142

DVERE EXTREME

sú dostupné v dvoch typoch:

TYP I

- trieda RC3 podľa PN EN 1627-2012
- trieda zvukovej izolácie $R_w=37$ dB (37-41 dB)*
- dymotesnosť

Typ II

- vlastnosti dverí typu I
- požiarnej odolnosti EI 30

*Podrobné výsledky testov sú k dispozícii u výrobcu

od 813 | **975,60**

cena dverí netto | brutto (EUR)

EXTREME RC 3

bezpečnostné dvere trieda RC 3, EI 30, 37 dB


DEKORY

Laminát CPL HQ 0,2



Laminát HPL CPL 0,7

Naturálna Dyha Select




Naturálna Dyha



Gladstone / Halifax



Naturálna dyha Dub Satin



UPOZORNENIE! Prírodné dyhy (okrem. Naturálna Dyha Jaseň a orzech) dostupné s vertikálnou alebo horizontálnou štruktúrou (platí pre krídla).

TECHNICKÉ INFORMÁCIE

KONŠTRUKCIA KRÍDLA

Výplň dverného krídla tvorí špeciálna 5-vrstvová konštrukcia v ráme z vrstveného mäkkého dreva. Celok je obložený HDF doskou. Dostupné vo falcovej verzii. Vo verziách CPL HQ a Gladstone/Halifax sú boky krídla potiahnuté ABS páskou.

PRÍSLUŠENSTVO V CENE KRÍDLA

- Hákový zámok s prítlačným mechanizmom, prídavný horný zámok (pozri Príplatky)
- Bezpečnostná vložka
- Bezpečnostné kovanie (SAFE - rozteč 92 mm)
- Tri trojdielne pánty (dvere s ocelovou zárubňou) alebo dva objektové pánty (dvere so zárubňami PS zosilnená) v striebornej farbe
- Štyri bezpečnostné trne proti vysadeniu
- Okrem toho typ II - tepelne rozpinateľné tesnenie na okraji krídla (okrem spodného okraja)
- Zárubňa je vybavená nerezovým prahom a výstužou pre zatvárač dverí

ZÁRUBNE

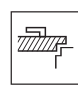
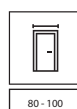
- Ocelová rohová zárubňa so šírkou profilu 100 mm. Vyrobená z obojstranne pozinkovaného ocelového plechu s hrúbkou 1,5 mm. Vybavená samozhášacím tesnením, ôsmimi montážnymi kotvami a prahom z nehrdzavejúcej ocele (120 mm).
- Zosilnená zárubňa PORTA System, hrúbka steny od 120 do 300 mm, vybavená nerezovým prahom (100 mm). Profil obložky široký 80 mm.
- Zárubňa PROJEKT BIS, PROJEKT Premium (str. 206).

POZNÁMKY

- Národné technické posúdenie č. ITB-KOT 2017/0007 vydanie 2.
- Národné osvedčenie o nemennosti parametrov č. 020-UWB-2978/W.
- Aby sa dodržali stavebné predpisy, musí sa pri dverách s protipožiarnou a/alebo dymovou izoláciou, vo väčšine prípadoch, použiť zatvárač dverí.
- Krídlo a zárubňa sú prispôbené na montáž samozatvárača.
- Protipožiarné dvere - intarzie sú k dispozícii len ako obojstranná možnosť.
- **Spodná hrana dverného krídla s povrchom zo syntetického materiálu, chránená proti vlhkosti technológiou TechnoPORTA AQUA STOP.**

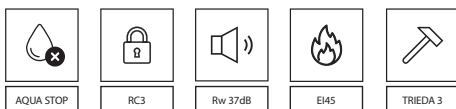
ZA PRÍPLATOK

rozmer "100"	18 21,60
horná patentová vložka	21 25,20
horný prídavný zámok	29 34,80
horná rozeta	26 31,20
kukátko	7 8,40
panoramatické kukátko (syntetické dekory)	33 39,60
čierne panoramatické kukátko (syntetické dekory)	41 49,20
intarzie v dekore Prír. Dyha (2 strany)	27 32,40
intarzie v dekore Synt. (na 1 strane, na dvoch stranách cena x 2)	13 15,60
zárubňa: polyesterová farba – SKUPINA II	7 8,40
zárubňa: dekor CPL 0,2 mm - SKUPINA II	18 21,60
zárubňa: dekor Prír. Dyha Čierna	53 63,60
zárubňa: dekor Prír. Dyha Dub Satin (ostatné farby)	26 31,20
zárubňa: dekor Prír. Dyha Dub Satin Biely	53 63,60
zárubňa: dekor Prír. Dyha Orzech	28 33,60
krídlo: farby Gladstone/Halifax s vertikálnym usp. dekoru	46 55,20
krídlo: dekor CPL 0,2 mm a 0,7 mm - SKUPINA II	18 21,60
krídlo: model so zmiešaným usporiadaním. dekoru Prír. Dyha Dub, Jaseň, Orzech	105 126,00
krídlo: model so zmiešaným usporiadaním. dekoru Prír. Dyha Select	105 126,00
krídlo: dekor Prír. Dyha Dub Satin Biely	105 126,00
krídlo: dekor Prír. Dyha Dub Satin (ostatné farby)	26 31,20
krídlo: dekor Prír. Dyha Orzech	46 55,20
krídlo: dekor Prír. Dyha Select Čierna	105 126,00
profil zarubne ocelevej pre prílošku PROJEKT BIS	19 22,80
profil zarubne ocelevej pre prílošku PROJEKT Premium	31 37,20
profil zarubne ocelevej od 101 do 150 mm	29 34,80
profil zarubne ocelevej od 151 do 270 mm	58 69,60
profil zarubne ocelevej od 271 do 390 mm	87 104,40
pružinový zatvárač dverí	94 112,80
pružinový zatvárač dverí čierny	104 124,80
čierne vložky	64 76,80
čierna vložka (jeden patent)	34 40,80
zmena farby pántov na čiernu	16 19,20
štitová kľučka SAFE (rozteč 92 mm)	(str. 220)






Extreme RC 3, EI 45, antracit



háčiky proti vlámaniu

hákový zámok
viacbodový Winkous

otvorený pánt



skrutka proti vlámaniu

DVERE EXTREME RC 3 EI 45

Typ I

- Ochrana proti vlámaniu RC 3
- Trieda akustickej izolácie $R_w=37$ dB
- Požiarna odolnosť EI 45

CENNÍK NETTO | BRUTTO EUR (pozor na PRÍPLATKY)

EXTREME RC 4 EI 45	CPL HQ 0,2 gr. I	CPL HQ 0,7 gr. I	Gladstone/Halifax (horizontálne usporiadanie)	Prírodné dyhy
Typ I	1043 1 251,60	1086 1 303,20	1086 1 303,20	1207 1 448,40

od 1043 | **1 251,60**

cena dverí netto | brutto (EUR)

EXTREME RC 3 EI 45

Dvere proti vlámaniu triedy RC 3, EI 45, 37 dB

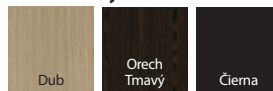
DEKORY

Laminát CPL HQ 0,2




Laminát CPL 0,7

Naturálna Dyha Select




Naturálna Dyha



Gladstone / Halifax



Naturálna dyha Dub Satin



UPOZORNENIE! Prírodné dyhy (okrem. Naturálna Dyha Jaseň a Orech) dostupné s vertikálnou alebo horizontálnou štruktúrou (platí pre krídla).

TECHNICKÉ INFORMÁCIE

KONŠTRUKCIA KRÍDLA

Výplň krídla tvorí špeciálna 5-vrstvová konštrukcia v ráme z preglejky z mäkkého dreva zlepeného 5 mm hrubou doskou HDF.

PRÍSLUŠENSTVO V CENE DVERÍ

- lištový zámok
- hákový od STV Winkhaus
- objektové pánty
- 5 ks. skrutky proti vlámaniu
- patentová vložka
- vyhradená kľučka

ZÁRUBNE

Uhlavá oceľová zárubňa z oceľového plechu, obojstranne pozinkovaná, hrúbka 1,5 mm, vybavená samozhášavým tesnením, ôsmimi montážnymi hmoždinkami a nerezovým prahom.

POZNAMKY

- Produktová norma STN-EN 16034:2015 a STN-EN 14351-2:2019 a STN-EN 1627:2021
- Aby boli splnené požiadavky stavebného zákona, dvere s požiarou odolnosťou by mali byť vybavené zatváračom dverí alebo zatváracím zariadením
- Krídlo a zárubňa sú pripravené na montáž samozatvárača
- V prípade použitia iného príslušenstva, ako navrhuje spoločnosť PORTA, je potrebné postupovať podľa pokynov v záručnom zozname
- Spodná hrana dverného krídla vyrobená zo syntetického materiálu, chránená proti vlhkosti technológiou TechnoPORTA AQUA STOP.

PRÍPLATKY

horný dodatočný zámok	29 34,80
horný vývesný štít	26 31,20
horná patentová vložka	21 25,20
zárubňa: polyesterová farba - SKUPINA II	7 8,40
zárubňa: polyesterová farba - SKUPINA III	18 21,60
profil zárubne. od 101 do 150 mm	29 34,80
profil zárubne. oceľovej od 151 do 270 mm	58 69,60
profil zárubne. oceľovej od 271 do 390 mm	87 104,40
rozmer "100"	18 21,60
krídlo: Gladstone/Halifax farby v . vertikálnom	46 55,20
krídlo: dyha.	18 21,60
krídlo: dyha. Nat. Dub Satin Biela	98 126,00
krídlo: dyha. Nat. Dub Satin (iné farby)	26 31,20
krídlo: dyha. Nat. Select Čierna	105 63,60
krídlo: dyha. Nat. Orech	46 55,20
krídlo: model so zmiešaným usporiadaním. dyha. Nat. Select	105 63,60
krídlo: model so zmiešaným usporiadaním. dyha. Nat. Dub, Jaseň, Orech	105 63,60
čierna vložka (jeden patent)	35 42,30
čierne vložky	74 89,50
zmena farby závesov na čiernu	16 19,40
kukátko	7 8,40
kľučky s rozetou SAFE (rozteč 92mm)	(ks. 194)



80 - 100




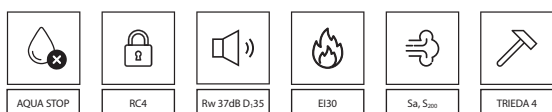
58 mm



NOVINKA



EXTREME RC 4, Antracit (neštandardná verzia PORTA KONTRAKT)



dedikovaná kľučka a lištový zámok



trné proti vysadeniu



zosilnené objektové pánty



nastaviteľné západky hákov zámku



prah z nehrdzavejúcej ocele (120 mm)

DVERE EXTREME RC4

vyrábajú sa v dvoch typoch:

Typ I

- trieda RC4 podľa PN EN 1627-2012
- trieda zvukovej izolácie R_w=37 dB (37-41 dB)*
- dymotesnosť

Typ II

- vlastnosti dverí typu I
- požiarne odolnosť EI 30

CENNÍK NETTO | BRUTTO EUR (pozor na PRÍPLATKY)

EXTREME RC 4	CPL HQ 0,2 sk. I	CPL HQ 0,7 sk. I	Gladstone/Halifax (horizontálne usporiadanie)	Prírodné dyhy
TYP I	1231 1477,20	1273 1527,60	1273 1527,60	1388 1665,60
TYP II	1294 1552,80	1337 1604,40	1337 1604,40	1451 1741,20

od 1 231 | **1 477,20**

cena dverí netto | brutto (EUR)

EXTREME RC 4

Bezpečnostné dvere triedy RC 4, EI 30, 37 dB

DEKORY

Laminát CPL HQ 0,2

SKUPINA I	Bielá	Šedá Euroinvest	Antracit HPL/CPL	Dub Milano 4	Orech Biely	Dub Milano 1	Buk Pieskový
	Dub Craft Zlatý	Dub Naturálny	Orech Naturálny (matný)	Orech Modena 1	Dub Milano 5		
SKUPINA II	Betón Svetlý	Betón Tmavý	Tmavá štruktúra	Čierna	NOVINKA Dub Lorenzo	Hikora Naturálna	NOVINKA Dub Corbridge

Naturálna Dyha Select

Dub	Orech Tmavý	Čierna
-----	-------------	--------

Naturálna Dyha

Jaseň	Dub 1	Orech
-------	-------	-------

UPOZORNENIE! Prírodné dyhy (okrem. Naturálna Dyha Jaseň a orech) dostupné s vertikálnou alebo horizontálnou štruktúrou (platí pre krídla).

Gladstone / Halifax

Dub Pieskový	Dub Casella Naturálny	Halifax Naturálny	Halifax Tabak	Dub Hnedý	Dub Sherman
--------------	-----------------------	-------------------	---------------	-----------	-------------

Naturálna dyha Dub Satin

Dub Biely	Dub Svetlý	Dub Winchester	Tabacco	Dub Hnedý	Mocca	Nero
-----------	------------	----------------	---------	-----------	-------	------

TECHNICKÉ INFORMÁCIE

KONŠTRUKCIA KRÍDLA

Vnútorný rám zhotovený z lepeného mäkkého dreva a preglejky. 5-vrstvová výplň vystužená oceľovými prútmí. Celok je obložený HDF doskou s hliníkovým plechom.

PRÍSLUŠENSTVO V CENE KRÍDLA

- lištový, hákový zámok
- objektové pánty
- 5 ks. trne proti vysadeniu
- patentná vložka
- dedikovaná kľučka
- dodatočne typ II - tesnenie, ktoré pod vplyvom vysokej teploty napučí v krídle dverí

ZÁRUBNE

Oceľová rohová zárubňa z obojstranne pozinkovaného plechu hrúbky 1,5 mm, vybavená samozhášavým tesnením, ôsmimi montážnymi hmoždinkami, nastaviteľnými západkami hákov zámku a prahom z nehrdzavejúcej ocele.

POZNÁMKY

- Produkčná norma PN EN 14351-2:2018-12 a PN EN 16034:2014-11
- Národný certifikát o nemennosti úžitkových vlastností č. 020-UWB-2950/W
- Aby boli splnené požiadavky stavebného zákona, musia byť, vo väčšine prípadov, protipožiarne a/alebo dymotesné dvere vybavené zatváračom alebo zatváracím zariadením dverí.
- Odolnosť proti vlámaniu RC4 je zabezpečená pre dvere otvárané dovnútra
- Krídlo a zárubňa sú pripravené na montáž samozatvárača
- Aby sa zachovali deklarované parametre, mali by sa používať kovania odporúčané spoločnosťou PORTA. Dodržujte prosím ustanovenia uvedené v záručnom liste produktu.
- Spodná hrana dverného krídla s povrchom zo syntetického materiálu, chránená proti vlhkosti technológiou TechnoPORTA AQUA STOP.

ZA PRÍPLATOK

rozmer "100"	18 21,60
horná patentová vložka	28 33,60
horný prídavný zámok	31 37,20
horná rozeta	41 49,20
kukátko	7 8,40
panoramatické kukátko (syntetické dekory)	33 39,60
intarzie v dekore Prír. dyha (na 1 strane, na dvoch stranách cena x2)	13 15,60
intarzie v dekore Synt. (na 1 strane, na dvoch stranách cena x2)	13 15,60
zárubňa: polyesterová farba – SKUPINA II	7 8,40
krídlo: farby Gladstone/Halifax s vertikálnym usp. dekoru	46 55,20
krídlo: dekor CPL 0,2 mm a 0,7 mm - SKUPINA II	18 21,60
krídlo: model so zmiešaným usporiadaním. dekoru Prír. Dyha Dub, Jaseň, Orech	105 126,00
krídlo: model so zmiešaným usporiadaním. dekoru Prír. Dyha Select	105 126,00
krídlo: dekor Prír. Dyha Dub Satin Biely	105 126,00
krídlo: dekor Prír. Dyha Dub Satin (ostatné farby)	26 31,20
krídlo: dekor Prír. Dyha Orech	46 55,20
krídlo: dekor Prír. Dyha Select Čierna	105 126,00
profil zarubne ocelevej pre príložku PROJEKT BIS	19 22,80
profil zarubne ocelevej pre príložku PROJEKT Premium	31 37,20
profil zarubne ocelevej od 101 do 150 mm	29 34,80
profil zarubne ocelevej od 151 do 270 mm	58 69,60
profil zarubne ocelevej od 271 do 390 mm	87 104,40
pružinový zatvárač dverí	94 112,80



PROJEKT



80 - 100

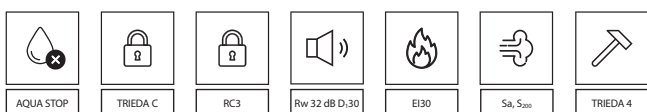


54 mm





GRANIT Trieda C, Orech Naturálny, so zárubňou a príložkou PROJEKT BIS



všetky dostupné modely pozri str. 142

DVERE GRANIT, trieda C

sú dostupné v dvoch typoch:


Typ I

- bezpečnostná trieda C
- trieda RC3 podľa PN EN 1627-2012
- trieda zvukovej izolácie $R_w=32$ dB (32-36 dB)*
- dymotesnosť


Typ II

- vlastnosti dverí typu I
- požiarne odolnosť EI 30

* Podrobné výsledky testov sú k dispozícii u výrobcu



viabodový lištový zámok prispôsobený pre dve cylindrické vložky



bezpečnostné trne proti vysadeniu

zosilnený trojdielny pánt

CENNÍK NETTO | BRUTTO EUR (pozor na PRÍPLATKY)

GRANIT Trieda C	CPL HQ 0,2 sk. I	CPL HQ 0,7 sk. I	Prírodné dyhy
TYP I	993 1191,60	1035 1242,00	1156 1387,20
TYP II	1107 1328,40	1149 1378,80	1270 1524,00

ODPORUČAME!

VĎAKA KONŠTRUKCII S POUŽITÍM VRSTVY HLINÍKOVÉHO PLECHU SME DOSIAHLI VÝNIMOČNÚ ODOLNOSŤ ŽULOVÝCH DVERÍ VOČI NEPRIAZNIVÝM VPLYVOM ŠPECIFICKÝCH PREVÁDZKOVÝCH PODMIENOK CHARAKTERISTICKÝCH PRE SCHODISKO, ROZDIEL TEPLŔT A VLHKOSTI VZDUCHU.



od 993 | 1 191,60

cena dverí netto | brutto (EUR)

GRANIT Trieda C

Bezpečnostné dvere triedy C, EI 30, 32 dB

DEKORY

Laminát CPL HQ 0,2

Laminát CPL 0,7

Naturálna Dyha Select

SKUPINA I	Biela	Šedá Euroinvest	Antracit HPL/CPL	Dub Milano 4	Orech Biely	Dub Milano 1	Buk Pieskový
	Dub Craft Zlatý	Dub Naturálny	Orech Naturálny (matný)	Orech Modena 1	Dub Milano 5		
SKUPINA II	Betón Svetlý	Betón Tmavý	Tmavá štruktúra	Čierna	NOVINKA Dub Lorenzo	Hikora Naturálna	NOVINKA Dub Corbridge

Dub	Orech Tmavý	Čierna
-----	-------------	--------

Naturálna Dyha

Jaseň	Dub 1	Orech
-------	-------	-------

Naturálna dyha Dub Satin

Dub Biely	Dub Svetlý	Dub Winchester	Tabacco	Dub Hnedý	Mocca	Nero
Dub Svetlý	Dub Winchester	Dub Hnedý				

UPOZORNENIE! Prírodné dyhy (okrem. Naturálna Dyha Jaseň a orech) dostupné s vertikálnou alebo horizontálnou štruktúrou (platí pre krídla).

TECHNICKÉ INFORMÁCIE

KONŠTRUKCIA KRÍDLA

Rám krídla je vyrobený z mäkkého lepeného dreva. Opláštenie krídla tvorí špeciálna dvojvrstvomá doska z hliníkového plechu a HDF. K dispozícii sú krídla doplnené hliníkovými intarziami v striebornej farbe. Prírodné dyhy upravené polomatným lakom.

PRÍSLUŠENSTVO V CENE DVERÍ

- Viacbodový lištový zámok, triedy 4
- Dve bezpečnostné vložky triedy C
- Kľučka s bezpečnostným štítom GRANIT
- Horná rozeta
- Tri trojdielne pánty v striebornej farbe
- Štyri bezpečnostné trne proti vysadeniu
- Príprava na skrátanie max. 60 mm (platí pre GRANIT typ I)
- Dodatočne: typ II – tesnenie, ktoré vplyvom vysokej teploty po obvode krídla napučí
- Zárubňa je vybavená nerezovým prahom v predĺženom vyhotovení (120 mm) a výstuhou pre samozatvárač

ZÁRUBNE

- Oceleová rohová zárubňa, šírka profilu 100 mm. Vyrobená z obojstranne pozinkovaného oceleového plechu s hrúbkou 1,5 mm. Vybavené samozhášacím tesnením, ôsmimi montážnymi hmoždinkami a prahom z nehrdzavejúcej ocele v predĺženej verzii (120 mm).
- Zárubňa PROJEKT BIS (str. 206).
- Zárubňa PROJEKT Premium (str. 206).

POZNÁMKY

- Národné technické posúdenie ITB-KOT-2017/0242 vydanie 2.
- Národný certifikát o nemennosti parametrov 020-UWB-2618/W.
- Aby boli splnené požiadavky stavebného zákona, musí sa, vo väčšine prípadov pri protipožiarňach a/alebo dymotesných dverách použiť samozatvárač.
- Krídlo a zárubňa sú prispôbené na montáž samozatvárača.
- Protipožiarne dvere majú byť vybavené kľučkami s oceľovým jadrom.
- V prípade použitia iného kovania, ako je kovanie navrhnuté spoločnosťou PORTA, je potrebné dodržiavať pokyny uvedené v záručnom liste.
- Trieda zvukovej izolácie $R_w=32$ dB (rozsah 32÷36 dB).
- Spodná hrana dverného krídla s povrchom zo syntetického materiálu, chránená proti vlhkosti technológiou TechnoPORTA AQUA STOP.

ZA PRÍPLATOK


rozmer "100"	18 21,60
kukátko	7 8,40
panoramatické kukátko	33 39,60
nastaviteľná západka zámku (typ I)	9 10,80
intarzie v dekore Prír. dyha (na 1 strane, na dvoch stranách cena x2)	13 15,60
intarzie v dekore Synt. (na 1 strane, na dvoch stranách cena x2)	13 15,60
zárubňa: polyesterová farba – SKUPINA II	7 8,40
krídlo: dekor CPL 0,2 mm a 0,7 mm - SKUPINA II	18 21,60
krídlo: model so zmiešaným usporiadaním. dekoru Prír. Dyha Dub, Jaseň, Orech	105 126,00
krídlo: model so zmiešaným usporiadaním. dekoru Prír. Dyha Select	105 126,00
krídlo: dekor Prír. Dyha Dub Satin Biely	105 126,00
krídlo: dekor Prír. Dyha Dub Satin (ostatné farby)	26 31,20
krídlo: dekor Prír. Dyha Orech	46 55,20
krídlo: dekor Prír. Dyha Select Čierna	105 126,00
profil zarubne oceleovej pre príložku PROJEKT BIS	19 22,80
profil zarubne oceleovej pre príložku PROJEKT Premium	31 37,20
profil zarubne oceleovej od 101 do 150 mm	29 34,80
profil zarubne oceleovej od 151 do 270 mm	58 69,60
profil zarubne oceleovej od 271 do 390 mm	87 104,40



DVERE TECHNICKÉ OCEĽOVÉ

11

→ Objavte **výhody** oceľových produktov PORTA



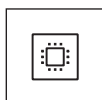
ODOLNÁ TECHNOLOGIA POVRCHOVEJ ÚPRAVY

- ✓ Vysoká kvalita a **odolnosť potvrdená testami.**
Pozinkovaný oceľový plech je použitý vo všetkých našich oceľových výrobkoch.
- ✓ **Rôzne povrchové úpravy:** polyesterová farba, nehrdzavejúca oceľ, oceľový plech laminovaný PVC, poťahovaný plech.



ZÁRUKA KVALITY

- ✓ Precízne prevedenie každého zvoleného riešenia,
odolnosť antikorozynej ochrany.
- ✓ **Vysoké úžitkové a technické parametre.**



MODERNÝ DIZAJN

- ✓ **Široká škála kvalitných** polyesterových farieb Premium:
matné, lesklé, štruktúrované.
- ✓ Možnosť vyhotovenia v súlade s návrhom architektov.
Použitie vo verejných a obytných budovách, školách,
nákupných centrách, garážach



UNIVERZÁLNA MONTÁŽ

- ✓ **Efektívna a rýchla inštalácia** – výrobok vyrobený v súlade s platnými normami.
- ✓ Možnosť montáže na tehlové, betónové a sadrokartónové steny.
Dedikované príslušenstvo vylepšujúce funkčnosť dverí.



03 / LABORATORIUM



TIP!

Kúpiť VÝHODNE ako sadu
dvere + kľucka



Univerzálne dvere do hosp. miestností, model 2 Šedá

V cene súpravy dverí je zahrnuté

- Krídlo
- Zárubňa
- Kľučka
- Zámok

a

Priemyselný dizajn
W.121254

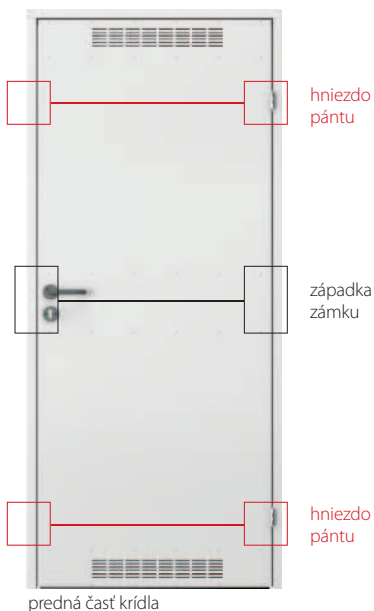


kľučka



vetracia mriežka

pravé alebo ľavé?
Univerzálne!

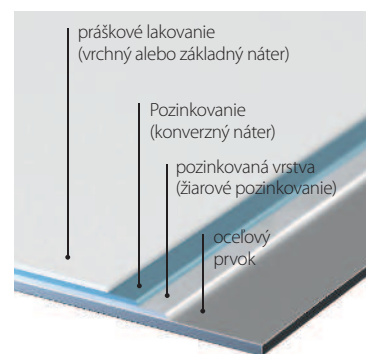


predná časť krídla



zadná časť krídla

**SYSTEM OCHRANY
OCEĽOVÝCH POVRCHOV**



od 233 | **279,60**

cena dverí netto | brutto (EUR)

Univerzálne dvere do hosp. miestností a pivníc

DEKORY

Pozinkovaný ocelový plech ◆◆◆◆◆**Polyesterová farba Premium** ◆◆◆◆◆

CENNÍK NETTO | BRUTTO EUR (pozor na PRÍPLATKY)

MODELY	Pozinkovaný ocelový plech	Polyesterová farba sk. I
plné	233 279,60	261 313,20
model 2 (s ventiláciou)	238 285,60	266 319,20

TECHNICKÉ INFORMÁCIE

KOMPLET DVERÍ OBSAHUJE

- Krídlo (lakovaný plech, pozinkovaný)
- Vetracia mriežka (voliteľné)
- Dva štandardné čapové pánty
- Zámok na cylindrickú vložku
- Ekonomická, plastová kľučka s okrúhlym štítom a rozetou
- Ocelová rohová zárubňa

ZÁRUBŇA

- Ocelová rohová zárubňa so šírkou profilu 48 mm. Vyrobené z obojstranne žiarovo pozinkovaného ocelového plechu s hrúbkou 0,8 mm.

POZNÁMKY

- Norma PN EN 14351-2:2018-12.
- Vďaka symetrickému dizajnu dverí a univerzálnemu kovaniu (zámok, pánty) sa dajú namontovať ako pravé alebo ľavé dvere.
- **Pozinkovaný ocelový plech vystužený v troch úrovniach.**

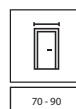
ZA PRÍPLATOK

polyesterová farba - SKUPINA II

18 | 21,60



ĽAVÉ / PRAVÉ



70 - 90

POZINKOVANÝ
PLECH



Steel BASIC, Šedá

V cene kompletu interiérových dverí Steel BASIC

- krídlo
- zárubňa
- kľučka
- konštrukcia z pozinkovaného plechu

V cene kompletu exteriérových dverí Steel BASIC je zahrnuté

- krídlo
- zárubňa
- prah
- kľučka
- konštrukcia z pozinkovaného plechu



záмок a kľučka




vetracia mriežka




práškovy lakovaný prah (Steel Basic PLUS)



odkvap (Steel BASIC PLUS)



výplň "voština"



výplň polystyrén

od 181 | **217,20**

cena dverí netto | brutto (EUR)

Steel BASIC, Steel BASIC PLUS

DEKORY

Pozinkovaný ocelový plech ◆◆◆◆◆**Poťahovaný plech** ◆◆◆◆◆

CENNÍK NETTO | BRUTTO EUR (pozor na PRÍPLATKY)

Steel BASIC (interiérové)		80	90	100
Kρίdlo Steel BASIC "voština"	Pozinkovaný plech	181 217,20	191 229,20	207 248,40
	Poťahovaný plech	202 242,40	212 254,40	228 273,60
Kρίdlo Steel BASIC polystyrén	Pozinkovaný plech	214 256,80	223 267,60	240 288,00
	Poťahovaný plech	235 282,00	245 294,00	261 313,20
Dvere Steel BASIC "Voština"	Pozinkovaný plech	254 304,80	264 316,80	280 336,00
	Poťahovaný plech	277 332,40	287 344,40	303 363,60
Dvere Steel BASIC polystyrén	Pozinkovaný plech	287 344,40	297 356,40	313 375,60
	Poťahovaný plech	309 370,80	319 382,80	336 403,20
Steel BASIC PLUS (exteriérové)		80	90	100
Dvere Steel BASIC PLUS polystyrén	Poťahovaný plech	334 400,80	344 412,80	360 432,00

TECHNICKÉ INFORMÁCIE

KOMPLET DVERÍ OBSAHUJE

- Kρίdlo (0,5 mm hrubý plech: pozinkovaný alebo pozinkovaný pokrytý polyesterom)
- Dva štandardné čapové pánty
- Zámok na cylindrickú vložku
- Súprava kľučiek s rozetami
- Zárubňa (pozinkovaný plech)
- Prah (Steel BASIC PLUS)
- Odkvap (Steel BASIC PLUS) (pozri príplatky)

KOMPLET DVERÍ OBSAHUJE

- Kρίdlo (0,5 mm hrubý plech: pozinkovaný alebo pozinkovaný pokrytý polyesterom)
- Dva štandardné čapové pánty
- Zámok na cylindrickú vložku

ZÁRUBŇA

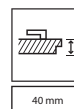
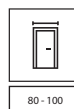
- Oceleová rohová zárubňa so šírkou profilu 64 mm (ako Kątowa MAŁA PLUS). Vyrobená z ocelového plechu hrúbky 1,2 mm, pozinkovaná alebo práškovo lakovaná.
- Zárubňa Steel BASIC je vybavená krycím tesnením a zárubňa Steel BASIC PLUS je vybavená krycím tesnením, ktoré utesňuje dvere po celom obvode.
- Zárubňa je smerová (pravá/ľavá), na umiestnenie na pripravenú podlahu.

POZNÁMKY

- Steel BASIC norma PN EN 14351-2:2018-12 interiérové dvere.
- Steel BASIC PLUS: PN-EN 14351-1+A1:2016 exteriérové dvere.
- Dvere Steel BASIC sa vyábajú v investičnej norme (pozri tabuľku rozmerov str. 229, tab. 4).
- Dverné křídlo Steel BASIC sa vyrába v investičnej a poľskej norme.
- Dvere Steel BASIC Plus otvárané dovnútra sú vybavené odkvapom (pozri príplatky).
- Vzhľadom na povahu použitého materiálu (lakovaný plech) sú farby výrobkov podobné farbám uvedeným v paleta RAL.

ZA PRÍPLATOK

- vetracia mriežka (Steel BASIC) 14 | 16,80
- odkvap (Steel BASIC PLUS) 9 | 10,80





Steel SOLID, plné, Šedá



plné



model 1



model 2



model 3



model 4

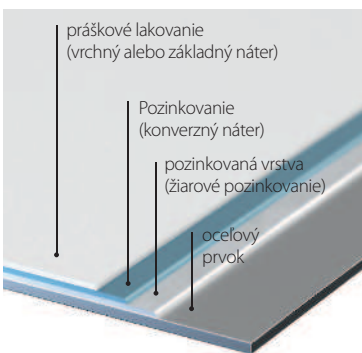


model 5

POUŽITIE DVERÍ

- určené na použitie v náročných prevádzkových podmienkach
- technické miestnosti
- priemyselné priestory
- zázemia
- pivnice
- garáže
- dielne
- priemyselné haly
- moderné obytné a kancelárske interiéry (loftový dizajn)


SYSTEM OCHRANY OCELOVÝCH POVRCHOV



výplň "voština"



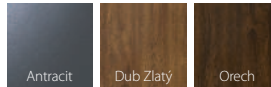
výplň polystyrén



výplň z minerálnej vlny

od 266 | **319,20**

cena krídla netto | brutto (EUR)

Steel SOLID**DEKORY****Pozinkovaný ocelový plech** ◆◆◆◆◆**Nehrdzavejúca oceľ** ◆◆◆◆◆**Polyesterová farba Premium** ◆◆◆◆◆**PVC laminovaný ocelový plech** ◆◆◆◆◆

K Možnosť vyrobiť v neštandardných farbách cez PORTA KONTRAKT.

CENNÍK NETTO | BRUTTO EUR (pozor na PRÍPLATKY)

	Polyesterová farba sk. I	Polyesterová farba sk. I	PVC laminovaný ocelový plech	Nehrdzavejúca oceľ
výplň: "voština"	rámik standard	rámik z nehrdzavejúcej ocele 45°	rámik z nehrdzavejúcej ocele 45°	rámik z nehrdzavejúcej ocele
plné	266 319,20	-	383 459,60	696 835,20
1,2,3	322 386,40	367 440,40	489 586,80	827 992,40
4	-	484 580,80	603 723,60	916 1099,20
5	383 459,60	429 514,80	546 655,20	-
	Pozinkovaný ocelový plech	PVC laminovaný ocelový plech	Nehrdzavejúca oceľ	
výplň: polystyrén	rámik standard	rámik z nehrdzavejúcej ocele 45°	rámik z nehrdzavejúcej ocele 45°	
plné	266 319,20	383 459,60	719 862,80	
4	484 580,80	603 723,60	938 1125,60	
	Polyesterová farba sk. I	PVC laminovaný ocelový plech	Nehrdzavejúca oceľ	
výplň: minerálna vlna	rámik standard	rámik z nehrdzavejúcej ocele 45°	rámik z nehrdzavejúcej ocele 45°	
plné	313 375,60	430 516,00	766 919,20	

TECHNICKÉ INFORMÁCIE**KOMPLET DVERÍ OBSAHUJE**

- Krídlo (práškovy lakovaný plech s hrúbkou 0,6 mm, pozinkovaný)
- Dva štandardné čapové pánty (tri pánty v krídle s rozmerom "100")
- Zámok na cylindrickú vložku
- Tvrdené priehľadné alebo matné sklo

DEDIKOVANÉ ZÁRUBNE

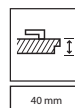
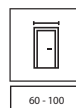
- Rohová zár, MALÁ PLUS, Rohová zár, VEĽKÁ
- REGULOVANÁ zárubňa (štandard), REGULOVANÁ PS "na hranu"
- Ocelová zárubňa PORTA SYSTEM

POZNÁMKY

- Norma PN EN 14351-2:2018-12.
- **Krídla s polystyrénovou výplňou nie sú k dispozícii v lakovaných verziách.**
- Pre krídla z PVC-laminátu, zasklenie len s plochým rámikom z nehrdzavejúcej ocele.
- Možnosť ľubovoľne kombinovať rozmery dverných krídel pri dvojkrídlových dverách.
- Dvojkrídla z nerezového plechu dostupné len cez PORTA KONTRAKT.


ZA PRÍPLATOK

rozmer "100" (krídla z pozinkovaného plechu)	18 21,60
rozmer "100" (krídla z nehrdzavejúcej ocele)	46 55,20
polyesterová farba - SKUPINA II	18 21,60
farba Antracit štruktúra, Antracitový PVC plech	11 13,20
vetračie otvory alebo mriežka (krídlo z pozinkovaného plechu)	14 16,80
ventilačná mriežka z nehrdzavejúcej ocele	kontraktová možnosť
výstuž pre samozatvárač	9 10,80
kľučka s rozetou	(str. 219)






Steel EI 30 PLUS, dvojkrídlové, plné, jednokrídlové model 3, Šedá MAT



plné



model 2



model 3

■ DVERE EI 30 PLUS

sú dostupné v dvoch typoch:

STANDARD

- požiarová odolnosť 30 min.

Typ 1

- vlastnosti typu štandard
- trieda zvukovej izolácie $R_w=32$ dB (32-36 dB)

■ DVERE EI 60 PLUS

sú dostupné v dvoch typoch:

STANDARD

- požiarová odolnosť 60 min.

Typ 1 - jednokrídlové dvere

- vlastnosti typu štandard
- trieda zvukovej izolácie v závislosti od modelu $R_w=32$ dB (32-36 dB) alebo 37 dB (37-41 dB)*

Typ 1 - Dvojkrídlové dvere

- vlastnosti typu štandard
- trieda zvukovej izolácie $R_w=32$ dB (32-36 dB)*

* Podrobné výsledky testov sú k dispozícii u výrobcu



automatická závara



západkový zámok pre cylindrickú vložku, vrátane kľučky



dverová zástrč hore / dole



napučiavacie tesnenie

■ SYSTÉM OCHRANY OCEĽOVÝCH POVRCHOV



od 693 | **831,60**

cena dverí netto | brutto (EUR)

Steel EI 30 PLUS, EI 60 PLUS

DEKORY

Polyesterová farba Premium ♥♥♥♥♥

SKUPINA I



SKUPINA II

**POUŽITIE DVERÍ STEEL EI30, EI60:**

- verejné budovy
- hotely, penzióny
- dvere do kotolne
- garážové dvere



Možnosť vyrobiť v neštandardných farbách cez PORTA KONTRAKT.

CENNÍK NETTO | BRUTTO EUR (pozor na PRÍPLATKY)

EI 30 PLUS	Typ Standard - Polyesterová farba gr. I	
	jednokrídlové	dvojkrídlové
plné	693 831,60	1594 1912,80
model 2	872 1046,40	2087 2504,40
model 3	998 1197,60	2433 2919,60
EI 60 PLUS	Typ Standard - Polyesterová farba gr. I	
	jednokrídlové	dvojkrídlové
plné	746 895,20	1741 2089,20
model 2	998 1197,60	2433 2919,60
model 3	1178 1413,60	2927 3512,40
Príplatok k dverám Standard	Typ 1 - Polyesterová farba sk. I	
	jednokrídlové	dvojkrídlové
EI 30 PLUS, EI 60 PLUS	63 75,60	73 87,60

TECHNICKÉ INFORMÁCIE

PRÍSLUŠENSTVO V CENE KRÍDLA

- Dva technické pánty, jeden z nich je nosný a druhý vďaka pružine vo vnútri umožňuje samozatváranie dverí
- Zadbávací západka pre cylindrickú vložku
- Dve trne proti vysadeniu
- Súprava kľučiek s rozetami (objednáva sa samostatne)
- Ohňovzdorné priehľadné sklo

ZÁRUBNE

- Oceľová rohová zárubňa. Vyrobená z obojstranne žiarovo pozinkovaného oceľového plechu, s hrúbkou 1,5 mm. Zvarový spoj rohovej zárubne (jednokrídlové) alebo skladaná zárubňa (dvojkrídlové dvere). Vybavené krycím tesnením.
- Oceľovú zárubňu je možné objednať v dvoch verziách:
 - smerová zárubňa (pravá/ľavá) – osadenie na pripravenú podlahu – úroveň „0“, prah za príplatok (EI 30 a EI 60).
 - smerová zárubňa (pravá/ľavá) - na zaliatie do podlahy - úroveň "-30", prah za príplatok (EI 30 a EI 60). Typ 1 - zárubňa vybavená prahom (105 mm)

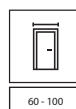
POZNÁMKY

- Norma PN-EN 14351-2:2018-12; Norma PN-EN 16034:2014-11.
- Národný certifikát o nemennosti parametrov 020-UWB-2958/W.
- Nedostupné veľkosti pre jednokrídlové dvere:
 - "90" - EI 60 model 3, "100" - EI 30, EI 60 modely 2 a 3
- Nedostupné veľkosti pre dvojkrídlové dvere:
 - "80" - pasívne krídlo EI 60 model 3, "90" - pasívne krídlo EI 60 model 2, aktívne a pasívne krídlo EI 60 model 3 a pasívne krídlo EI 30 model 3, "100" - aktívne krídlo a pasívne EI 30 a EI 60 modely 2 a 3, pasívne krídlo EI 60 model Plné
- V prípade použitia iného kovania, ako je kovanie navrhnuté spoločnosťou PORTA, je potrebné dodržiavať pokyny uvedené v záručnom liste.

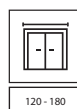
ZA PRÍPLATOK

rozmer "100" - EI 30, EI 60	49 58,80
rozmer "100" - EI 30, EI 60 - dvojkrídlové	98 117,60
polyesterová farba - skupina II*	11 13,20
výstuž pre samozatvárač*	23 27,60

*cena za dvojkrídlové dvere



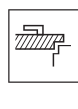
60 - 100



120 - 180



62mm




→ Jedno křídlo **veľa možností**



PORTA VECTOR
model V
+ PORTA SYSTEM



PORTA VECTOR
model V
+ PORTA SYSTEM
ELEGANCE




PORTA VECTOR
model V
+ OCELOVÁ PORTA
SYSTEM ELEGANCIE



PORTA VECTOR
model V
+ LEVEL


→ **Typy** zárubní PORTA




FALCOVÉ
S VIDITEĽNÝMI PÁNTMI
MINIMAX, RENOVA, PORTA SYSTEM



BEZFALCOVÉ /
S OPAČNOU POLODRÁŽKOU
SO SKRYTÝMI PÁNTMI
pozri stránky 192-195



BEZFALCOVÉ
**S VYVÝŠENÝM HORNÝM
PANELOM**
LEVEL



OCEĽOVÁ
**VYSOKÁ ODOLNOSŤ,
ODOLNÉ VOČI VĽHKOSTI**
pozri stránky 198-205



TIP!


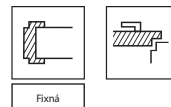
Kúpite VÝHODNE v komplete
krídlo + zárubňa + kľučka

MINIMAX

od 96 | **115,20**

cena zárubne netto | brutto (EUR)

PRIEREZ ZÁRUBNE

60 mm,
základná verzia
(bez krycích lišt)100 mm,
syntetická dyha
(spojenie krycích lišt pod uhlom
90°) alebo Naturálna (spojenie
krycích lišt pod uhlom 45°)100 mm,
syntetická dyha
alebo naturálna
(so zaoblenými krycími
lišťami)

DEKORY Vzorky farieb nájdete na str. 236 –241.

Portadecor
Portasynchro 3DPortaperfect 3D
Naturálna Select
Prírodný dub, jaseň, orech
Naturálna Dub Satin
Lakovaná Fólia PremiumPortalamino
Lakovaná Fólia Mat
Lak UV Premium PlusCPL HQ 0,2 mm
Gladstone/Halifax

CENNÍK NETTO | BRUTTO EUR (pozor na PRÍPLATKY)

MODEL	Portadecor, Portasynchro 3D	Portaperfect 3D, Portalamino, CPL HQ sk. I	Lakovaná Fólia Premium, Gladstone/Halifax, Lakovaná Fólia	Lak UV Premium Plus	Prírodné dyhy
MINIMAX 60 mm	96 115,20	-	-	-	-
MINIMAX 100 mm	96 115,20	122 146,40	139 166,80	165 198,00	174 208,80
Ploché a zaoblené lišty *	24 28,80	34 40,80	38 45,60	47 56,40	64 76,80
štvrtkruhová lišta	8 9,60	11 13,20	13 15,60	17 20,40	24 28,80

Cena zárubne, lišt a príplatky za dvojkrídlové dvere +50%

* Sada na jednu stranu

** Cena za 1 ks. s dĺžkou 2150 mm

TECHNICKÉ INFORMÁCIE

KONŠTRUKCIA ZÁRUBNE

Zárubňa sa skladá z:

- vodorovného nosníku a dvoch zvislých nosníkov z MDF vybavých príslušným kovaním a doplnkami,
- krycích lišt (príslušenstvo za príplatok),
- štvrtkruhovej lišty (príslušenstvo za príplatok)

Zárubňa je vyrábaná a dodávaná zákazníkovi ako súbor prvkov určených na montáž na mieste montáže.

Zárubňa MINIMAX pre dverné krídla v laku UV Premium Plus, potiahnutá základovou fóliou a povrchovo upravená lakom UV Premium Plus.

PRÍSLUŠENSTVO - V CENE ZÁRUBNE MINIMAX 60 MM

(k dispozícii len vo fóliách Portadecor a Portasynchro 3D)

- Dva alebo tri čapové pánty standard alebo pánty PRIME (možnosť za príplatok)
- Zarážky
- Hmoždinky, záslepky

PRÍSLUŠENSTVO - V CENE ZÁRUBNE MINIMAX 100 MM

Syntetické dyhy:

- Dva alebo tri čapové pánty standard alebo pánty PRIME (možnosť za príplatok)
- Gumové tesnenie po obvode zárubne
- Krytky chrániace spodok zárubne proti vlhkosti

Prírodné dyhy:

- Tri čapové pánty standard alebo pánty PRIME
- Gumové tesnenie po obvode zárubne
- Krytky chrániace spodok zárubne proti vlhkosti

ROZMER ZÁRUBNE, POZRITE STR. 226 TABUĽKA 1

Šírka 60 mm a šírka 100 mm.

„60“, „70“, „80“, „90“, „100“ a ľubovoľná kombinácia týchto rozmerov pre dvojkrídlové dvere.

POZNÁMKY

- Národné technické posúdenie ITB-KOT-2018/0358 vydanie 2.
- Zárubňa by mala byť inštalovaná v miestnostiach s dokončenými stenami (napr. tapety) a podlahou (napr. parkety).
- Zárubňu šírky 100 mm je možné objednať aj vo verzii "tunel" (t.j. bez falcu, tesnenia, pántov a západky zámku).
- Zárubne a lišty sú dostupné v nelakovanej verzii (pre samostatnú úpravu).
- Pri šírke „100“ je potrebný tretí pánt.
- Zárubne, krycie lišty a štvrtkruhové lišty sú k dispozícii aj v syntetickej dyhe pre svojpomocné maľovanie. V cene sú zahrnuté zárubne a lišty vo fólii Portadecor.

ZA PRÍPLATOK

zárubňa: dekor CPL 0,2 mm - SKUPINA II	18 21,60
zárubňa: dekor Prír. Dyha Dub Satin Biely	26 31,20
zárubňa: dekor Prír. Dyha Orech	28 33,60
štvrtkruhová lišta: dekor Prír. Dyha Dub Satin Biely	3 3,60
lišty: dekor Prír. Dyha Dub Satin Biely	7 8,40
pánty PRIME	7 8,40

od 215 | **258,00**


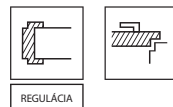
cena zárubne netto | brutto (EUR)

PORTA RENOVA

PRIEREZ ZÁRUBNE



ROZSAH REGULÁCIE ZÁRUBNE



minimum

maximum

DEKORY Vzorky farieb nájdete na str. 236 – 241.



Portadecor
Portasynchro 3D



Portaperfect 3D
Lakovaná Fólia Premium



Portalamino
Lakovaná Fólia Mat



CPL HQ 0,2 mm

CENNÍK NETTO | BRUTTO EUR (pozor na PRÍPLATKY)

ROZSAH ŠÍRKY STENY		Portadecor, Portasynchro 3D	Portalamino, Portaperfect 3D, CPL HQ sk. I	CPL HQ sk. II, Lakovaná Fólia Premium, Lakovaná Fólia Matt
5 A	55 ÷ 75 75 ÷ 95	215 258,00	225 270,00	238 285,60
B C	95 ÷ 115 120 ÷ 140	220 264,00	230 276,00	243 291,60
D E	140 ÷ 160 160 ÷ 180	233 279,60	246 295,20	259 310,80
F G H	180 ÷ 200 200 ÷ 220 220 ÷ 240	249 298,80	262 314,40	276 331,20
I J	240 ÷ 260 260 ÷ 280	276 331,20	287 344,40	300 360,00

TECHNICKÉ INFORMÁCIE

KONŠTRUKCIA ZÁRUBNE

Zárubňa sa skladá z:

- hlavných nosníkov: jeden vodorovný a dva zvislé nosníky z materiálov na báze dreva,
 - záklopových líšt.
- Zárubňa PORTA RENOVA je vyrábaná a dodávaná zákazníkovi ako súbor prvkov určených na montáž na mieste.

PRÍSLUŠENSTVO - ZAHRNUTÉ V CENE ZÁRUBNE

- Dva alebo tri čapové pánty standard

ROZMER ZÁRUBNE, POZRITE STR. 226 TABUĽKA 1

- Pre rozsahy šírky steny ("5" + AJ) "60", "70", "80", "90", "100", "110".

PONUKA PORTA RENOVA ZAHŔŇA:

- zárubňa PORTA RENOVA pre krídla od A po J + rozmer "5" – 55÷75
- zárubňa "tunel" od A do J
- nosníky s perom v drážke (používané na rozšírenie zárubne PORTA RENOVA) od A do J

POZNÁMKY

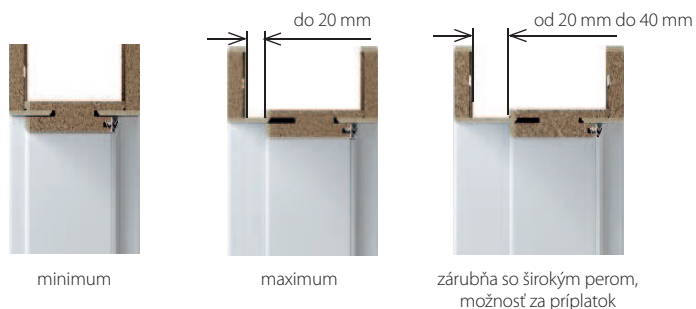
- PN-EN 14351-2:2018-2 (len pre súpravu dverí: zárubňa Renova a interiérové krídlo PORTA).
- Zárubňa by mala byť inštalovaná v miestnostiach s dokončenými stenami (napr. tapety) a podlahou (napr. parkety).
- Zárubňu je možné objednať aj vo verzii "tunel" (t.j. bez falcu, tesnenia, pántov a západky zámku).
- Pri šírkach "100" a "110" je potrebný tretí pánt.
- K zárubni je možné objednať rozšírenie vo forme prídavných nosníkov.
- Na túto zárubňu je možné použiť štandardné dverné krídla, pri montáži kľučky s rozetou alebo štítom so šírkou nad 44 mm je potrebné objednať špeciálne krídlo so zámkom 60 mm.
- Pri meraní otvoru pre zárubňu je potrebné brať do úvahy všetky nerovnomerné zakrivenia ako v starej zárubni, tak aj na stene.
- Z dôvodu komplikovanej inštalácie sa odporúča využiť služby autorizovanej montážnej skupiny.

PORTA SYSTEM, PORTA SYSTEM GK / GLASS

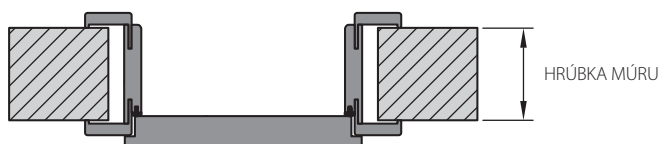
■ PRIEREZ ZÁRUBNE



■ ROZSAH REGULÁCIE ZÁRUBNE



■ PRIEREZ / POHLAD ZHORA



■ DEKORY Vzorky farieb nájdete na str. 236 –241.

◆◆◆◆◆
Portadecor
Portasynchro 3D

◆◆◆◆◆
Portaperfect 3D
Lakovaná Fólia Premium
Naturálna Select
Naturálny dub, orech, jaseň
Naturálna Dub Satin

◆◆◆◆◆
Portalamino
Lakovaná Fólia Mat
Lak UV Premium Plus

◆◆◆◆◆
CPL HQ 0,2 mm
Gladstone/Halifax

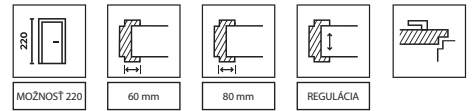
■ DÁVAJTE POZOR NA DETAIL



od 158 | **189,60**

cena zárubne netto | brutto (EUR)

PORTA SYSTEM, PORTA SYSTEM GK / GLASS



CENNÍK NETTO | BRUTTO EUR (pozor na PRÍPLATKY)

Ceny zárubní PORTA SYSTEM, PORTA SYSTEM GK/GLASS*

ROZSAH ŠÍRKY STENY		Portadecor, Portasynchro 3D	Portalamino, Portaperfect 3D, CPL HQ sk. I, Super Matt	Lakovaná Fólia Premium, Gladstone/Halifax, Lakovaná Fólia	Lak UV Premium Plus	Prírodné dyhy
A	75 ÷ 95	158 189,60	168 201,60	179 214,80	253 303,60	280 336,00
B C	95 ÷ 115 120 ÷ 140	161 193,20	171 205,20	182 218,40	259 310,80	287 344,40
D E	140 ÷ 160 160 ÷ 180	174 208,80	188 225,60	199 238,80	276 331,20	305 366,00
F	180 ÷ 200	189 226,80	202 242,40	214 256,80	302 362,40	329 394,80
G	200 ÷ 220					
H	220 ÷ 240					
I	240 ÷ 260	214 256,80	227 272,40	238 285,60	332 398,40	360 432,00
J	260 ÷ 280					
K	280 ÷ 300					
L	300 ÷ 320	243 291,60	259 310,80	272 326,40	377 452,40	401 481,20
M	320 ÷ 340					
N**	340 ÷ 360					

Cena zárubne pre dvojkrídlové dvere +50%

* Cena kompletu pre sklenené dvere = cena sklenených tabúľ + cena zárubne PORTA System GK/GLASS + cena kovania

** Rozsah N nie je dostupný v laku UV Premium Plus a Prírodnej dyhe

TECHNICKÉ INFORMÁCIE

KONŠTRUKCIA ZÁRUBNE

Zárubňa sa skladá z:

- hlavných nosníkov: vodorovný a dva zvislé vyrobené z materiálov na báze dreva a vybavené potrebným kovaním a príslušenstvom
- krycích lišt (60, 80 mm).

Zárubňa PORTA SYSTEM je vyrábaná a dodávaná zákazníkovi vo forme súboru prvkov určených na montáž na mieste určenia.

Zárubňa PORTA SYSTEM pre dverné krídla v laku UV Premium Plus je potiahnutá základovou fóliou a dokončená lakom UV Premium Plus.

PRÍSLUŠENSTVO - ZAHRNUTÉ V CENE ZÁRUBNE

PORTA SYSTEM

Syntetické dyhy:

- Dva alebo tri čapové pánty standard alebo pánty PRIME (možnosť za príplatok)
- Gumové tesnenie po obvode zárubne

Prírodné dyhy:

- Tri čapové pánty standard alebo pánty PRIME
- Gumové tesnenie po obvode zárubne

PORTA SYSTEM GK/GLASS

- Západka zámku (krátka)
- Gumové tesnenie po obvode zárubne
- Hniezda pántov (kapsy) 2 kusy pre veľkosti "60" ÷ "90", 3 kusy pre veľkosť "100"

UPOZORNENIE! závesy sa nedodávajú spolu so zárubňou.

ROZMER ZÁRUBNE, POZRITE STR. 226 TABUĽKA 1

PORTA SYSTEM

- Pre rozsahy šírky steny (A-K) "60", "70", "80", "90", "100", "110" a "120" ÷ "200" a jednokrídlové "60" ÷ "90" s rozšírením "40"!

PORTA SYSTEM GK/GLASS

- Pre rozsahy šírky steny (A-K) "60", "70", "80", "90"

POZNÁMKY

- Národné technické posúdenie ITB-KOT-2018/0358 vydanie 2.
- Zárubňa by mala byť inštalovaná v miestnostiach s dokončenými stenami (napr. tapety) a podlahou (napr. parkety).
- Zárubňu je možné objednať aj vo verzii "tunel" (t.j. vyrobené bez tesnenia, pántov a západky zámku). K dispozícii až do rozsahu K. Väčší rozmer je možné dosiahnuť použitím nastavovacieho panela.
- Pri šírke "100" je potrebný tretí pánt.
- Výška "220": povrchová úprava- lakovaná Fólia Premium, lak UV Premium Plus, prírodná dyha; štandardne tri pánty.
- Investičný balíček je k dispozícii v povrch. úp. CPL, Portalamino a Prír. Dyhe.
- Rozsah M v povrchovej úprave Lak UV Premium Plus a prírodnej dyhe, pozostáva z nosníka pre rozsah L a záklopu so širokým perom.
- Zárubne sú dostupné aj v syntetickej dyhe pre svojpomocné maľovanie - v cene zárubní vo fólii Portadecor.

ZA PRÍPLATOK

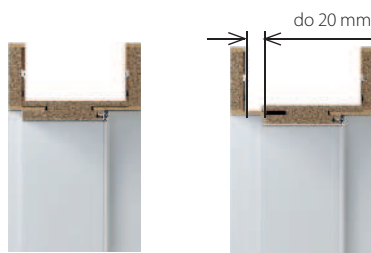
zárubňa „220“: dekor Lakovaná fólia Premium	18 21,60
Zárubňa "220": lak UV Premium Plus, dekor Prírodná dyha	28 33,60
zárubňa: dekor CPL 0,2 mm - SKUPINA II	18 21,60
zárubňa: dekor Prír. Dyha Orech	28 33,60
zárubňa: dekor Prír. Dyha Čierna, Dub Satin Biely	53 63,60
základ s predĺženým perom: dekor synt.	8 9,60
základ s predĺženým perom: Lak UV Premium Plus	11 13,20
základ s predĺženým perom: dekor Prír. Dyha	15 18,00
pánty PRIME	7 8,40
elektrický protiplech: averzný alebo reverzný	(str. 207)
investičný balíček	22 26,40
výstuž pre samozatvárač dverí	14 16,80

¹ Platí len pre zárubne s prírodnou dyhou

PORTA SYSTEM ELEGANCE, PORTA SYSTEM ELEGANCE 90 st.

■ PRIEREZ ZÁRUBNE PORTA SYSTEM ELEGANCE

■ ROZSAH REGULÁCIE ZÁRUBNE



minimum

maximum

■ SPOJENIE ZÁKLOPOV ZÁRUBNE PORTA SYSTEM ELEGANCE 90 stupňov



Ilustračné kresby



Povrch v jednej rovine
v zárubni zo syntetickej dyhy



Zapustený horný nosník
v zárubni v laku UV Premium Plus



Povrch v jednej rovine
v zárubni v prírodnej dyhe

■ DÁVAJTE POZOR NA DETAIL



falc krídla dverí je v jednej
rovine so zárubňou



skrytý 3D pánt

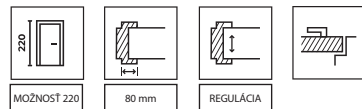
KLÚČOVÉ VLASTNOSTI 3D PÁNTU:

- Nastaviteľné v troch rovinách 3D
- Ideálne fungovanie
- Viditeľná časť pántu je dokončená odolným polyesterovým náterom vo vybranej farbe.

od 274 | **328,80**

cena zárubne netto | brutto (EUR)

PORTA SYSTEM ELEGANCE, PORTA SYSTEM ELEGANCE 90 st.



CENNÍK NETTO | BRUTTO EUR (pozor na PRÍPLATKY)

PORTA SYSTEM ELEGANCE ROZSAH ŠÍRKY STENY		Portadecor, Portasynchro 3D	Portalamino, Portaperfect 3D, CPL HQ sk. I, Super Matt	Naturálna Fólia Premium, Gladstone/Halifax, Lakovaná Fólia	Lak UV Premium Plus	Prírodné dyhy
B	95 ÷ 115	274 328,80	295 354,00	306 367,20	380 456,00	403 483,60
C	120 ÷ 140					
D	140 ÷ 160	280 336,00	302 362,40	311 373,20	393 471,60	424 508,80
E	160 ÷ 180					
F	180 ÷ 200					
G	200 ÷ 220	293 351,60	318 381,60	329 394,80	409 490,80	440 528,00
H	220 ÷ 240					
I	240 ÷ 260					
J	260 ÷ 280	310 372,00	338 405,60	349 418,80	429 514,80	460 552,00
K	280 ÷ 300					
L	300 ÷ 320					
M	320 ÷ 340	339 406,80	367 440,40	378 453,60	465 558,00	525 630,00
N*	340 ÷ 360					

Cena zárubne pre dvojkrídlové dvere +50%

* Rozsah N nie je dostupný v laku UV Premium Plus a prírodnej dyhe

PORTA SYSTEM ELEGANCE 90 STUPŇOV ROZSAH ŠÍRKY STENY		Portadecor, Portasynchro 3D	Portalamino, Portaperfect 3D, CPL HQ sk. I, Super Matt	Naturálna Fólia Premium, Gladstone/Halifax, Lakovaná Fólia	Lak UV Premium Plus	Prírodné dyhy
B	95 ÷ 115	321 385,20	342 410,40	354 424,80	458 549,60	492 590,40
C	120 ÷ 140					
D	140 ÷ 160	328 393,60	349 418,80	359 430,80	471 565,20	514 616,80
E	160 ÷ 180					
F	180 ÷ 200					
G	200 ÷ 220	341 409,20	365 438,00	377 452,40	488 585,60	530 636,00
H	220 ÷ 240					
I	240 ÷ 260					
J	260 ÷ 280	357 428,40	385 462,00	396 475,20	507 608,40	549 658,80
K	280 ÷ 300					

DEKORY Vzorky farieb nájdete na str. 236 – 241.

Portadecor
Portasynchro 3DPortaperfect 3D
Lakovaná Fólia Premium
Naturálna Select
Naturálny dub, orech, jaseň
Naturálna Dub SatinPortalamino
Lakovaná Fólia Mat
Lak UV Premium PlusCPL HQ 0,2 mm
Gladstone/Halifax

TECHNICKÉ INFORMÁCIE

KONŠTRUKCIA ZÁRUBNE

Zárubňa sa skladá z:

- hlavných nosníkov: vodorovného a dvoch zvislých, zhotovených z materiálov na báze dreva a vybavených nevyhnutnými prvkami kovania a príslušenstva
- obložkových líšt 80 mm.

Polomer líšty záklopu "na hranu" pre prírodné dyhy

Polomer líšty záklopu 1,5 mm pre povrch. úp. Portadecor, Portasynchro 3D, lakovaná fólia Premium a Portaperfect 3D. Polomer líšty záklopu 3 mm pre laminát CPL HQ 0,2 mm. Zárubňa PORTA SYSTEM ELEGANCE je vyrábaná a dodávaná zákazníkovi vo forme zostavy prvkov určených na montáž na stavbe.

Zárubňa PS ELEGANCE pre dverne krídla v laku UV Premium Plus je potiahnutá základovou fóliou a povrchovo upravená lakom UV Premium Plus.

PRÍSLUŠENSTVO - ZÁHRNUTÉ V CENE ZÁRUBNE

- Dve sady 3D nastaviteľných pántov
- Gumové tesnenie po obvode zárubne

ROZMER ZÁRUBNE

- V desiatich rozsahoch šírky steny od 95 mm do 300 mm: "60", "70", "80", "90", "100", "120" ÷ "200".

POZNÁMKY

- Národné technické posúdenie ITB-KOT-2018/0358 vydanie 2.
- Zárubňa by mala byť inštalovaná v miestnostiach s dokončenými stenami (napr. tapety) a podlahou (napr. parkety).

- Zárubňu je možné objednať aj vo verzii "tunel" (tj. bez tesnenia, pántov a západky zámku) (platí pre zárubne. PS ELEGANCE).

- **Výška "220": k dispozícii v povrchových úpravách - Lak. Fólia Premium, Lak UV Premium Plus, Prírodná Dyha; tri pánty v štandarde.**

- Rozsah M v povrchovej úprave Lak UV Premium Plus a prírodnej dyhe, pozostáva z nosníka pre rozsah L a záklopu so širokým perom.


- Zárubne sú dostupné aj v syntetickej dyhe pre svojpomocné maľovanie - v cene zárubní vo fólii Portadecor.

ZA PRÍPLATOK

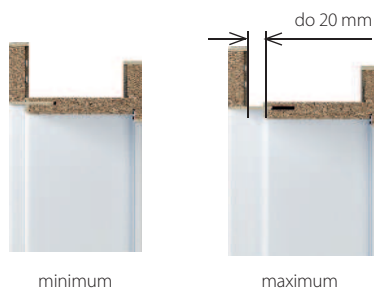
zárubňa „220“: dekor Lakovaný Premium a dekor Portadecor Fiord	53 63,60
Zárubňa "220": lak UV Premium Plus, dekor Prírodná dyha	70 84,00
Obložkové líšty 100 mm (platí pre výšku. "220", zárubňa PS ELEGANCE v dekore Prírodná dyha	53 63,60
zárubňa: dekor CPL 0,2 mm - SKUPINA II (platí pre zár. PS ELEGANCE)	18 21,60
zárubňa: dekor Prír. Dyha Orech	28 33,60
zárubňa: dekor Prír. Dyha Čierna, Dub Satin Biely	53 63,60
základ s predĺženým perom: dekor synt.	8 9,60
základ s predĺženým perom: Lak UV Premium Plus	11 13,20
základ s predĺženým perom: dekor Prír. Dyha	15 18,00
3D pánty, farba zlatá (príplatok k cene zárubne)	19 22,80
tretí 3D pánt, farba zlatá (príplatok k cene zárubne)	42 50,40
tretí 3D pánt, farba strieborná, biela, čierna (príplatok k cene zárubne)	37 44,40
magnetická západka zámku (pre LUMIA)	35 42,00
výstuž pre samozatvárač dverí (pre zár. PS ELEGANCE)	14 16,80

PORTA SYSTEM s opačnou polodrážkou

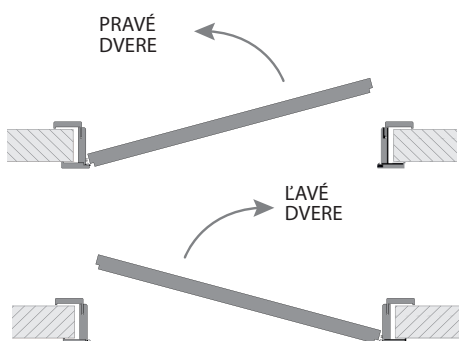
PRIEREZ ZÁRUBNE



ROZSAH REGULÁCIE ZÁRUBNE



SMER OTVÁRANIA DVERÍ



DÁVAJTE POZOR NA DETAIL



KLÚČOVÉ VLASTNOSTI 3D PÁNTU:

- Nastaviteľné v troch rovinách 3D
- Perfektné funguje
- Viditeľná časť pántu je dokončená odolným polyesterovým náterom vo vybranej farbe.

od 427 | **512,40**

cena zárubne netto | brutto (EUR)

PORTA SYSTEM s opačnou polodrážkou



MOŽNOSŤ 220



80 mm



REGULÁCIA



OPAČNÁ POLODRÁŽKA

CENNÍK NETTO | BRUTTO EUR (pozor na PRÍPLATKY)

ROZSAH ŠÍRKY STENY		Lakovaná Fólia Premium	Lak UV Premium Plus	Prírodné dyhy
B	95 ÷ 115	427 512,40	536 643,20	610 732,00
C	120 ÷ 140			
D	140 ÷ 160	432 518,40	549 658,80	631 757,20
E	160 ÷ 180			
F	180 ÷ 200	450 540,00	566 679,20	647 776,40
G	200 ÷ 220			
H	220 ÷ 240			
I	240 ÷ 260	470 564,00	585 702,00	667 800,40
J	260 ÷ 280			
K	280 ÷ 300			

DEKORY Vzorky farieb nájdete na str. 236 – 241.



Lakovaná Fólia Premium
Naturálna Select
Prírodný dub, jaseň, orech
Naturálna Dub Satin



Lak UV Premium Plus

TECHNICKÉ INFORMÁCIE

KONŠTRUKCIA ZÁRUBNE

Zárubňa sa skladá z:

- hlavných nosníkov: vodorovného a dvoch zvislých, zhotovených z materiálov na báze dreva a vybavených nevyhnutnými prvkami kovania a príslušenstva - obličkových lišt 80 mm po oboch stranách.
- Polomer uhlu "na hranu" pre prírodné dyhy Standard, Select, Satin.
- Polomer uhlu 1,5 mm pre Lakovanú Fóliu Premium a lak UV Premium Plus.
- Zárubňa je vyrábaná a dodávaná zákazníkovi ako súbor prvkov určených na montáž na stavbe.

UPLATNENIE

- Zárubňa PORTA SYSTEM s opačnou polodrážkou je dostupná v nasledujúcich kolekciami:
- lakované kolekcie: PORTA VECTOR Premium, PORTA DESIRE, PORTA FOCUS Premium, PORTA GRANDE, PORTA ART DECO, PORTA OSLO
 - kolekcie v prírodnej dyhe: Natura CLASSIC, Natura GRANDE, Natura LINE, Natura OSLO

PRÍSLUŠENSTVO - ZAHRNUTÉ V CENE ZÁRUBNE

- Dve sady 3D nastaviteľných pántov
- Gumové tesnenie po obvode zárubne

ROZMER ZÁRUBNE

V desiatich rozsahoch šírky steny, od 95 mm do 300 mm: "60", "70", "80", "90", "100".

POZNÁMKY

- Národné technické posúdenie ITB-KOT-2018/0358 vydanie 2.
- Zárubňa by mala byť inštalovaná v miestnostiach s dokončenými stenami (napr. tapety) a podlahou (napr. parkety).
- **Výška "220" - tri pánty v štandarde.**

ZA PRÍPLATOK

zárubňa „220“: dekor Lakovaná fólia Premium	53 63,60
Zárubňa "220": lak UV Premium Plus, dekor Prírodná dyha	70 84,00
zárubňa: dekor Prír. Dyha Orech	28 33,60
zárubňa: dekor Prír. Dyha Čierna, Dub Satin Biely	53 63,60
tretí 3D pánt, strieborný	63 75,60
tretí 3D pánt, biely a čierny	73 87,60
3D pánty, zlatá farba	19 22,80
tretí 3D pánt, zlatá farba	77 92,40

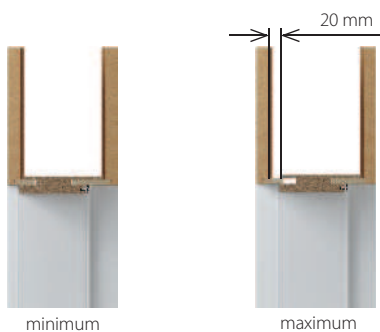
LEVEL

PRIEREZ ZÁRUBNE

Dá sa samostatne skrátiť na požadovanú výšku.



ROZSAH REGULÁCIE ZÁRUBNE



POZOR: v prípade, že púzdro pántu sa nezmesť do svetlého otvoru v stene, je potrebné v stene urobiť hniezdo podľa obrázku na str. 235

Zárubňa LEVEL
(set)

=

základ zárubne

+

horné panely

DÁVAJTE POZOR NA DETAIL



falc krídla dverí je v jednej rovine so zárubňou



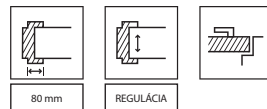
skrytý 3D pánt

KLÚČOVÉ VLASTNOSTI 3D PÁNTU:

- Nastaviteľné v troch rovinách 3D
- Perfektne funguje
- Viditeľná časť pántu je dokončená odolným polyesterovým náterom vo vybranej farbe.

od 266 | **319,20**

cena zárubne netto | brutto (EUR)

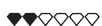
LEVEL**CENNÍK NETTO | BRUTTO EUR (pozor na PRÍPLATKY)**

ROZSAH ŠÍRKY STENY		Portadecor, Portasynchro 3D	Portaperfect 3D, Portalamino	Naturálna Fólia Premium	Lak UV Premium Plus
B C	95 ÷ 115 120 ÷ 140	266 319,20	289 346,80	298 357,60	354 424,80
D E	140 ÷ 160 160 ÷ 180	276 331,20	297 356,40	308 369,60	370 444,00
F G H	180 ÷ 200 200 ÷ 220 220 ÷ 240	289 346,80	313 375,60	324 388,80	386 463,20
I J K	240 ÷ 260 260 ÷ 280 280 ÷ 300	308 369,60	338 405,60	349 418,80	411 493,20

HORNÉ PANELY

200 mm (2x)	86 103,20	96 115,20	99 118,80	117 140,40
1000 mm (2x)	167 200,40	184 220,80	195 234,00	222 266,40
200 a 1000 mm (1/1)	127 152,40	140 168,00	147 176,40	169 202,80

* cena bez horných panelov

DEKORY Vzorky farieb nájdete na str. 236 – 241.Portadecor
Portasynchro 3DPortaperfect 3D
Lakovaná Fólia PremiumPortalamino
Lak UV Premium Plus**TECHNICKÉ INFORMÁCIE****KONŠTRUKCIA ZÁRUBNE****Zárubňa sa skladá z:**

- hlavné nosníky: vodorovný (nadpražie so spojmi na pero a drážku medzi panelmi) a dva zvislé vyrobené z materiálov na báze dreva a vybavené potrebným kovaním a príslušenstvom,
 - obložkových líšt (80 mm).
 - 2 horizontálnych panelov (objednávajú sa ako samostatná položka).
- Panel LEVEL má vertikálne usporiadanie kresby dreva. Pre vybrané farby - horizontálne usporiadanie (pozri str. 95).
- Polomer uhlu obložky je 1,5 mm. Zárubňa LEVEL je vyrábaná a dodávaná zákazníkovi ako súbor prvkov určených na montáž na stavbe.
- Zárubňa LEVEL pre dvorné krídla v laku UV Premium Plus, potiahnutá základovou fóliou a povrchovo upravená lakom UV Premium Plus.

PRÍSLUŠENSTVO - ZÁHRNUTÉ V CENE ZÁRUBNE

- Dve sady 3D nastaviteľných pántov
- Gumové tesnenie po obvode zárubne

ROZMER ZÁRUBNE, POZRITE STR. 226 TABUĽKA 1

V desiatich rozsahoch šírky steny od 95 mm do 300 mm:
"60", "70", "80", "90", "100".

POZNÁMKY

- Národné technické posúdenie ITB-KOT-2018/0358 vydanie 2.
- Zárubňa by mala byť inštalovaná v miestnostiach s dokončenými stenami (napr. tapety) a podlahou (napr. parkety).
- Zárubňu je možné objednať aj vo verzii "tunel" (t.j. vyrobené bez tesnenia, pántov a západky zámku).

ZA PRÍPLATOK

3D pánty, farba zlatá (príplatok k cene zárubne)	19 22,80
tretí 3D pánt, farba zlatá (príplatok k cene zárubne)	42 50,40
tretí 3D pánt, farba strieborná, biela, čierna (príplatok k cene zárubne)	37 44,40

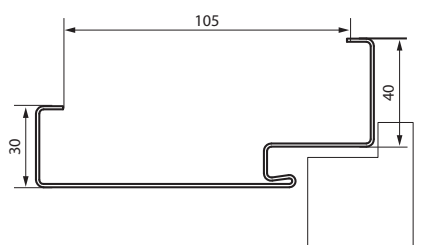
Oceľová Rohová VEĽKÁ BASIC, Regulovaná BASIC

Oceľová rohová VEĽKÁ BASIC

PRIEREZ ZÁRUBNE



PRIEREZ OCEĽOVEJ ROHOVEJ VEĽKEJ ZÁRUBNE BASIC

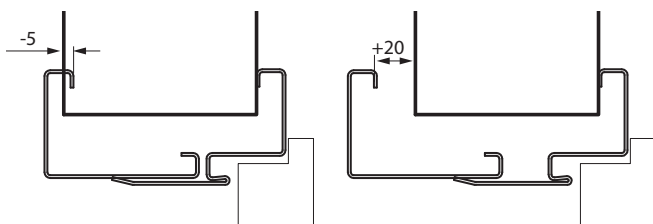


Oceľová regulovaná BASIC

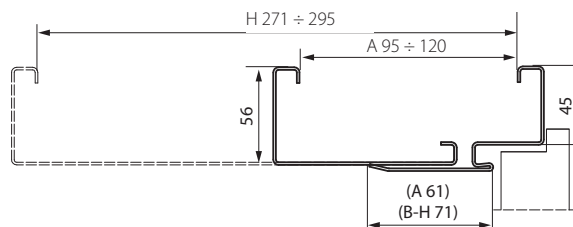
PRIEREZ ZÁRUBNE



NASTAVENIE REGULOVANEJ ZÁRUBNE BASIC




ROZSAH REGULOVANEJ ZÁRUBNE BASIC



DEKORY Vzorky farieb nájdete na str. 236 –241.

Polyesterová farba Premium



Podkladová farba

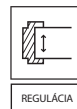


od 144 | **172,80**

cena zárubne netto | brutto (EUR)

Oceľová Rohová VEĽKÁ BASIC, Regulovaná BASIC

SUPER CENA
AKO SADA
LACNEJŠIE*



CENNÍK NETTO | BRUTTO EUR (pozor na PRÍPLATKY)

Oceľová rohová VEĽKÁ BASIC	jednokrídlové polyesterová farba sk. I		dvojkrídlové polyesterová farba sk. I
	"60" ÷ "90"	"100" ÷ "110"	"120" ÷ "200"
VEĽKÁ pre murované steny	152 182,40	168 201,60	212 254,40
VEĽKÁ pre sadrokartónové steny.	165 198,00	181 217,20	231 277,20

REGULOVANÁ BASIC

ROZSAH HRÚBKÝ STENY		Polyesterová farba sk. I		
		"60" ÷ "90"	"100" ÷ "110"	"120" ÷ "200"
A	95 ÷ 120 mm	243 291,60	276 331,20	340 408,00
B	121 ÷ 145 mm	256 307,20	289 346,80	358 429,60
C	146 ÷ 170 mm	269 322,80	302 362,40	377 452,40
D	171 ÷ 195 mm	282 338,40	315 378,00	395 474,00
E	196 ÷ 220 mm	295 354,00	328 393,60	413 495,60
F	221 ÷ 245 mm	308 369,60	341 409,20	431 517,20
G	246 ÷ 270 mm	321 385,20	354 424,80	450 540,00
H	271 ÷ 295 mm	334 400,80	367 440,40	468 561,60

* platí, pri kúpe setu s krídlom z ponuky BASIC, pozri stranu 112

CENNÍK NETTO | BRUTTO EUR (ceny zárubní pri kúpe ako set)*

jednokrídlové polyesterová farba sk. I		dvojkrídlové polyesterová farba sk. I	
"60" ÷ "90"	"100" ÷ "110"	"120" ÷ "200"	
144 172,80	159 190,80	201 241,20	
156 187,20	172 206,40	218 261,60	

Polyesterová farba sk. I		
"60" ÷ "90"	"100" ÷ "110"	"120" ÷ "200"
240 288,00	273 327,60	337 404,40
253 303,60	286 343,20	355 426,00
266 319,20	298 357,60	373 447,60
279 334,80	311 373,20	391 469,20
292 350,40	324 388,80	409 490,80
305 366,00	337 404,40	427 512,40
318 381,60	350 420,00	445 534,00
331 397,20	363 435,60	463 555,60

TECHNICKÉ INFORMÁCIE

KONŠTRUKCIA ZÁRUBNE

Výrobky z uhlíkovej ocele DC01, hrúbka 1,2 mm, práškovo lakované.
Zárubňa Oceľová Rohová VEĽKÁ BASIC - šírka profilu zárubne 105 mm.
V dvoch verziách:

- určená na umiestnenie na hotovú podlahu "0",
- určená na zaliatie do podlahového poteru "-30".

Oceľová Regulovaná Zárubňa BASIC sa skladá z:

- falcovej časti (s pántmi a otvormi na západku zámku), trvalo pripevnenej k stene,
- záklopu na zakrytie steny,
- obvodového tesnenia,
- čapových pántov.

PRÍSLUŠENSTVO V CENE ZÁRUBNE

Oceľová Rohová Veľká BASIC pre tehlové steny

- Dva alebo tri čapové pánty standard
- Tri pánty (v zárubni s veľkosťou "100" a "110")
- Gumové tesnenie po obvode zárubne

Oceľová Rohová VEĽKÁ BASIC pre sadrokartónové steny

- Dva alebo tri čapové pánty standard
- Tri pánty v zárubni s rozmermi "100", "110"
- Gumové tesnenie po obvode zárubne
- Špeciálne kotvy pre sadrokartónové steny na uľahčenie inštalácie (do maximálnej šírky steny 150 mm)

Oceľová regulovaná BASIC

- Dva alebo tri čapové pánty standard
- Tri pánty (v zárubni s veľkosťou "100" a "110")
- Gumové tesnenie po obvode zárubne v bielej, šedej, hnedej, krémovej, antracitovej a čiernej farbe
- Dilatačné skrutky - zárubňa kotvená do tehlovej steny
- Samorezné skrutky - zárubňa kotvená do sadrokartónovej steny

POZNÁMKY

- Národné technické posúdenie ITB-KOT-2017/0245 vydanie 2.
- Osvedčenie o zhode č. 0004/D/W, Stavebný výskumný ústav Varšava.
- Polyesterová farba Premium Antracit HPL/CPL je určená na krídla vo farbe HPL/CPL Antracit.
- Veľkosti falcovej zárubne "80" a "90" v investičnom štandarde (svetlosť prechodu 804, 904 mm) dostupné v štandarde - bez príplatku.

ZA PRÍPLATOK

OCEĽOVÁ ROHOVÁ VEĽKÁ BASIC A REGULOVANÁ BASIC

polyesterová farba - SKUPINA II	7 8,40
investičný balíček	22 26,40
nastaviteľná západka zámku	9 10,80
výstuž pre samozatvárač dverí	14 16,80

Oceľová rohová VEĽKÁ BASIC

rozšírenie profilu zárubne zo 110 na 150 mm	19 22,80
rozšírenie profilu zárubne zo 155 na 270 mm	38 45,60
rozšírenie profilu zárubne z 275 na 390 mm	58 69,60
montážne hmoždinky	12 14,40

Ocelová PORTA SYSTEM ELEGANCE

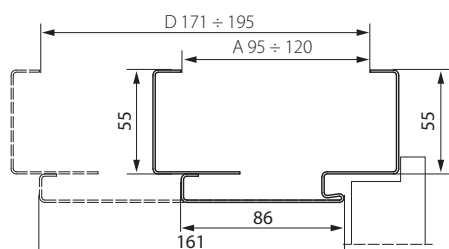
Ocelová PORTA SYSTEM

Ocelová PORTA SYSTEM

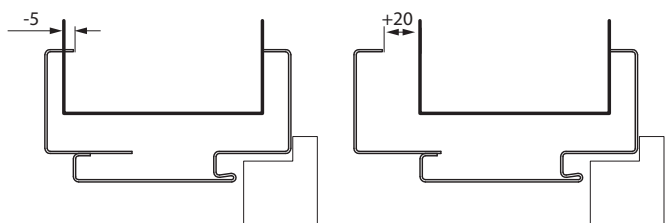
PRIEREZ ZÁRUBNE



ROZSAH ZÁRUBNE



NASTAVENIE ZÁRUBNE

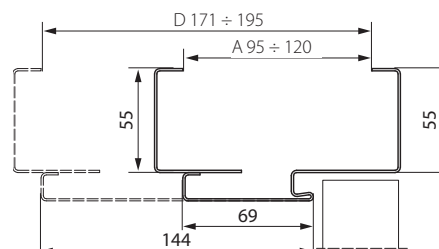


Ocelová PORTA SYSTEM ELEGANCE

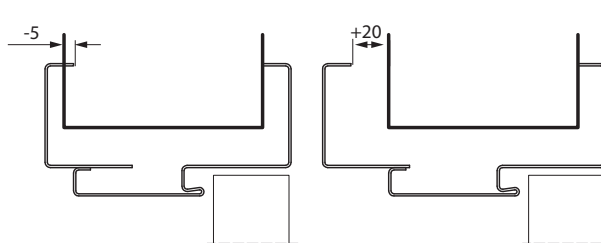
PRIEREZ ZÁRUBNE



ROZSAH ZÁRUBNE



NASTAVENIE ZÁRUBNE



DEKORY Vzorky farieb nájdete na str. 236 – 241.

Polyesterová farba Premium

SKUPINA I	Biele matná	Šedá matná	Antracit štruktúra	SKUPINA II	Čierna štruktúra
	Antracit HPL/CPL	Béžová matná	Hnedá matná		SKUPINA III

od 257 | **308,40**

cena zárubne netto | brutto (EUR)

Oceľová PORTA SYSTEM ELEGANCE

Oceľová PORTA SYSTEM



MOŽNOSŤ 220



REGULÁCIA



POZINKOVANÝ PLECH

5*
ROKOV ZÁRUKYNA KONŠTRUKCIU
A POVRCHOVÚ
ÚPRAVU ZÁRUBNE

CENNÍK NETTO | BRUTTO EUR (pozor na PRÍPLATKY)

Oceľová PORTA SYSTEM		Polyesterová farba sk. I		
ROZSAH HRÚBKY STENY		„60“ ÷ „90“	„100“	„120“ ÷ „200“
A	95 ÷ 120 mm	257 308,40	290 348,00	360 432,00
B	121 ÷ 145 mm	271 325,20	303 363,60	379 454,80
C	146 ÷ 170 mm	285 342,00	318 381,60	399 478,80
D	171 ÷ 195 mm	298 357,60	331 397,20	418 501,60

Oceľová PORTA SYSTEM ELEGANCE		Polyesterová farba sk. I		
ROZSAH HRÚBKY STENY		„60“ ÷ „90“	„100“	„120“ ÷ „200“
A	95 ÷ 120 mm	426 511,20	458 549,60	596 715,20
B	121 ÷ 145 mm	439 526,80	471 565,20	614 736,80
C	146 ÷ 170 mm	452 542,40	484 580,80	632 758,40
D	171 ÷ 195 mm	466 559,20	499 598,80	652 782,40

TECHNICKÉ INFORMÁCIE

KONŠTRUKCIA ZÁRUBNE

Regulovaná zárubňa je vyrobená z najkvalitnejšieho pozinkovaného oceľového plechu s hrúbkou 1,2 mm.

Zárubňa sa skladá z:

- falcovej časti prispôsobenej hrúbke steny, vybavenej potrebným kovaním a príslušenstvom,
- Regulovateľného záklopu v rozsahu -5, +20 mm,
- obvodového tesnenia,
- čapových pántov (oceľová zárubňa PORTA SYSTEM)
- 3D nastaviteľných pántov (oceľová zárubňa PORTA SYSTEM ELEGANCE)

PRÍSLUŠENSTVO V CENE ZÁRUBNE

- Dva alebo tri čapové pánty standard (oceľová zárubňa PORTA SYSTEM)
- Dva 3D nastaviteľné pánty (oceľová zárubňa PORTA SYSTEM ELEGANCE)
- Tri pánty (v zárubni "100") (oceľová zárubňa PORTA SYSTEM)
- Gumové tesnenie po obvode zárubne v bielej, šedej, hnedej, krémovej, antracitovej a čiernej farbe
- "Montážne fúzy"
- Výstuž pre západku zámku*

VEĽKOSŤ ZÁRUBNE POZRI STR. 227, TABUĽKA 3

„60“, „70“, „80“, „90“, „100“, „120“ ÷ „200“

- Určená na umiestnenie na pripravenú podlahu "0".

POZNÁMKY

- Národné technické posúdenie ITB-KOT-2017/0245 ed. 2.
- Osvedčenie o zhode č. 0004/D/W, Stavebný výskumný ústav Varšava.
- Zárubňa by mala byť inštalovaná v miestnostiach s dokončenými stenami (napr. tapety) a podlahou (napr. parkety).
- Polyesterová farba Premium Antracit HPL/CPL je určená na krídla vo farbe HPL/CPL Antracit.
- Veľkosti falcovej zárubne "80" a "90" v investičnom štandarde (svetlosť priechodu 804, 904 mm) dostupné v štandarde - bez príplatku.

ZA PRÍPLATOK

zárubňa "220"	53 63,60
polyesterová farba - SKUPINA II	7 8,40
tretí 3D pánt, farba zlatá (príplatok k cene zárubne)	42 50,40
tretí 3D pánt, farba strieborná, biela, čierna (príplatok k cene zárubne)	37 44,40
nastaviteľná západka zámku*	9 10,80
investičný balíček	22 26,40
vyrobené z plechu hrúbky 1,5 mm (mechanická trieda 4)	18 21,60
výstuž pre samozatvárač dverí	14 16,80

* príslušenstvo a príplatok sú zahrnuté v cene zárubne Oceľová PORTA SYSTEM

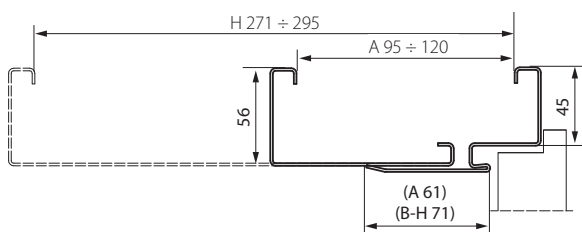
Oceľová Regulovaná Bezpolodrážková, Regulovaná, Regulovaná PS "na hranu"

Oceľová Regulovaná

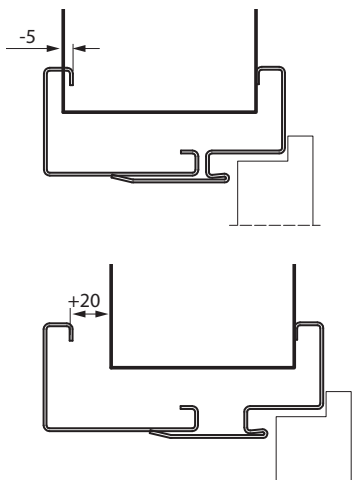
PRIEREZ ZÁRUBNE



ROZSAH ZÁRUBNE



NASTAVENIE ZÁRUBNE

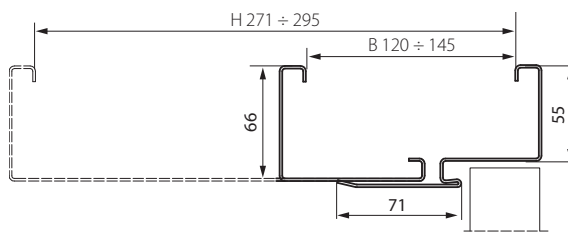


Oceľová regulovaná bezfalcová

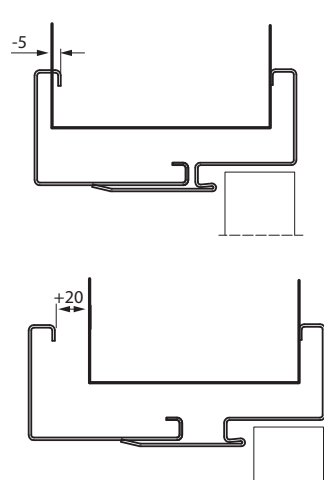
PRIEREZ ZÁRUBNE



ROZSAH ZÁRUBNE OCEĽOVEJ REGULOVANEJ BEZFALCOVEJ



NASTAVENIE ZÁRUBNE OCEĽOVEJ REGULOVANEJ BEZFALCOVEJ



Oceľová PS "na hranu"

PRIEREZ ZÁRUBNE



DEKORY Vzorky farieb nájdete na str. 236 – 241.

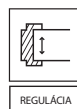
Polyesterová farba Premium ♥♥♥♥◇◇

SKUPINA I	Bielá matná	Sedá matná	Antracit štruktúra	SKUPINA II	Čierna štruktúra
	Antracit HPL/CPL	Béžová matná	Hnedá matná		SKUPINA III

od 256 | 307,20

cena zárubne netto | brutto (EUR)

Oceľová Regulovaná Bezpolodrážková, Regulovaná, Regulovaná PS "na hranu"



CENNÍK NETTO | BRUTTO EUR (pozor na PRÍPLATKY)

ROZSAH HRÚBKY STENY	Regulovaná			Regulovaná PS "na hranu"			ROZSAH HRÚBKY STENY	BEZFALCOVÁ Regulovaná		
	Polyesterová farba sk. I			Polyesterová farba sk. I				Polyesterová farba sk. I		
	"60" ÷ "90"	"100", "110"	"120" ÷ "200"	"60" ÷ "90"	"100"	"120" ÷ "200"		"60" ÷ "90"	"100", "110"	"120" ÷ "200"
A 95 ÷ 120 mm	256 307,20	289 346,80	358 429,60	256 307,20	289 346,80		B 120 ÷ 145 mm	450 540,00	483 579,60	630 756,00
B 121 ÷ 145 mm	269 322,80	302 362,40	377 452,40	269 322,80	302 362,40		C 146 ÷ 170 mm	461 553,20	494 592,80	646 775,20
C 146 ÷ 170 mm	282 338,40	315 378,00	395 474,00	282 338,40	315 378,00		D 171 ÷ 195 mm	473 567,60	505 606,00	662 794,40
D 171 ÷ 195 mm	295 354,00	328 393,60	413 495,60	295 354,00	328 393,60		E 196 ÷ 220 mm	484 580,80	517 620,40	678 813,60
E 196 ÷ 220 mm	308 369,60	341 409,20	431 517,20	308 369,60	341 409,20		F 221 ÷ 245 mm	497 596,40	530 636,00	696 835,20
F 221 ÷ 245 mm	321 385,20	354 424,80	450 540,00	321 385,20	354 424,80		G 246 ÷ 270 mm	510 612,00	543 651,60	714 856,80
G 246 ÷ 270 mm	334 400,80	367 440,40	468 561,60	334 400,80	367 440,40		H 271 ÷ 295 mm	523 627,60	556 667,20	733 879,60
H 271 ÷ 295 mm	347 416,40	380 456,00	486 583,20	347 416,40	380 456,00					

TECHNICKÉ INFORMÁCIE

KONŠTRUKCIA ZÁRUBNE

Regulovaná zárubňa je vyrobená z najkvalitnejšieho pozinkovaného oceľového plechu s hrúbkou 1,5 mm (Regulovaná, Bezfalcová) alebo 1,2 mm (Regulovaná, Regulovaná "na hranu").

Zárubňa sa skladá z:

- falcovej časti (s pántmi a otvormi na západku zámku), trvalo pripevnenej k stene, záklopovej časti, zakrývajúcej stenu
- obvodového tesnenia,
- čapových pántov (falcové zárubne),
- 3D nastaviteľných pántov (regulovaná bezfalcová zárubňa)

PRÍSLUŠENSTVO V CENE ZÁRUBNE

- Dva alebo tri čapové pánty standard (REGULOVANÁ zárubňa)
- Tri pánty (v zárubni v rozmeroch "100" a "110") (REGULOVANÁ zárubňa)
- Dva 3D nastaviteľné pánty (REGULOVANÁ BEZFALCOVÁ zárubňa)
- Gumové tesnenie po obvode zárubne v bielej, šedej, hnedej, krémovej, antracitovej a čiernej farbe
- Dilatačné skrutky - zárubňa kotvená do tehlovej steny
- Samorezné skrutky - zárubňa kotvená do sadrokartónovej steny

ROZMER ZÁRUBNE, POZRITE STR. 227, TABUĽKA 3

-,60",,70",,80",,90",,100",,110" i ,120" ÷ ,200"

- Určená na umiestnenie na pripravenú podlahu "0".

POZNÁMKY

- Národné technické posúdenie ITB-KÖT-2017/0245 vydanie 2.
- Osvedčenie o zhode č. 0004/D/W, Stavebný výskumný ústav Varšava.
- Zárubňa by mala byť inštalovaná v miestnostiach s dokončenými stenami (napr. tapety) a podlahou (napr. parkety).
- Polyesterová farba Premium Antracit HPL/CPL je určená na krídla vo farbe HPL/CPL Antracit.
- Veľkosti falcovej zárubne "80" a "90" v investičnom štandarde (svetlosť prechodu 804, 904 mm) dostupné v štandarde - bez príplatku.

ZA PRÍPLATOK

polyesterová farba - SKUPINA II	7 8,40
tretí 3D pánt, farba zlatá (príplatok k cene zárubne)	42 50,40
tretí 3D pánt, farba strieborná, biela, čierna (príplatok k cene zárubne)	37 44,40
nastaviteľná západka zámku*	9 10,80
elektrický protiplech: averzný alebo reverzný	(str. 207)
investičný balíček	22 26,40
výstuž pre samozatvárač dverí	14 16,80
vyrobené z plechu hrúbky 1,5 mm (Regulovaná zár., mechanická trieda 4)	18 21,60
prah z nehrdzavejúcej ocele	(str. 207)

* príslušenstvo a príplatky sú zahrnuté v cene zár. Oceľova regulovaná a regulovaná PS "na hranu"

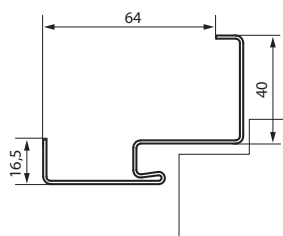
Oceľová Bezfalcová Rohová VEĽKÁ, Oceľová Rohová MALÁ PLUS, VEĽKÁ

Oceľová Rohová MALÁ PLUS

PRIEREZ ZÁRUBNE



PRIEREZ ZÁRUBNE

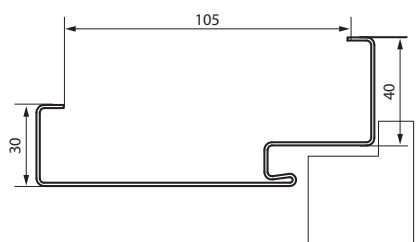


Oceľová ROHOVÁ VEĽKÁ

PRIEREZ ZÁRUBNE



PRIEREZ ZÁRUBNE

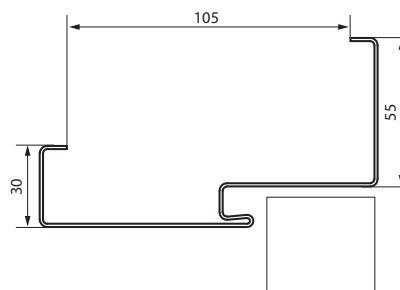


Oceľová Bezfalcová ROHOVÁ VEĽKÁ

PRIEREZ ZÁRUBNE



PRIEREZ ZÁRUBNE



DEKORY Vzorky farieb nájdete na str. 236 – 241.

Polyesterová farba Premium ♥♥♥♥♥

SKUPINA I	Bielá matná	Šedá matná	Antracit štruktúra	SKUPINA II	Čierna štruktúra
	Antracit HPL/CPL	Béžová matná	Hnedá matná		SKUPINA III

od 155 | **186,00**

cena zárubne netto | brutto (EUR)

Oceľová Bezfalcová Rohová VEĽKÁ, Oceľová Rohová MALÁ PLUS, VEĽKÁ



■ CENNÍK NETTO | BRUTTO EUR (pozor na PRÍPLATKY)

MODEL	jednokrídlové			dvokrídlové
	Polyesterová farba sk. I			
	"60" ÷ "90"	„100“	"110"	"120" ÷ "200"
MALÁ PLUS pre tehlové steny	155 186,00	166 199,20	-	-
VEĽKÁ pre murované steny	161 193,20	178 213,60	178 213,60	226 271,20
VEĽKÁ pre sadrokartónové steny.	174 208,80	191 229,20	191 229,20	244 292,80
VEĽKÁ Bezfalcová pre tehlové steny	322 386,40	339 406,80	339 406,80	451 541,20
VEĽKÁ Bezfalcová pre sadrokartónové steny.	336 403,20	352 422,40	352 422,40	470 564,00

CENY PRAHOV Z NEHRDZAVEJÚCEJ OCELE

MODEL	jednokrídlové	dvokrídlové
štandardný (90 mm)	42 50,40	68 81,60
rozšírený (120 mm)	51 61,20	80 96,00

■ TECHNICKÉ INFORMÁCIE

KONŠTRUKCIA ZÁRUBNE

Rohové oceľové zárubne (MALÁ PLUS, VEĽKÁ a Oceľová bezfalcová VEĽKÁ) sú vyrobené z pozinkovaného oceľového plechu s hrúbkou 1,2 mm. Zárubne sú dostupné ako univerzálne (Rohová MALÁ PLUS, VEĽKÁ) alebo ľavé a pravé. Šírka profilu rámu: 64 mm (Oceľová Rohová MALÁ PLUS) alebo 105 mm (Oceľová Rohová VEĽKÁ, Bezfalcová VEĽKÁ).

PRÍSLUŠENSTVO V CENE ZÁRUBNE

Oceľová Rohová VEĽKÁ a MALÁ PLUS

- Dva alebo tri čapové pánty standard
- Tri pánty (v zárubni s veľkosťou "100" a "110")
- Gumové tesnenie po obvode zárubne v bielej, béžovej, šedej, hnedej, antracitovej a čiernej farbe
- Kotvy uľahčujúce montáž (Oceľová Rohová MALÁ PLUS)

Oceľová Rohová VEĽKÁ pre sadrokartónové steny

- Dva alebo tri čapové pánty standard
- Tri pánty v zárubni s rozmermi "100", "110"
- Gumové tesnenie po obvode zárubne vo farbách béžová, šedá, hnedá, antracitová a čierna
- Špeciálne kotvy pre sadrokartónové steny na uľahčenie inštalácie (do maximálnej šírky steny 150 mm)

Oceľová Rohová VEĽKÁ, BEZFALCOVÁ

- Dva 3D nastaviteľné pánty
- Gumové tesnenie po obvode zárubne v bielej, béžovej, šedej, hnedej, antracitovej a čiernej farbe

ROZMER ZÁRUBNE, POZRITE STR. 227, TABUĽKA 3

- „60“, „70“, „80“, „90“, „100“, „110“, „120“ ÷ „200“

V dvoch verziách:

- určená na umiestnenie na hotovú podlahu "0"
- určená na zaliatie do podlahového poteru "-30"

POZNÁMKY

- Národné technické posúdenie ITB-KOT-2017/0245 2. vydanie.
- Osvedčenie o zhode č. 0004/D/W, Stavebný výskumný ústav Varšava.
- Polyesterová farba Premium Antracit HPL/CPL je určená na krídla vo farbe HPL/CPL Antracit.

ZA PRÍPLATOK

polyesterová farba - SKUPINA II	7 8,40
tretí 3D pánt, farba zlatá (príplatok k cene zárubne)	42 50,40
tretí 3D pánt, farba strieborná, biela, čierna (príplatok k cene zárubne)	37 44,40
montážne hmoždinky (VEĽKÁ rohová zár.)	12 14,40
nastaviteľná západka zámku (VEĽKÁ rohová zár.)	9 10,80
elektrický protiplech: averzný alebo reverzný	(str. 207)
rozšírenie profilu zárubne zo 110 na 150 mm	19 22,80
rozšírenie profilu zárubne zo 155 na 270 mm	38 45,60
rozšírenie profilu zárubne z 275 na 390 mm	58 69,60
investičný balíček	22 26,40
vyrobené z plechu hrúbky 1,5 mm (mechanická trieda 4)	18 21,60
výstuž pre samozatvárač dverí	14 16,80
prah z nehrdzavejúcej ocele	(str. 207)

* príplatok je zahrnutý v cene zár. Oceľová Rohová MALÁ PLUS, VEĽKÁ

PROJEKT BIS, PROJEKT Premium®

® Patentované riešenie spoločnosti PORTA, chránené zákonom

PRIEREZ ZÁRUBNE



Zárubňa PROJEKT BIS



Zárubňa PROJEKT Premium

DEKORY Vzorky farieb nájdete na str. 236 – 241.



Portasynchro 3D



Portaperfect 3D

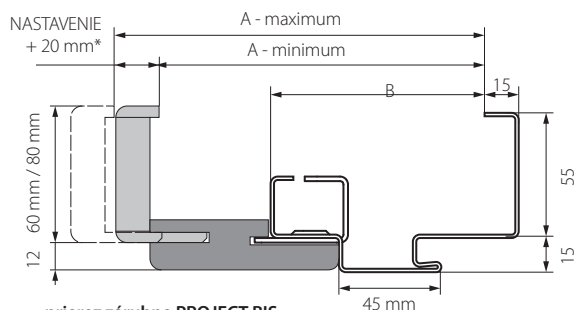


Portalamino



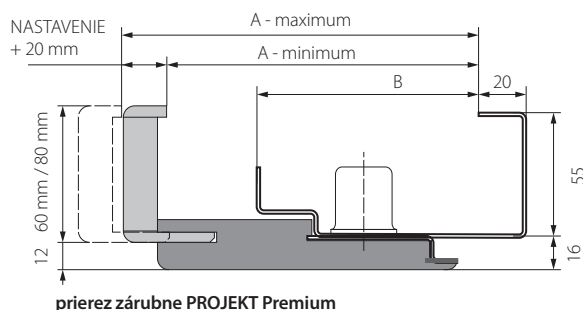
CPL HQ 0,2 mm
Gladstone/Halifax

NÁKRESY (ILUSTRÁČNÉ)



prierez zárubne PROJEKT BIS

* pre rozsah A nastavenie +15 mm



prierez zárubne PROJEKT Premium

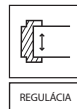
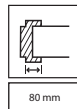
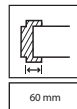
ROZSAHY

MODELY	PROJEKT BIS		PROJEKT PREMIUM	
	A	B	A	B
Rw=27 dB	138 ÷ 363 mm	89 mm	133 ÷ 333 mm	95 mm
Rw=32 dB	138 ÷ 363 mm	89 mm	133 ÷ 333 mm	95 mm
AGAT, OPAL	138 ÷ 363 mm	89 mm	133 ÷ 333 mm	95 mm
KWARC	138 ÷ 363 mm	89 mm	133 ÷ 333 mm	95 mm
Granit tr. C	143 ÷ 368 mm	94 mm	138 ÷ 338 mm	100 mm
EI 30	143 ÷ 368 mm	94 mm	138 ÷ 338 mm	100 mm
Extreme RC 2, RC 3	147 ÷ 372 mm	98 mm	142 ÷ 342 mm	104 mm
Extreme RC 4	152 ÷ 372 mm	103 mm	147 ÷ 347 mm	109 mm
SILENCE 37 dB, falcové	147 ÷ 372 mm	98 mm	142 ÷ 342 mm	104 mm
SILENCE 37 dB, bezfalcové	164 ÷ 389 mm	115 mm	159 ÷ 359 mm	121 mm
Rw=42 dB	162 ÷ 387 mm	113 mm	157 ÷ 357 mm	119 mm
EI 60	155 ÷ 380 mm	106 mm	-	-

od 97 | **116,40**
cena obložky netto | brutto (EUR)

PROJEKT BIS, PROJEKT Premium®

® Patentované riešenie spoločnosti PORTA, chránené zákonom



CENNÍK NETTO | BRUTTO EUR (pozor na PRÍPLATKY)

OBLOŽKA PROJEKTU BIS*

Rozsah šírky steny	AGAT, OPAL, 27 dB, 32 dB	GRANIT, EI 30	SILENCE 37 dB falcová, EXTREME RC2 a RC3	EXTREME RC4	SILENCE 37 dB bezfalcové	Rw = 42 dB	EI 60	Portasynchro 3D	Portaperfect 3D, Portalamino CPL HQ sk. I	Gladstone/ Halifax
A	138 ÷ 153 mm	143 ÷ 158 mm	147 ÷ 162 mm	152 ÷ 167 mm	164 ÷ 179 mm	162 ÷ 177 mm	155 ÷ 170 mm	97 116,40	103 123,60	106 127,20
B	158 ÷ 178 mm	163 ÷ 183 mm	167 ÷ 187 mm	172 ÷ 192 mm	184 ÷ 204 mm	182 ÷ 202 mm	175 ÷ 195 mm			
C	183 ÷ 203 mm	188 ÷ 208 mm	192 ÷ 212 mm	197 ÷ 217 mm	209 ÷ 229 mm	207 ÷ 227 mm	200 ÷ 220 mm			
D	203 ÷ 223 mm	208 ÷ 228 mm	212 ÷ 232 mm	217 ÷ 237 mm	229 ÷ 249 mm	227 ÷ 247 mm	220 ÷ 240 mm	103 123,60	110 132,00	113 135,60
E	223 ÷ 243 mm	228 ÷ 248 mm	232 ÷ 252 mm	237 ÷ 257 mm	249 ÷ 269 mm	247 ÷ 267 mm	240 ÷ 260 mm	113 135,60	119 142,80	123 147,60
F	243 ÷ 263 mm	248 ÷ 268 mm	252 ÷ 272 mm	257 ÷ 277 mm	269 ÷ 289 mm	267 ÷ 287 mm	260 ÷ 280 mm			
G	263 ÷ 283 mm	268 ÷ 288 mm	272 ÷ 292 mm	277 ÷ 297 mm	289 ÷ 309 mm	287 ÷ 307 mm	280 ÷ 300 mm			
H	283 ÷ 303 mm	288 ÷ 308 mm	292 ÷ 312 mm	297 ÷ 317 mm	309 ÷ 329 mm	307 ÷ 327 mm	300 ÷ 320 mm	126 151,20	132 158,40	136 163,20
I	303 ÷ 323 mm	308 ÷ 328 mm	312 ÷ 332 mm	317 ÷ 337 mm	329 ÷ 349 mm	327 ÷ 347 mm	320 ÷ 340 mm			
J	323 ÷ 343 mm	328 ÷ 348 mm	332 ÷ 352 mm	337 ÷ 357 mm	349 ÷ 369 mm	347 ÷ 367 mm	340 ÷ 360 mm			
K	343 ÷ 363 mm	348 ÷ 368 mm	352 ÷ 372 mm	357 ÷ 377 mm	369 ÷ 389 mm	367 ÷ 387 mm	360 ÷ 380 mm			

OBLOŽKA PROJEKT PREMIUM*

Rozsah šírky steny	AGAT, OPAL, 27 dB, 32 dB	GRANIT, EI 30	EXTREME RC2, RC3, SILENCE 37 dB, falcové	EXTREME RC4	SILENCE 37 dB, bezfalcové	Rw=42 dB	Portasynchro 3D	Portaperfect 3D, Portalamino, CPL HQ sk. I	Gladstone/ Halifax
B	133 ÷ 153 mm	138 ÷ 158 mm	142 ÷ 162 mm	147 ÷ 167 mm	159 ÷ 179 mm	157 ÷ 177 mm	134 160,80	141 169,20	144 172,80
C	153 ÷ 173 mm	158 ÷ 178 mm	162 ÷ 182 mm	167 ÷ 187 mm	179 ÷ 199 mm	177 ÷ 197 mm			
D	173 ÷ 193 mm	178 ÷ 198 mm	182 ÷ 202 mm	187 ÷ 207 mm	199 ÷ 219 mm	197 ÷ 217 mm			
E	193 ÷ 213 mm	198 ÷ 218 mm	202 ÷ 222 mm	207 ÷ 227 mm	219 ÷ 239 mm	217 ÷ 237 mm	141 169,20	147 176,40	150 180,00
F	213 ÷ 233 mm	218 ÷ 238 mm	222 ÷ 242 mm	227 ÷ 247 mm	239 ÷ 259 mm	237 ÷ 257 mm			
G	233 ÷ 253 mm	238 ÷ 258 mm	242 ÷ 262 mm	247 ÷ 267 mm	259 ÷ 279 mm	257 ÷ 277 mm			
H	253 ÷ 273 mm	258 ÷ 278 mm	262 ÷ 282 mm	267 ÷ 287 mm	279 ÷ 299 mm	277 ÷ 297 mm	150 180,00	157 188,40	160 192,00
I	273 ÷ 293 mm	278 ÷ 298 mm	282 ÷ 302 mm	287 ÷ 307 mm	299 ÷ 319 mm	297 ÷ 317 mm			
J	293 ÷ 313 mm	298 ÷ 318 mm	302 ÷ 322 mm	307 ÷ 327 mm	319 ÷ 339 mm	317 ÷ 337 mm			
K	313 ÷ 333 mm	318 ÷ 338 mm	322 ÷ 342 mm	327 ÷ 347 mm	339 ÷ 359 mm	337 ÷ 357 mm	163 195,60	170 204,00	173 207,60

* Príplatok k sade technických alebo vstupných dverí

TECHNICKÉ INFORMÁCIE

KONŠTRUKCIA ZÁRUBNE

Kompletná zárubňa PROJEKT BIS a PROJEKT Premium pozostáva z:

- Ocelevej Rohovej Zárubne z pozinkovaného ocelového plechu s hrúbkou 1,2 mm (AGAT) alebo 1,5 mm (OPAL, EXTREME RC 2 a RC 3, RC 4, GRANIT trieda C, Rw = 27 dB, Rw = 32 dB, Silence Rw = 37 dB, Rw = 42 dB, EI 30, EI 60), s pripraveným profilom pre montáž obložiek PORTA SYSTEM,
- špeciálne vyfrézovaných prvkov PORTA SYSTEM pozostávajúcich z vodorovného nosníka a dvoch zvislých nosníkov a obložkových líšt z materiálov na báze dreva. Obložka zárubne PORTA System sa vyrába a dodáva zákazníkovi ako súbor prvkov určených na montáž na stavbe.

PRÍSLUŠENSTVO V CENE ZÁRUBNE

- Štandardne podľa typu zárubne prispôbenej typu použitého dverného krídla.

ROZMER ZÁRUBNE, POZRITE STR. 230, TABUĽKA 5

-,80", „90", „100"

V dvoch verziách:

- určená na umiestnenie na hotovú podlahu "0"
- určená na zaliatie do podlahového poteru "-30"

POZNÁMKY

- Národné technické posúdenie ITB-KOT-2017/0245 vydanie 2.
- Osvedčenie o zhode č. 0004/D/W, Výskumný ústav stavebný Varšava
- Minimálna hrúbka steny je nižšia hodnota rozsahu - rozmer "A".
- Zárubňa PROJEKT (BIS a Premium) vyžaduje zväčšenie otvoru v stene S_0 o 30 mm a výšky H_0 o 15 mm (výsledná tolerancia ± 10 mm / ± 5 mm) vo vzťahu k štandardným rozmerom ocelových zárubní.

ZA PRÍPLATOK

príložka na zár.: farby v dekore CPL 0,2 mm - SKUPINA II

18 | 21,60


Jedny dvere, veľa možností

Zistite, ako môžete svojim dverám jednoducho dodať nový charakter! Vyberte si drobné ozdobné detaily a módne doplnky, ktoré si môžete zaobstaráť bez toho, aby ste museli vymeniť celé krídlo dverí.



TIP!

Každé dvere je možné prispôbiť na mieru seba a svojmu vlastnému štýlu




MODUL RETRO

štylizovaná korunka a ozdobné lišty na montáž so zárubňou



NÁSTENNÉ LIŠTY

dekoratívna nástenná lišta na maľovanie / DIY



SOKLOVÁ LIŠTA

elegantný a praktický spôsob, ako dokončiť interiér

ĎALŠIE VYBAVENIE

MODUL RETRO

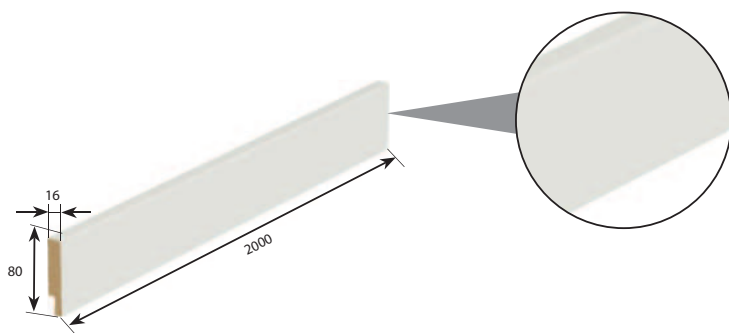
PORTA SYSTEM
+ Modul RETRO
(koruna a ozdobné lišty)



Modul RETRO k zárubni PORTA SYSTEM (sada na jednu stranu)	Portadecor, Portasynchro 3D	Portalamino, Portaperfect 3D	Lak UV Premium Plus	Prírodné dyhy
koruna	66 79,20	73 87,60	78 93,60	132 158,40
vertikálne ozdobné lišty (kpl.)	44 52,80	45 54,00	72 86,40	122 146,40
sada (koruna + lišty)	109 130,80	118 141,60	149 178,80	253 303,60

Cena koruny za dvojkridlové dvere +50%

SOKLOVÉ LIŠTY

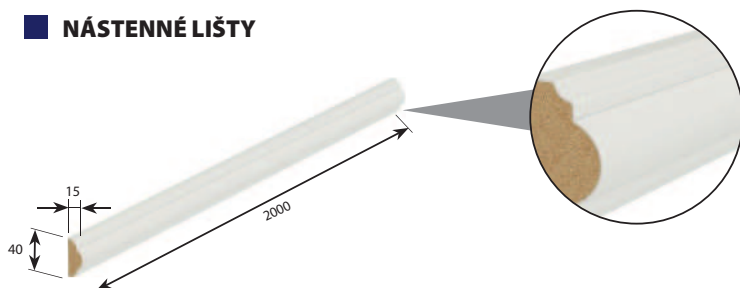


MODELY	Lak UV Premium Plus, Portaperfect 3D, CPL HQ, Portadecor farba Fiord, Lak. Fólia Matt	Nelakované, farba Portadecor biela
1 ks	23 27,60	21 25,20
5 ks	79 94,80	65 78,00

DEKORY

Portadecor: biela, Fiord,
nelakovaná (fólia na samostatné maľovanie)
Lak UV Premium Plus: biela a šedá
Portaperfect: dub prírodný, dub matný
CPL HQ: čierna, Dub Craft Zlatý.

NÁSTENNÉ LIŠTY



MODELY	Nelakované, Portadecor farba Fiord
4 ks.	40 48,00

KRYCIE LIŠTY


Ploché lišty



Zaoblené lišty



Štvrtkruhové lišty
(2,15 m x 12 mm x 22 mm)



CENA NETTO | BRUTTO EUR

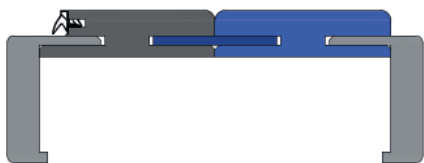
MODELY	Portadecor, Portasynchro 3D	Portaperfect 3D, CPL HQ, Portalamino	Lakovaná Fólia Premium, Gladstone/Halifax	Lak UV Premium Plus	Prírodné dyhy
Ploché a zaoblené lišty*	24 28,80	34 40,80	38 45,60	47 56,40	64 76,80
štvrtkruhová lišta	8 9,60	11 13,20	13 15,60	17 20,40	24 28,80

Rozšírenia zárubní

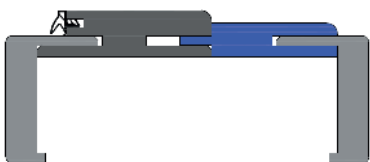
NASTAVENIE ZÁRUBNE

Zárubňu je možné rozšíriť tak, aby zodpovedala rozsahu steny pomocou:

- **Rozšírenie tunelom (spájaná zárubňa)** – určený pre veľké plochy muriva (max. 588 mm). Riešenie pozostáva zo štandardnej zárubne a dodatočného rozširujúceho nosníka s konektorom. Skontrolujte rozmery v TABUĽKE 1, str. 226.



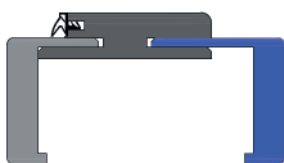
- **Regulačný Panel** - riešenie umožňujúce rozšírenie štandardnej zárubne (max. 460 mm) pomocou prídavného panelu z MDF; regulačné panely sú dostupné v šírkach 80 a 160 mm.



REGULAČNÉ PANEĽY pre zárubňu PORTA SYSTEM	Portadecor, Portasynchro 3D	Portalamino, Portaperfect 3D, CPL HQ sk. I, Super Matt	Naturálna Fólia Premium	Lak UV Premium Plus	Prírodné dyhy
typ A (80 mm horizontálne)	13 15,60	14 16,80	15 18,00	31 37,20	39 46,80
typ B (160 mm horizontálne)	22 26,40	22 26,40	23 27,60	45 54,00	49 58,80
typ A (80 mm vertikálne, sada)	30 36,00	31 37,20	33 39,60	54 64,80	65 78,00
typ B (160 mm vertikálne, sada)	45 54,00	48 57,60	52 62,40	83 99,60	98 117,60

Cena horizontálnych panelov pre dvojkrídlové dvere +50%

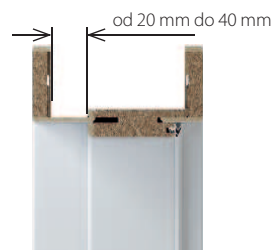
- **Široké pero** - záklop s predĺženým nastavovacím perom umožňuje zväčšiť rozsah steny o ďalších 20 mm (pri zachovaní nastavenia 20 mm). Táto možnosť je k dispozícii pre zárubne PORTA SYSTEM, PORTA SYSTEM ELEGANCE vo všetkých povrchových úpravách.



minimum



maximum



zárubňa so širokým perom, možnosť za príplatok

	Naturálna Syntetický	Lak UV Premium Plus	Naturálna Dyha
Príplatok k cene zárubne	8 9,60	11 13,20	15 18,00

REKUPERAČNÉ PODREZANIE

V budovách, kde sa používa rekuperačný systém, sa oplatí zaobstarať si správne dvere. V ponuke PORTA sme vo vybraných kolekciách pripravili ventilačné podrezanie. Krídla v tomto variante sú o 15 mm kratšie ako štandardné pri zachovaní štandardnej výšky zárubne.

Možnosť dostupná v kolekciách: PORTA VECTOR Premium, PORTA ART DECO, PORTA HIDE.

Poznámka: k dispozícii len pre poľskú normu.



PORTA VECTOR Premium



Porta VECTOR Premium
s ventilačným podrezaním
13 | 15,60



PORTA VECTOR Premium
s ventilačným podrezaním
13 | 15,60

VENTILÁCIA



Ventilačné manžety
- I. rad (rôzne farby)



Ventilačné manžety
- II rady (rôzne farby)

Predaj plastových vetracích manžiet,
cena za kus: 3 | 3,60



Predaj oceľových vetracích manžiet,
cena za kus

- Dostupné farby:

- štvorcové manžety: zlaté, matné zlaté,
strieborné, matné strieborné
- okrúhle manžety: strieborné, matné strieborné 9 | 10,80



Vetracia medzera
13 | 15,60



Vetracia mriežka (rôzne farby)

- Mriežka spĺňa podmienky pre vetranie kúpeľne
v súlade so stavebnými predpismi. 13 | 15,60

NAKUPUJTE VÝHODNE AKO SADU PRÍSLUŠENSTVO

15

→ Vyberte si príslušenstvo
v závislosti od svojich potrieb



kľučka ELEGANT

✔ VEĽA FARIEB

Naše kľučky sú k dispozícii v mnohých farbách, **môžete ich ľahko zladit' s ostatnými prvkami vo vašom interiéri**. Ak si kúpite príslušenstvo v súbave, **môžete ich jednoducho zladit' a máte istotu, že farba všetkých prvkov (kľučky, zámku, pántov) bude sedieť**.



kľučka LUNGO

✔ RÔZNE ŠTÝLY

V našej ponuke nájdete kľučku **do každého interiéru**. Kľučky s geometrickými tvarmi a minimalistickým dizajnom sú ideálne pre moderný štýl. Kľučky s dlhým štítom a zaoblenými tvarmi budú vyzerat' skvele v klasických interiéroch.



AZURA: kľučka + zarážka + nábytkové úchytky

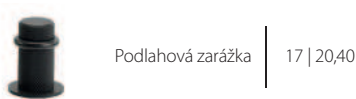
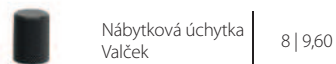
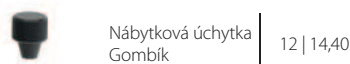
✔ FUNKČNÉ

V našej ponuke nájdete kolekciu, ktorá kombinuje **kľučky, nábytkové úchytky, vešiaky a zarážky** s ktorými si môžete vytvoriť štýlovo ucelený a funkčný interiér. Okrem toho tu nájdete aj kľučky a madlá, ktoré váš interiér zmenia neprehliadnuteľným spôsobom.

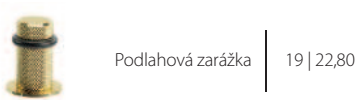
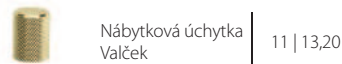
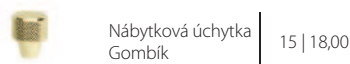
Vzhľadom na použitú techniku tlače sa farba zobrazeného výrobku môže líšiť od originálu.

Kolekcia doplnkov AZURA

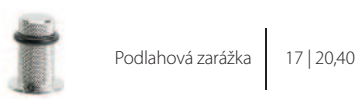
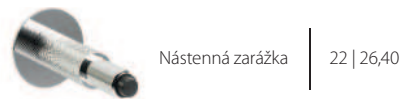
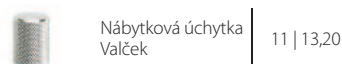
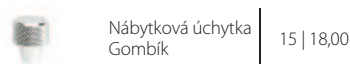
AZURA ČIERNA (hrúbka rozety 9 mm)



AZURA ZLATÁ (hrúbka rozety 9 mm)



AZURA STRIEBORNÁ (hrúbka rozety 9 mm)



* Hodnoty uvedené pre pozdĺžne nábytkové úchytky (320 mm, 192 mm, 128 mm) udávajú rozstup montážnych skrutiek úchytky.

Kľučky

Vzhľadom na použitú techniku tlače sa farba zobrazeného výrobku môže líšiť od originálu.

■ EUFORIA (hrúbka rozety 9 mm) **NOVÁ NIŽŠIA CENA**



Čierna

kľučka
Obyčajná, cylindrická rozeta
rozeta s WC zámkom

21 | 25,20
13 | 15,60
16 | 19,20



strieborná

21 | 25,20
13 | 15,60
16 | 19,20



■ SEGURA (hrúbka rozety 9 mm) **NOVINKA**



Čierna

kľučka
Obyčajná, cylindrická rozeta
rozeta s WC zámkom

21 | 25,20
13 | 15,60
16 | 19,20



strieborná

21 | 25,20
13 | 15,60
16 | 19,20



■ TOPAZ (hrúbka rozety 10 mm)



strieborná

kľučka
Obyčajná, cylindrická rozeta
rozeta s WC zámkom

18 | 21,60
8 | 9,60
13 | 15,60



■ UNICO (hrúbka rozety 9 mm)



čierna štruktúra

kľučka
Obyčajná, cylindrická rozeta
rozeta s WC zámkom

26 | 31,20
10 | 12,00
13 | 15,60



Antracit štruktúra

26 | 31,20
10 | 12,00
13 | 15,60



■ RUMBA (hrúbka rozety 9 mm)



lesklý chróm

kľučka
Obyčajná, cylindrická rozeta
rozeta s WC zámkom

27 | 32,40
13 | 15,60
18 | 21,60



nikel

27 | 32,40
13 | 15,60
18 | 21,60



Čierna

27 | 32,40
13 | 15,60
18 | 21,60



Vzhľadom na použitú techniku tlače sa farba zobrazeného výrobku môže líšiť od originálu.

■ NEXT (hrúbka rozety 9 mm)



strieborná



matná strieborná



matná zlatá



kľučka
Obyčajná, cylindrická rozeta
rozeta s WC zámkom

29 | 34,80
12 | 14,40
16 | 19,20

29 | 34,80
12 | 14,40
16 | 19,20

29 | 34,80
12 | 14,40
16 | 19,20

■ OFFICE (hrúbka rozety 9,5 mm)



strieborná



matná strieborná



antracit



zlatá



matná zlatá



kľučka
Obyčajná, cylindrická rozeta
rozeta s WC zámkom

31 | 37,20
12 | 14,40
16 | 19,20

POZNÁMKA cena platí pre všetky farby

■ CUBE (hrúbka rozety 9 mm)



brúsený matný chróm



brúsený matný nikel



Čierna



kľučka
Obyčajná, cylindrická rozeta
rozeta s WC zámkom

42 | 50,40
16 | 19,20
24 | 28,80

42 | 50,40
16 | 19,20
24 | 28,80

47 | 56,40
16 | 19,20
24 | 28,80

■ ELEGANT (hrúbka rozety 6 mm)

ODPORÚČAME
Tenká rozeta je moderná
a trieda sama o sebe.



strieborná



biela



Čierna



Sada: kľučka + štandardná alebo
cylindrická rozeta
Sada: kľučka + rozeta s WC
zámkom

53 | 63,60
57 | 68,40

56 | 67,20
61 | 73,20

56 | 67,20
61 | 73,20

■ DIVO FIT Q (hrúbka rozety 6 mm)

ODPORÚČAME
Tenká rozeta je moderná
a trieda sama o sebe.



chróm



saténový chróm



Čierna



kľučka
Obyčajná, cylindrická rozeta
rozeta s WC zámkom

61 | 73,20
16 | 19,20
23 | 27,60

61 | 73,20
16 | 19,20
23 | 27,60

61 | 73,20
16 | 19,20
23 | 27,60

Kľučky

MAXIMA (hrúbka rozety 9 mm)



chróm



brúsený chróm



Čierna

kľučka
Obyčajná, cylindrická rozeta
rozeta s WC zámkom

81 | 97,20
18 | 21,60
30 | 36,00

81 | 97,20
18 | 21,60
30 | 36,00

81 | 97,20
18 | 21,60
30 | 36,00



MAXIMA CONNECT (hrúbka rozety 9 mm)



čierna s bielou vložkou

kľučka
Obyčajná, cylindrická rozeta
rozeta s WC zámkom

85 | 102,00
18 | 21,60
30 | 36,00



DORO (hrúbka rozety 9 mm)

NOVINKA



Čierna



strieborná

kľučka
Obyčajná, cylindrická rozeta
rozeta s WC zámkom

21 | 25,20
13 | 15,60
16 | 19,20

21 | 25,20
13 | 15,60
16 | 19,20



ORGANIC (hrúbka rozety 9 mm)



čierna štruktúra



Antracit štruktúra

kľučka
Obyčajná, cylindrická rozeta
rozeta s WC zámkom

26 | 31,20
10 | 12,00
13 | 15,60

26 | 31,20
10 | 12,00
13 | 15,60



MODERN PLUS (hrúbka rozety 11 mm)



strieborná



matná strieborná



matná zlatá

kľučka
Obyčajná, cylindrická rozeta
rozeta s WC zámkom

26 | 31,20
12 | 14,40
16 | 19,20

30 | 36,00
15 | 18,00
19 | 22,80

30 | 36,00
15 | 18,00
19 | 22,80



Vzhľadom na použitú techniku tlače sa farba zobrazeného výrobku môže líšiť od originálu.

■ ACCENT PLUS (hrúbka rozety 9 mm)

				
	strieborná	matná strieborná	matná zlatá	
kľučka	28 33,60	32 38,40	32 38,40	
Obyčajná, cylindrická rozeta	12 14,40	15 18,00	15 18,00	
rozeta s WC zámkom	16 19,20	19 22,80	19 22,80	

■ LEA (hrúbka rozety 9 mm)

			
	zlatá	Čierna	
kľučka	28 33,60	31 37,20	
Obyčajná, cylindrická rozeta	11 13,20	11 13,20	
rozeta s WC zámkom	15 18,00	15 18,00	

■ LUNA SLIM (hrúbka rozety 6 mm)

<p>ODPORÚČAME Tenká rozeta je moderná a trieda sama o sebe.</p>				
	zlatá	chróm	brúsený chróm	
kľučka	38 45,60			
Obyčajná, cylindrická rozeta	16 19,20			
rozeta s WC zámkom	27 32,40			
				
			čierna	

POZNÁMKA cena platí pre všetky farby

■ BELLA SLIM (hrúbka rozety 6 mm)

<p>ODPORÚČAME Tenká rozeta je moderná a trieda sama o sebe.</p>				
	chróm	zlatá	Čierna	
kľučka	44 52,80	44 52,80	44 52,80	
Obyčajná, cylindrická rozeta	16 19,20	16 19,20	16 19,20	
rozeta s WC zámkom	27 32,40	27 32,40	27 32,40	

■ RONDA (hrúbka rozety 6 mm)

<p>ODPORÚČAME Tenká rozeta je moderná a trieda sama o sebe.</p>			
	matná zlatá	Čierna	
kľučka	43 51,60	38 45,60	
Obyčajná, cylindrická rozeta	14 16,80	13 15,60	
rozeta s WC zámkom	19 22,80	19 22,80	

Kľučky

Vzhľadom na použitú techniku tlače sa farba zobrazeného výrobku môže líšiť od originálu.

■ SIMPLE (hrúbka rozety 6 mm)

ODPORÚČAME

Tenká rozeta je moderná a trieda sama o sebe.



strieborná



biela



Čierna



Sada: kľučka + štandardná alebo cylindrická rozeta
Sada: kľučka + rozeta s WC zámkom

53 | 63,60

56 | 67,20

56 | 67,20

57 | 68,40

61 | 73,20

61 | 73,20

■ DIVO FIT (hrúbka rozety 6 mm)

ODPORÚČAME

Tenká rozeta je moderná a trieda sama o sebe.



chróm



saténový chróm



Čierna



kľučka
Obyčajná, cylindrická rozeta
rozeta s WC zámkom

61 | 73,20

61 | 73,20

61 | 73,20

16 | 19,20

16 | 19,20

16 | 19,20

23 | 27,60

23 | 27,60

23 | 27,60

■ AZALIA (hrúbka rozety 7 mm)



zlatá



saténový chróm, leštený chróm, čierna



kľučka
Obyčajná, cylindrická rozeta
rozeta s WC zámkom

73 | 87,60

61 | 73,20

21 | 25,20

17 | 20,40

33 | 39,60

29 | 34,80

■ ORTICA (hrúbka rozety 7 mm)



zlatá



leštený chróm, čierna



Guľa
Obyčajná, cylindrická rozeta
rozeta s WC zámkom

101 | 121,20

91 | 109,20

21 | 25,20

17 | 20,40

33 | 39,60

29 | 34,80

■ MODERNO (hrúbka rozety 9 mm)

NOVINKA



biela



Čierna



kľučka
Obyčajná, cylindrická rozeta
rozeta s WC zámkom

60 | 72,00

60 | 72,00

19 | 22,80

19 | 22,80

26 | 31,20

26 | 31,20

Vzhľadom na použitú techniku tlače sa farba zobrazeného výrobku môže líšiť od originálu.

LUNGO (hrúbka rozety 9,5 mm) NOVINKA



Obyčajná, cylindrická rozeta
rozeta s WC zámkom

biela
64 | 76,80
68 | 81,60

Čierna
64 | 76,80
68 | 81,60

ROYAL (hrúbka rozety 9,5 mm)



Kľučka obyčajná, na cylindrickú
vložku
Kľučka s WC zámkom
POZNÁMKA cena platí pre všetky farby

25 | 30,00
28 | 33,60

brúsené striebro

starožitné zlato

Objektové Kľučky

OVAL / trieda 4 (hrúbka rozety 8 mm)



CENA NETTO | BRUTTO EUR
nehrdzavejúca oceľ

kľučka
18 | 21,60

Obyčajná rozeta
4 | 4,80

Cylindrická rozeta
4 | 4,80

Rozeta s WC zámkom
15 | 18,00

KVADRAT / trieda 4 (hrúbka rozety 8 mm)



CENA NETTO | BRUTTO EUR
nehrdzavejúca oceľ

Kľučka
20 | 24,00

Obyčajná rozeta
8 | 9,60

Cylindrická rozeta
8 | 9,60

Rozeta s WC zámkom
19 | 22,80

EDEL / trieda 3 (hrúbka rozety 10 mm)



kľučka	Cylindrická	SWC zámkom
nehrdzavejúca oceľ	22 26,40	26 31,20

MINI PLUS (hrúbka rozety 10 mm)



Kľučka (72) plastová čierna (obyčajná, cylindrická)	MINI PLUS 9 10,80
--------------------------------------------------------	------------------------

Kľučky

Vzhľadom na použitú techniku tlače sa farba zobrazeného výrobku môže líšiť od originálu.



■ PORTA AGAT (EURÓPSKA TRIEDA I) hrúbka štítu z vonk. strany 12 mm, vnút. 8 mm

Kľučka (72)	so štandardnou kľučkou	s "guľou"	štít pre horný zámok
strieborná	39 46,80	47 56,40	16 19,20
čierny	44 52,80	53 63,60	21 25,20





■ PORTA OPAL (EURÓPSKA TRIEDA II) hrúbka štítu z vonk. strany 12 mm, vnút. 8 mm

Kľučka (72)	so štandardnou kľučkou	s "guľou"	štít pre horný zámok
inox, titán	46 55,20	54 64,80	21 25,20



■ PORTA GRANIT (EURÓPSKA TRIEDA III, PREDTÝM TRIEDA „C“) hrúbka štítu z vonk. strany 12 mm, vnút. 8,5 mm

Kľučka (72)	so štandardnou kľučkou	s "guľou"	štít pre horný zámok
inox, titán	70 84,00	78 93,60	39 46,80



■ ROYAL (EURÓPSKA TRIEDA III, PREDTÝM TRIEDA „C“) hrúbka štítu z vonk. strany 12 mm, vnút. 8,5 mm

Kľučka (72)	so štandardnou kľučkou	s "guľou"	štít pre horný zámok
Inox	88 105,60	98 117,60	52 62,40
čierny	102 122,40	111 133,20	61 73,20



■ PORTA SAFE (BEZPEČNOSTNÁ TRIEDA III) hrúbka štítu z vonk. strany 12 mm, vnút. 8,5 mm

Kľučka (92)	so štandardnou kľučkou	s "guľou"	štít pre horný zámok
inox, titán	62 74,40	69 82,80	26 31,20
čierny	65 78,00	72 86,40	30 36,00



■ PORTA SAFE FLEX (BEZPEČNOSTNÁ TRIEDA III) hrúbka štítu z vonk. strany 12 mm, vnút. 8,5 mm

Kľučka (92)	so štandardnou kľučkou	s "guľou"	štít pre horný zámok
inox	84 100,80	48 57,60	94 112,80
čierny	94 112,80	55 66,00	105 126,00



Dodatočné príslušenstvo

INTELIGENTNÝ ELEKTRONICKÝ ZÁMOK

Bezdrôtová cylindrická jednotka, ktorá umožňuje diaľkové ovládanie prístupu napríklad do domu alebo bytu odkiaľkoľvek na svete. Ako správca môžete vytvoriť neobmedzený počet vzdialených kľúčov pre členov rodiny, hostí alebo zamestnancov. Umožňuje vám udeliť trvalý alebo dočasný prístup.

SALTO DANALOCK v3



Strieborná

Použitie s dverami EXTREME RC3 (pre vložky 30/40G alebo 30G/40).
Použitie elektronického zámku (nastavec) nemá vplyv na klasifikáciu dverí.

SET	714 856,80
elektronický zámok (nastavec)	391 469,20
adapter - potrebný na montáž elektronického zámku na cylindrickú vložku	42 50,40
WiFi most	189 226,80
sada vložiek WILKA - 1 ks. s guľou, 1 ks. s bezpečnostnou spojku	91 109,20

SADA NA ČISTENIE, OSVIEŽENIE A REGENERÁCIU POVRCHOV DVERÍ



PORTA DOOR CARE

Pravidelné používanie prípravkov zabezpečuje, že dvere sú udržiavané v čistote a v perfektnom stave, čo zaručuje najvyššiu úroveň spokojnosti s používanými dverami.

Odporúča sa aplikovať pravidelne každé 2-3 týždne, v prípade silného znečistenia častejšie, a medzitým dvere utierať mäkkou a suchou handričkou, bez použitia ďalších čistiacich prostriedkov.

31 | **37,20**

SADA OBSAHUJE:

Čistič dverí PORTA – prípravok na čistenie povrchov dverí

Prípravok na dôkladné čistenie všetkých typov povrchov dverí. Nemení úroveň lesku. Odstraňuje stopy mastnoty, nálepky, vosk, perá, ceruzky, fixky, krém na topánky, nikotín atď. Má antistatické vlastnosti.

Osviežovač dverí PORTA – prípravok na osvieženie a regeneráciu povrchov dverí

Prípravok na osvieženie a regeneráciu všetkých druhov povrchov prírodných drevených dverí, dýh, dosiek, moderných a štylizovaných lakovaných dverí. Odstraňuje zošednuté škvrny od vody a alkoholu. Oživuje farbu a obnovuje pôvodný vzhľad povrchu dverí. Nepoužívajte na vysoko lesklé, voskované alebo olejované povrchy dverí. Neobsahuje vosk ani silikón.

Dodatočné príslušenstvo

PODLOŽKY POD KLÚČKU



obdĺžniková podložka



kruhová podložka



oválna podložka

7 | 8,40

BULAJ Z NEREZOVEJ OCELE



- Bulaj je dostupný len v dverných krídlach s výplňou z dutinkovej drevotriesky, v týchto modeloch plochých krídel: MINIMAX, PORTA DECOR, PORTA CPL, ENDURO, Natura CLASSIC, PORTA RESIST.

- Vonkajší priemer je 350 mm.

- Na výber je priehľadné alebo matné bezpečnostné sklo triedy 2 s hrúbkou 6 mm.

- Príplatok za bulaj z nehrdzavejúcej ocele

179 | 214,80

- Príplatok za čierny bulaj

196 | 235,20

VYBAVENIE VCHODOVÝCH DVERÍ

Panoramatické kukátko
7 | 8,40Dve patentové vložky triedy "B" -
strieborné, čierne a zlatej farby
41 | 49,20

PAH

Nerezový prah pre zárubne z produkcie
PORTA:

štandard (90 mm) - 42 | 50,40
- rozšírený (120 mm) - 51 | 61,20

pre dvojkrídlové dvere:
- štandardný (90 mm) - 68 | 81,60
- rozšírený (120 mm) - 80 | 96,00

SAMOZATVÁRAČ

SAMOZATVÁRAČ
- strieborná a hnedá farba

75 | 90,00

ÚCHYTKY



Zámok na kľúč alebo kúpeľňový hákový zámok s bočnými a prednými úchytmi, pre posuvné dvere.
- farba zlatá, matná zlatá, strieborná, matná strieborná, čierna

60 | 72,00



Okrúhla úchytka pre posuvné dvere zahrnutá v cene krídla.
- striebornej, zlatej a čiernej farby

ELEKTRICKÉ PROTIPLECHY ZÁMKU



Elektro protiplech k oceľovej rohovej VEĽKEJ zárubni a Regulovanej
- averzivný - 102 | 122,40
- reverzný - 114 | 136,80



Elektrický protiplech pre zárubňu PORTA SYSTEM
- averzivný - 86 | 103,20
- reverzný - 98 | 117,60

PRÍPRAVA NA SKRÁTENIE



Obdĺžnikové a podlhovasté úchyty pre posuvné dvere.
- farba: zlatá, matná zlatá, strieborná, matná strieborná, čierna
28 | 33,60 (za sadu)



Príprava krídla na skrátenie
- maximálne 60 mm
9 | 10,80

Dodatočné príslušenstvo

ZÁMKY



Magnetický zámok a západka s povrchom z nehrdzavejúcej ocele, čierna, biela a zlatá



Zámok PRIME so strieborným alebo zlatým čelom



Zámok s čelom v čiernej farbe

PÁNTY



Predaj 3D pántov na kusy -
krídlové a zárubňové časti

- zlatý	42 50,40
- strieborný, biely, čierny	37 44,40



Predaj čapových pántov PRIME,
maloobchod - krídlové a zárubňové
časti
- zlatý, matný zlatý, strieborný,
matný strieborný

7 | 8,40



Predaj pántov štandard
krídlová a zárubňová časť
- strieborný

4 | 4,80



Kusový predaj pántov
krídlová a zárubňová časť
- čierny

5 | 6,00



Predaj 3D nastaviteľných čapových
pántov, krídlové a zárubňové časti
- strieborný

5 | 6,00

**SUPER
CENA**

KRYTKY



Krytky na štandardné a 3D nastaviteľné
čapové pánty na interiérové dvere
(sada na jeden pánt)

- zlatá, matná strieborná,
lesklý chróm 3 | 3,60
- biela, čierna 3 | 3,60



Kryty pántov Villadora (sada na
jeden pánt)
- zlatý lesk, staré zlato, strieborný
lesk

12 | 14,40

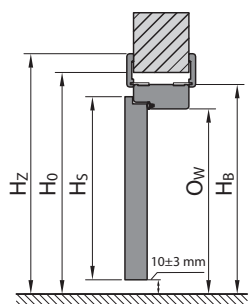
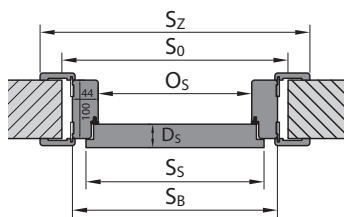
VLOŽKA DO INTERIÉROVÝCH DVERÍ



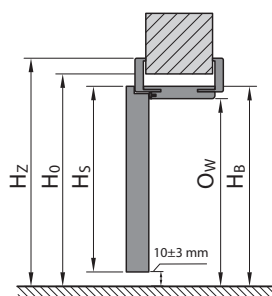
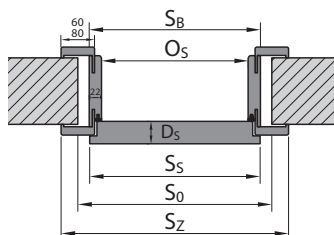
Vložka do interiérových dverí,
rozmer: 30/30, 26/35
- čierna - 9 | 10,80
- strieborná - 8 | 9,60

Montážne rozmery dverí

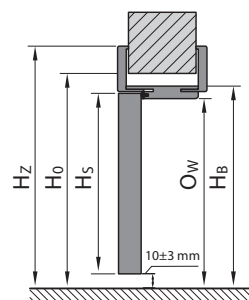
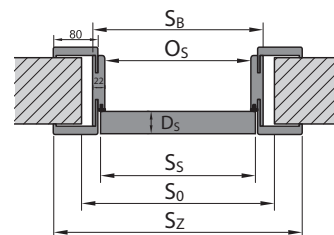
ZÁRUBŇA MINIMAX



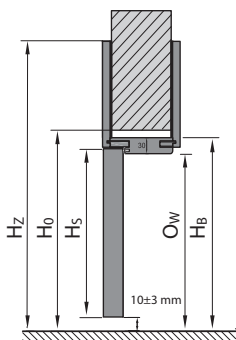
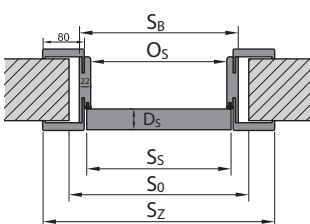
ZÁRUBŇA PORTA SYSTEM



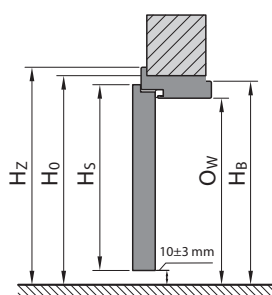
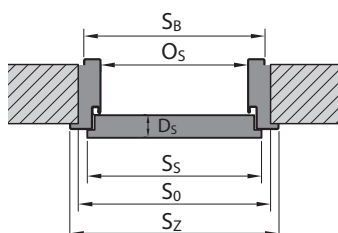
ZÁRUBŇA PORTA SYSTEM ELEGANCE



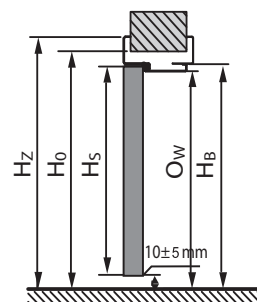
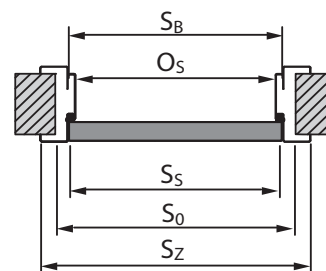
ZÁRUBŇA LEVEL



OCEĽOVÁ ZÁRUBŇA

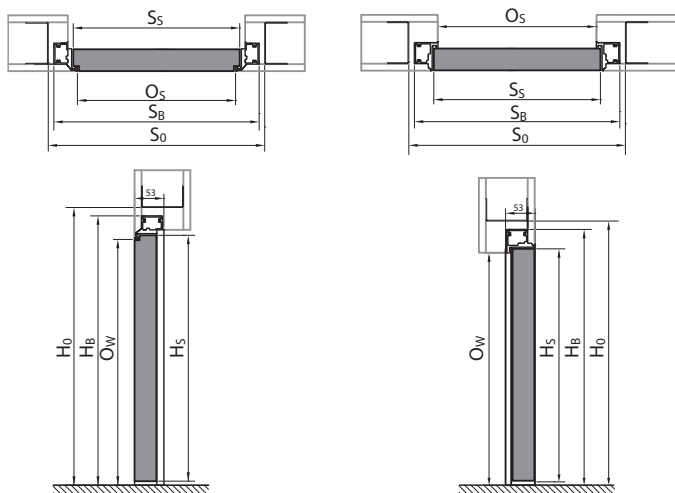


OCEĽOVÁ BEZFALCOVÁ ZÁRUBŇA

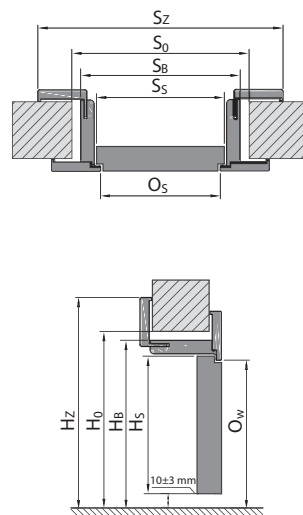


Montážne rozmery dverí

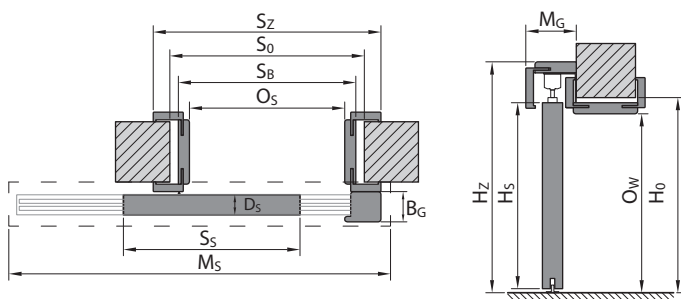
PORTA HIDE



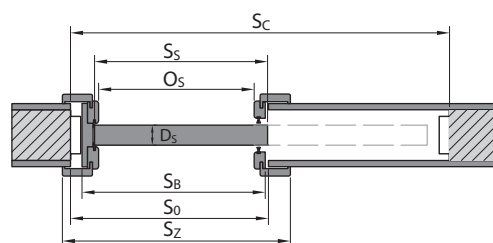
ZÁRUBŇA S OPAČNOU POLODRÁŽKOU



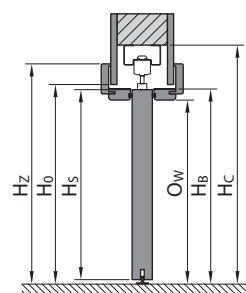
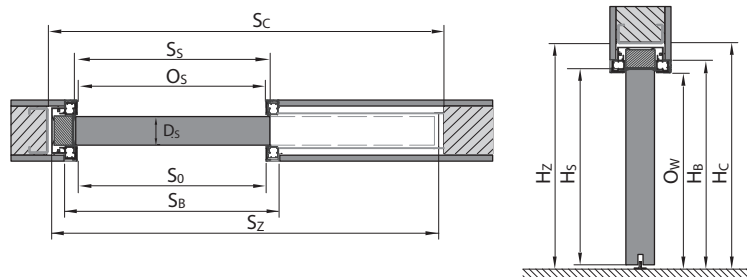
POSUVNÝ SYSTÉM PORTA



POSUVNÝ SYSTÉM KOMPAKT



BEZZÁRUBŇOVÝ POSUVNÝ SYSTÉM



LEGENDA K ROZMEROM

S_s celková šírka dverného krídla (vrátane s polodrážkami)

H_s celková výška dverného krídla (vrátane s polodrážkou)

D_s hrúbka dverného krídla

S_0 šírka otvoru v stene pripraveného na osadenie zárubne

H_0 výška otvoru v stene pripraveného na osadenie zárubne, meraná od úrovne dokončenej podlahy

O_s svetlá šírka prechodu v zárubni (v prípade dverí Alfa, Beta je rozmer zmenšený o hrúbku krídel v zárubni)

O_w svetlá výška prechodu zárubne (meraná od úrovne dokončenej podlahy)

S_B šírka zárubne, rozmer bez krycích lišt

H_B výška zárubne, rozmer bez krycích lišt

S_z celková šírka zárubne, rozmer s krycími lištami

H_z celková výška zárubne, rozmer s krycími lištami

M_s šírka horného krytu posuvného systému

M_g hrúbka horného krytu posuvného systému

B_g hrúbka a dorazovej časti posuvného systému

T_{sw} prípustná tolerancia odchýlky šírky | výšky otvoru v stene

S_c šírka otvoru v stene na zabudovanie kazety

H_c výška otvoru v stene na zabudovanie kazety (meraná od úrovne dokončenej podlahy)

Venujte pozornosť obložkám 60/80 mm v rozmerových tabuľkách (S_2).

Tabuľky rozmerov dverí

POLSKÁ NORMA (PN)

VNÚTORNÉ DVERE

TABUĽKA 1

Tabuľku rozmerov dvojkřídlových interiérových dverí s drevenými zárubňami nájdete na <https://sk.portadoors.com/do-pobrania>

Na získanie rozmeru S_0 pri dvojkřídlových dverách by ste mali:

- pre falcované křídla so zárubňou Porta SYSTEM: na rozmer S_0 rozmiery uvedené v tabuľke 1 pre jednotlivé křídla (falcované), pripočítajte Rozmer S_5 druhého (falcového) křídla alebo predĺženia ("falcového") křídla
- pre falcované křídla s inými zárubňami: na rozmer S_0 uvedené v tabuľke 1 pre jedno křídlo (zľava), pripočítajte S_5 druhého (falcového) křídla alebo predĺženia a výslednú hodnotu dodatočne znížte o 10 mm.
- pre křídla bez falcu: k rozmeru S_0 uvedenému v tabuľke 1 pre jedno křídlo (bez falcu) pripočítajte rozmer S_5 druhého křídla (bez falcu) alebo predĺženia (bez falcu), zväčšený o 16 mm.

TYP ZÁRUBNE	ROZMER	S_5	H_5	D_5	S_0	H_0	O_5	O_w	S_B	H_B	$S_z(6)$	$S_z(8)$	H_z	T_{Sjw}
so zárubňami: Minimax 60 mm Minimax 100 mm MDF v prírodnej dyhe	60	644	2030	40	710	2075	602	2016	690	2060	800	-	2115	+20 / +10
	70	744			810		702		790		900	-		
	80	844			910		802		890		1000	-		
	90	944			1010		902		990		1100	-		
	100	1044			1110		1002		1090		1200	-		
so zárubňou PORTA SYSTEM, Villadora RETRO*	60	644	2030	40	680	2060	602	2016	646	2038	746	786	základka (6) / (8) 2088 / 2108	+20 / +10
	70	744			780		702		746		846	886		
	80	844			880		802		846		946	986		
	90	944			980		902		946		1046	1086		
	100	1044			1080		1002		1046		1146	1186		
110	1144	1180	1102	1146	1246	1286								
so zárubňami: PORTA SYSTEM ELEGANCE, PORTA SYSTEM ELEGANCE 90 stupňov / LEVEL	60	618	2017	40	690	2060 / 2070	602	2016	646	2038 / 2046	-	786	2108 / horný panel (20) / (100) 2228/3028	+10 / +10
	70	718			790		702		746		-	886		
	80	818			890		802		846		-	986		
	90	918			990		902		946		-	1086		
	100	1018			1090		1002		1046		-	1186		
so zárubňou PORTA SYSTEM s opačnou polodrážkou**	60	639	2027	40	720	2080	626	2028	691	2061	-	831	2130	±10/±5
	70	739			820		726		791		-	931		
	80	839			920		826		891		-	1031		
	90	939			1020		926		991		-	1131		
	100	1039			1120		1026		1091		-	1231		
so zárubňou RENOVA***	60	644	2030	40	596	2016	558	1994	584	2007	746	-	2088	+15 / -6
	70	744			696		658		684		846	-		
	80	844			796		758		784		946	-		
	90	944			896		858		884		1046	-		
	100	1044			996		958		984		1146	-		
110	1144	1096	1058	1084	1246	-								
Systém ALFA	60	644	2000	40	680	2060	460	2016	646	2043	746	786	2088/2108	+20 / +10
	70	744			780		560		746		846	886		
	80	844			880		660		846		946	986		
	90	944			980		760		946		1046	1086		
	100	1044			1080		860		1046		1146	1186		
Systém BETA	60	588	1990	40	680	2070	450	2016	646	2050	746	786	2088/2108	+20 / +10
	70	688			780		550		746		846	886		
	80	788			880		650		846		946	986		
	90	888			980		750		946		1046	1086		

ROZŠÍRENIE ROZSAHU ŠÍRKY REGULOVANEJ ZÁRUBNE POMOCOU TUNELA

Typ zárubne	Rozsah šírky muriva [mm]	Typ zárubne	Rozsah šírky muriva [mm]	Typ zárubne	Rozsah šírky muriva [mm]	Typ zárubne	Rozsah šírky muriva [mm]	Typ zárubne	Rozsah šírky muriva [mm]
D+D	288-308	G+F	388-408	I+I	488-508	K+L	588-608	N+N	688-688
E+D	308-328	G+G	408-428	J+I	508-528	L+L	608-628		
E+E	328-348	H+G	428-448	J+J	528-548	L+M	628-648		
F+E	348-368	H+H	448-468	K+J	548-568	M+M	648-668		
F+F	368-388	I+H	468-488	K+K	568-588	M+N	668-688		

UPOZORNENIE: Rozmery S_z , H_z pre zárubne v prírodnej dyhe sú uvedené s toleranciou -1 mm / +3 mm.

* Villadora RETRO - veľkosť 110ⁿ nie je k dispozícii, šírka obložky 6 cm.

** Vonkajší rozmer (na užšej strane křídla) S_z a H_z identické rozmery ako pri dverách so zárubňou PORTA SYSTEM ELEGANCE

DVERE PORTA HIDE

TABUĽKA 2

TYP ZÁRUBNE	ROZMER	S_5	H_5	S_0	H_0	O_5	O_w	S_B	H_B
Porta HIDE bezpolodrážkové (otváranie smerom von)	70	718	2017	800	2070	703	2017	787	2059
	80	818		900		803		887	
	90	918		1000		903		987	
Porta HIDE s opačnou polodrážkou (otváranie dovnútra)	70	718	2027	800	2080	703	2027	787	2069
	80	818		900		803		887	
	90	918		1000		903		987	

Tabulky rozmerov dverí

POĽSKÁ NORMA (PN)

TECHNICKÉ DVERE

TABUĽKA 3

TYP ZÁRUBNE	ROZMER	S _s	H _s	D _s	S _o	H _o	O _s	O _w	S _b	H _b	S _z	H _z	T _{sw}
so zárubňou rohovou MALOU PLUS	60	644	2030	40	649	2043	596	2016	629	2033	706	2071	±10/±5
	70	744			749		696		729		806		
	80*	844			849		796		829		906		
	90*	944			949		896		929		1006		
	100	1044			1049		996		1029		1106		
so zárubňou: VEĽKOU rohovou pre murované steny a VEĽKÁ rohová SKLADANÁ z nehrdzavejúcej ocele	60	644	2030	40	675	2055	596	2016	656	2046	706	2071	±10/±5
	70	744			775		696		756		806		
	80*	844			875		796		856		906		
	90*	944			975		896		956		1006		
	100	1044			1075		996		1056		1106		
110	1144	1175	1096	1156	1206								
so zárubňou VEĽKOU rohovou pre sadro-kartónové steny	60	644	2030	40	685	2055	596	2016	680	2046	706	2071	+10/+5
	70	744			785		696		780		806		
	80*	844			885		796		880		906		
	90*	944			985		896		980		1006		
	100	1044			1085		996		1080		1106		
110	1144	1185	1096	1180	1206								
s regulovanou zárubňou	60	644	2030	40	690	2063	596	2016	670	2053	716	2076	-10/-5
	70	744			790		696		770		816		
	80*	844			890		796		870		916		
	90*	944			990		896		970		1016		
	100	1044			1090		996		1070		1116		
110	1144	1190	1096	1170	1216								
so zárubňou REGULOVANÁ PS "na hranu"	60	644	2030	40	700	2070	596	2016	679	2058	736	2086	-10/-5
	70	744			800		696		779		836		
	80*	844			900		796		879		936		
	90*	944			1000		896		979		1036		
	100	1044			1100		996		1079		1136		
s oceľovou zárubňou PORTA SYSTEM	60	644	2030	40	675	2055	596	2016	646	2041	736	2086	±10/±5
	70	744			775		696		746		836		
	80*	844			875		796		846		936		
	90*	944			975		896		946		1036		
	100	1044			1075		996		1046		1136		
s oceľovou PORTA SYSTEM ELEGANCE **	60	618	2017	40	676	2056	596	2016	646	2041	736	2086	±10/±5
	70	718			776		696		746		836		
	80	818			876		796		846		936		
	90	918			976		896		946		1036		
	100	1018			1076		996		1046		1136		
s rohovou VEĽKOU Bezpodrážkovou zárubňou pre murované steny**	60	618	2017	40	676	2056	596	2016	656	2046	736	2086	±10/±5
	70	718			776		696		756		836		
	80	818			876		796		856		936		
	90	918			976		896		956		1036		
	100	1018			1076		996		1056		1136		
110	1118	1176	1096	1156	1236								
s rohovou VEĽKOU Bezpodrážkovou zárubňou pre sadro-kartónové steny**	60	618	2017	40	681	2056	596	2016	656	2046	736	2086	+10/+5
	70	718			781		696		756		836		
	80	818			881		796		856		936		
	90	918			981		896		956		1036		
	100	1018			1081		996		1056		1136		
110	1118	1181	1096	1156	1236								
oceľová bezpodrážková regulovaná zárubňa**	60	618	2017	40	690	2063	596	2016	670	2053	736	2086	-10/-5
	70	718			790		696		770		836		
	80	818			890		796		870		936		
	90	918			990		896		970		1036		
	100	1018			1090		996		1070		1136		
110	1118	1190	1096	1170	1236								

OCEĽOVÉ DVERE PORTA LOFT

TYP ZÁRUBNE	ROZMER	S _o	H _o	S _z /S _b	H _z /H _b
PORTA LOFT Oceľové	80	874	2053	864	2048
	90	974		964	

***UPOZORNENIE!** Objednávky v investičnom štandarde (šírka prechodu 800, 900 mm) - k dispozícii štandardne - bez príplatku (investičný štandard - do S_o 8 mm). Nezabudnite tiež vybrať správnu veľkosť krídla určenú pre danú zostavu.

** Ak sa púzdro pántu nezmesť do voľného otvoru v stene, musí sa urobiť podkovanie.

Tabulky rozmerov dverí

POLSKÁ NORMA (PN)

TECHNICKÉ DVERE

TABUŁKA 4

TYP ZÁRUBNE	ROZMER	S _s	H _s	D _s	S ₀	H ₀	O _s	O _w	S _b	H _b	S ₂ (6)	S ₂ (8)	H ₂	T _{s/w}
Rw=27dB so zárubňou PORTA SYSTEM	60	644	2030	40	680	2060	602	2016	646	2038	746	786	základka (6) / (8) 2088 / 2108	+20 / +10
	70	744			780		702		746		846	886		
	80	844			880		802		846		946	986		
	90	944			980		902		946		1046	1086		
	100	1044			1080		1002		1046		1146	1186		
Rw=32dB so zosilnenou zárubňou PORTA SYSTEM	60	644	2030	44	680	2060	602	2016	650	2040	746	786	základka (6) / (8) 2088 / 2108	+20 / +10
	70	744			780		702		750		846	886		
	80	844			880		802		850		946	986		
	90	952			988		910		958		1054	1094		
	100	1044			1080		1002		1050		1146	1186		
PORTA SILENCE Rw=37 dB polodrážková regulovaná	80	844	2030	49 / 50	880	2060	802	2016	850	2040	946	986	2088/2108	+20 / +10
	90	968			1004		926		974		1070	1110		
	100	1044			1080		1002		1050		1146	1186		
PORTA SILENCE Rw=37 dB bezpoldrážková regu- lovaná	80	818	2017	49 / 50	880	2060	801	2016	849	2040	-	985	-/2108	+20 / +10
	90	968			1030		951		999		-	1135		
	100	1018			1080		1001		1049		-	1185		
PORTA SILENCE Rw=37 dB polodrážková fixná	80	844	2030	49 / 50	950	2090	802	2017	922	2077	1024	1064	2128/2148	±10 / ±5
	90	968			1074		926		1046		1148	1188		
	100	1044			1150		1002		1122		1224	1264		
PORTA SILENCE Rw=37 dB bezpoldrážková fixná	80	818	2017	49 / 50	950	2090	801	2017	921	2077	-	1063	-/2148	±10 / ±5
	90	968			1100		951		1071		-	1213		
	100	1018			1150		1001		1121		-	1263		
PORTA SILENCE Rw=37dB falcové s oceľovou zárubňou *	80	844	2030	49 / 50	876	2055	796	2013	856	2043	906	-	2068	±10 / ±5
	90	968			1000		920		980		1030	-		
	100	1044			1076		996		1056		1106	-		
PORTA SILENCE Rw=37dB bezfalcové s oceľovou zárubňou *	80	818	2017	49 / 50	875	2055	795	2013	855	2043	905	-	2068	+10 / +5
	90	968			1026		945		1005		1055	-		
	100	1018			1075		995		1055		1105	-		
Rw = 42 dB s zosilnenou zárubňou PORTA SYSTEM	80	868	2047	68 / 69	915	2080	802	2020	872	2056	968	1008	základka (6) / (8) 2104 / 2124	+20 / +10
	90	968			1015		902		972		1068	1108		
	100	1068			1115		1002		1072		1168	1208		
Rw = 42 dB so zárubňou MDF	80	868	2047	68 / 69	975	2105	802	2021	946	2093	1048	1088	základka (6) / (8) 2144 / 2164	±10 / ±5
	90	968			1075		902		1046		1148	1188		
	100	1068			1175		1002		1146		1248	1288		
Rw = 42 dB z oceľovou zárubňou*	80	888	2047	68 / 69	890	2055	810	2015	870	2045	950	-	2085	±10 / ±5
	90	988			990		910		970		1050	-		
	100	1088			1090		1010		1070		1150	-		
EI 30 so zárubňou MDF	60	644	2030	44 / 45	750	2090	602	2014	722	2077	824	864	základka (6) / (8) 2128 / 2148	±10 / ±5
	70	744			850		702		822		924	964		
	80	844			950		802		922		1024	1064		
	90	952			1060		910		1030		1132	1172		
	100	1044			1150		1002		1122		1224	1264		
EI 30, Rw = 27 dB, Rw = 32 dB s oceľovou zárubňou*	60	644	2030	44 / 45 40 / 41 44 / 45	675	2055	596	2013	656	2043	706	-	2068	±10 / ±5
	70	744			775		696		756		806	-		
	80	844			875		796		856		906	-		
	90	952			985		904		964		1014	-		
	100	1044			1075		996		1056		1106	-		
Rw = 27 dB, Rw = 32 dB s oceľovou zárubňou do sadro-kartónových stien	60	644	2030	40 / 41 44 / 45	685	2058	596	2013	680	2058	706	-	2068	+10 / +5
	70	744			785		696		780		806	-		
	80	844			885		796		880		906	-		
	90	952			993		904		988		1014	-		
	100	1044			1085		996		1080		1106	-		
EI 60 s drevenou zárubňou	60	668	2030	60 / 61	775	2090	628	2017	747	2077	858	-	2133	±10 / ±5
	70	768			875		728		847		958	-		
	80	868			975		828		947		1058	-		
	90	968			1075		928		1047		1158	-		
	100	1068			1175		1028		1147		1258	-		
EI 60 s oceľovou zárubňou*	60	668	2030	60 / 61	700	2055	618	2011	678	2041	732	-	2068	±10 / ±5
	70	768			800		718		778		832	-		
	80	868			900		818		878		932	-		
	90	968			1000		918		978		1032	-		
	100	1068			1100		1018		1078		1132	-		
EI30 PLUS, EI60 PLUS	60	720	2040	62	745	2065	660	2023	730	2057	780	-	2083	±10 / ±5
	70	820			845		760		830		880	-		
	80	920			945		860		930		980	-		
	90	1020			1045		960		1030		1080	-		
	100	1120			1145		1060		1130		1180	-		

Tabulky rozmerov dverí

POLSKÁ NORMA (PN)

TECHNICKÉ DVERE POKRAČOVANIE

TABUĽKA 5

TYP ZÁRUBNE	ROZMER	S _s	H _s	D _s	S ₀	H ₀	O _s	O _w	S _B	H _B	S _Z (6)	S _Z (8)	H _Z	T _{s/w}
EI30 PLUS, EI60 PLUS dvojkrídlové	90+30**	1423	2040	62	1445	2065	1363	2023	1431	2057	1483	-	2083	±10/±5
	90+40**	1523			1545		1463		1531		1583	-		
	90+50**	1623			1645		1563		1631		1683	-		
	90+60	1723			1745		1663		1731		1783	-		
	90+70	1823			1845		1763		1831		1883	-		
	90+80	1923			1945		1863		1931		1983	-		
ENDURO	60	644	2030	40	675	2055	596	2016	656	2046	706	-	2071	±10/±5
	70	744			775		696		756		806	-		
	80	844			875		796		856		906	-		
	90	952			983		904		964		1014	-		
	100	1044			1075		996		1056		1106	-		
ENDURO s kyvnou zárubňou	60	618	2017	40	750	2085	638	2030	728	2075	728	-	2075	±10/±5
	70	718			850		738		828		828	-		
	80	818			950		838		928		928	-		
	90	918			1050		938		1028		1028	-		
4 mechanická trieda so zárubňou VEĽKOU rohovou pre murované steny	70	752	2030	40	783	2055	704	2016	764	2046	814	-	2071	±10/±5
	80	852			884		804		864		914	-		
	90	952			983		904		964		1014	-		
	100	1052			1083		1004		1064		1114	-		
4 mechanická trieda so zárubňou VEĽKOU rohovou pre sadro-kartónové steny	70	752	2030	40	793	2055	704	2016	788	2046	814	-	2071	±10/±5
	80	852			893		804		888		914	-		
	90	952			993		904		988		1014	-		
	100	1052			1093		1004		1088		1114	-		
4 mechanická trieda s oceľovou REGULOVANOU zárubňou	70	752	2030	40	798	2063	704	2016	778	2053	824	-	2076	±10/±5
	80	852			898		804		878		924	-		
	90	952			998		904		978		1024	-		
	100	1052			1098		1004		1078		1124	-		
4 mechanická trieda so zárubňou o oceľovou PORTA SYSTEM	70	752	2030	40	784	2056	704	2016	754	2041	844	-	2086	±10/±5
	80	852			884		804		854		944	-		
	90	952			984		904		954		1044	-		
	100	1052			1084		1004		1054		1144	-		
Univerzálne dvere do hospodárskych miestností	70	715	2017	40***	760	2050	700	2018	739	2038	796	-	2066	±10/±5
	80	815			860		800		839		896	-		
	90	915			960		900		939		996	-		
Steel BASIC a Steel BASIC PLUS so zárubňou rohovou MALÁ PLUS	80	852	2030	40	857	2043 - Basic 2047 - Basic PLUS	804	2016	837	2033	914	-	2071 - Basic 2075 - Basic PLUS	±10/±5
	90	952			957		904		937		1014	-		
	100	1052			1057		1004		1037		1114	-		
	60	644			680		602		650		746	786		
INNOVO 37 dB so zárubňou PORTA SYSTEM	70	744	2030	44	780	2060	702	2016	750	2040	846	886	záklopka (6) / (8) 2088 / 2108	+20/ +10
	80	844			880		802		850		946	986		
	90	968			1005		926		974		1070	1110		
	100	1044			1080		1002		1050		1146	1186		
	60	644			675		596		656		706	-		
	70	744			775		696		756		806	-		
INNOVO 37 dB s oceľovou zárubňou	80	844	2030	44	875	2055	796	2013	856	2043	906	-	2068	+10/ +5
	90	968			1000		920		980		1030	-		
	100	1044			1075		996		1056		1106	-		
	80	888			990		822		966		1068	1108		
	90	988			1090		922		1066		1168	1208		
INNOVO 42 dB so zárubňou z MDF	100	1088	2047	62	1190	2105	1022	2021	1166	2093	1268	1308	záklopka (6) / (8) 2144 / 2164	±10/±5
	80	888			925		822		894		990	1030		
	90	988			1025		922		994		1090	1130		
	100	1088			1125		1022		1094		1190	1230		
INNOVO 42 dB so zárubňou PORTA SYSTEM	80	888	2047	62	990	2075	810	2020	870	2056	950	-	záklopka (6) / (8) 2104 / 2124	+20/ +10
	90	988			990		910		970		1050	-		
	100	1088			1090		1010		1070		1150	-		
INNOVO 42 dB s oceľovou zárubňou	80	888	2047	62	990	2055	910	2015	970	2045	1050	-	2085	±10/±5
	90	988			990		910		970		1050	-		
	100	1088			1090		1010		1070		1150	-		

*Pri použití zárubne PROJECT (BIS a Premium) je potrebné zväčšiť otvor v stene S_s o 30 mm a výšku H₀ o 15 mm (tolerancia výsledku ±10 mm / ±5 mm).

Ďalšie charakteristické rozmery profilu PROJECT nájdete na obrázku na strane 206.

** Pasívne krídlo len plné (bez zasklenia)

*** Hrúbka krídla meraná na zvislých hranách (krídlo bez výplne, otvorené na strane zatvárania)

EXTERIÉROVÉ VSTUPNÉ DVERE

TABUĽKA 6

	ROZMER	S _s	H _s	D _s	S ₀	H ₀	O _s	O _w	S _B	H _B	S _Z	H _Z	T _{s/w}
Steel SAFE	80	868	2037	54	900	2065	820	2023*	880	2053	930	2078	±10/±5
	90	968			1000		920		980		1030		
	100	1068			1100		1020		1080		1130		
Steel SAFE so zárubňou Thermo	80	868	2037	54	900	2065	822	2023*	882	2053	932	2078	±10/±5
	90	968			1000		922		982		1032		
	100	1068			1100		1022		1082		1132		
Steel ENERGY PROTECT	80	868	2037	66	900	2065	822	2023*	882	2053	932	2078	±10/±5
	90	968			1000		922		982		1032		
	100	1068			1100		1022		1082		1132		

* Použitie oceľového prahu zníži uvedený rozmer o 16 mm.

Tabulky rozmerov dverí

POLSKÁ NORMA (PN)

INTERIÉROVÉ VSTUPNÉ DVERE

TABUĽKA 7

TYP ZÁRUBNE	ROZMER	S _s	H _s	D _s	S _o	H _o	O _s	O _w	S _b	H _b	S _{z(6)}	S _{z(8)}	H _z	T _{s/w}
AGAT, OPAL, KWARC, GRANIT tr. C s ocelovou zárubňou **	80	844	2030*	40 / 41 44 / 45 48 / 49	876	2056	796	2016***	856	2046	906	-	2071	±10 / ±5
	90	952			986		904		964		1014	-		
	100	1044			1076		996		1056		1106	-		
EXTREME RC2, EXTREME RC 3 s ocelovou zárubňou **	80	844	2032	50	876	2056	796	2016	856	2046	906	-	2071	+10 / +5
	90	968			1000		920		980		1030	-		
	100	1044			1076		996		1056		1106	-		
EXTREME RC 3 so zárubňou PS	80	844	2032	50	880	2060	802	2018	850	2042	-	986	2110	+20 / +10
	90	968			1005		926		974		-	1110		
	100	1044			1080		1002		1050		-	1186		
EXTREME RC 4 s ocelovou zárubňou **	80	844	2032	54	880	2060	798	2016***	858	2046	908	-	2071	±10/±5
	90	968			1005		922		982		1032	-		
	100	1044			1080		998		1058		1108	-		
Steel SECURE	80	868	2040	54	900	2065	820	2025	880	2055	930	-	2080	±10/±5
	90	968			1000		920		980		1030	-		
	100	1068			1100		1020		1080		1130	-		
Steel SAFE	80	868	2037	54	900	2065	820	2023***	880	2053	930	-	2078	±10/±5
	90	968			1000		920		980		1030	-		
	100	1068			1100		1020		1080		1130	-		

* pre Granit triedu C H_z=2032** Pri použití zárubne PROJECT (BIS a Premium) je potrebné zvážiť murovaný otvor S_o o 30 mm a výšku H_o o 15 mm (tolerancia výsledku ±10 mm / ±5 mm).

Ďalšie charakteristické rozmery profilu PROJECT nájdete na výkrese na strane 180.

*** Použitím ocelového prahu sa uvedený rozmer zmenší o 16 mm.

POSUVNÉ SYSTÉMY

TABUĽKA 8

	ROZMER	S _s	H _s	D _s	S _{z(6)/(8)}	H _o	O _{s(6)/(8)}	O _w	H _b	M _{z(6)/(8)}	M _G	B _C	T _{s/w}
Posuvný systém PORTA	60	644	2030	40	680/-	2060	602/-	2016	2119	1413	103	60	+20 / +10
	70	744			780/-		702/-			1613			
	80	844			880/-		802/-			1813			
	90	944			980/-		902/-			2013			
	100	1044			1080/-		1002/-			2213			
Posuvný systém ALU	60	744	2030	40	680/640	2060	602/ 560	2016	2114	1448	68	-	+20 / +10
	70	844			780/740		702/ 660			1648			
	80	944			880/840		802/ 760			1848			
	90	1044			980/940		902/ 860			2048			
	110	2 x 644			1220/1180		1145/ 1104			2452			
	130	2 x 744			1420/1380		1345/ 1304			2852			
	150	2 x 844			1620/1580		1545/ 1504			3252			
	170	2 x 944			1820/1780		1745/ 1704			3652			

	ROZMER	S _s	H _s	S _o *	H _o *	O _s	O _w	S _b	H _b	S _{z(6)}	S _{z(8)}	H _{z(6)/(8)}	S _C	H _C	T _{s/w}
posuvný systém KOMPAKT - jedno- křídlový	60	644	2030	660	2065	600	2018	654	2040	744	784	2090 /2110	1355	2130	+5 / +10
	70	744				700		754		1555					
	80	844				860		854		1755					
	90	944				960		954		1955					
	100	1044				1060		1054		2155					
posuvný systém KOMPAKT - dvojkřídlový	2 x 60	644	2030	1265	2065	1214	2018	1258	2040	1358	1398	2090 /2110	2610	2130	+5 / +10
	2 x 70	744				1414		1458		3010					
	2 x 80	844				1665		1658		3410					
	2 x 90	944				1865		1858		3810					
	2 x 100	1044				2065		2058		4210					

* Pre posuvný systém KOMPACT rozmery S_s a H_o označuje rozmer otvoru v ocelevej kazete na montáž drevenej zárubne.

** Prispôbené pre bezfalcové kridla s hrúbkou 40 mm.

	ROZMER	S _s	H _s	D _s	H _o	O _s	O _w	S _b	H _b	S _z	H _z	S _C	H _C	T _{s/w}
Systém bezzárubňový	70	744	2030	40	2110	726	2036	823	2067	1560	2101	1580	2110	+10/+10
	80	844				826		923		1760				
	90	944				926		1023		1960				

	ROZMER	S _s	H _s	D _s	S _o	H _o	M _s	T _{s/w}
Posuvný systém BLACK*	70	744	2090	40	680	2060	2000	±10/±5
	80	844			780			
	90	944			880			
	100	1044			980			
Posuvný systém SLIDE	70	744	2200	40	680	2060	2010	±10/±5
	80	844			780			
	90	944			880			
	100	1044			980			
Posuvný systém EFEKT	90	944	2230	40	680	2060	1665	-10/±50
	100	1044			780		1865	
	110	1144			880		2065	

* V prípade použitia iného kridla ako PORTA BLACK sa musí výška otvoru v stene znížiť o 60 mm.

	ROZMER	S _{s1}	S _{s2}	H _s	D _s	S _o	H _o	M _s	T _{s/w}
Posuvný systém BLACK dvojité	70+70	744	744	2090	40	680	2060	4000	±10/±5
	80+70	844	744			780			
	80+80	844	844			880			
	90+70	944	744			980			
	90+80	944	844			680			
	90+90	944	944			780			
	100+70	1044	744			880			
	100+80	1044	844			980			
	100+90	1044	944			680			
	100+100	1044	1044			780			

Tabulky rozmerov dverí

POLSKÁ NORMA (PN)

INTERIÉROVÉ DVERE S DREVENÝMI ZÁRUBŇAMI - VÝŠKA „220“

TABUĽKA 9

TYP ZÁRUBNE	ROZMER	S ₃	H ₃	D ₃	S ₀	H ₀	O ₃	O _w	S _B	H _B	S ₂ (6)	S ₂ (8)	H _Z	T _{S W}
so zárubňou PORTA SYSTEM	60	644	2230	40	680	2260	602	2216	646	2238	746	786	základka (6) / (8) 2288 / 2308	+20 / +10
	70	744			780		702		746		846	886		
	80	844			880		802		846		946	986		
	90	944			980		902		946		1046	1086		
	100	1044			1080		1002		1046		1146	1186		
	110	1144			1180		1102		1146		1246	1286		
so zárubňou PORTA SYSTEM ELEGANCE PORTA SYSTEM ELEGANCE 90 stpňov	60	618	2217	40	690	2260	602	2216	646	2238	-	786	2308	+10 / +10
	70	718			790		702		746		-	886		
	80	818			890		802		846		-	986		
	90	918			990		902		946		-	1086		
	100	1018			1090		1002		1046		-	1186		
sa zárubňou PORTA SYSTEM s opačnou polodrážkou*	60	639	2227	40	720	2280	626	2228	691	2261	-	831	2330	±10/±5
	70	739			820		726		791		-	931		
	80	839			920		826		891		-	1031		
	90	939			1020		926		991		-	1131		
	100	1039			1120		1026		1091		-	1231		

POZNÁMKA: Rozmery S₂ a H_Z pre zárubne v prírodnej dyhe sú uvedené s toleranciou -1 mm / +3 mm.

* Vonkajšie rozmery (na užšej strane krídla) S₂ a H_Z identické s rozmermi dverí so zárubňou PORTA SYSTEM ELEGANCE.

INTERIÉROVÉ DVERE S KOVOVÝMI ZÁRUBŇAMI - VÝŠKA „220“

TABUĽKA 10

TYP ZÁRUBNE	ROZMER	S ₃	H ₃	D ₃	S ₀	H ₀	O ₃	O _w	S _B	H _B	S _Z	H _Z	T _{S W}
s oceľovou zárubňou PORTA SYSTEM	60	644	2230	40	675	2255	596	2216	646	2241	736	2286	±10/±5
	70	744			775		696		746		836		
	80	844			875		796		846		936		
	90	944			975		896		946		1036		
	100	1044			1075		996		1046		1136		
s oceľovou zárubňou PORTA SYSTEM ELEGANCE*	60	618	2217	40	675	2255	596	2216	646	2241	736	2286	±10/±5
	70	718			775		696		746		836		
	80	818			875		796		846		936		
	90	918			975		896		946		1036		
	100	1018			1075		996		1046		1136		

* Ak sa púzdro pántu nezmesť do muriva, musí sa vykonať debnenie.

INTERIÉROVÉ DVERE PORTA GLASS

TABUĽKA 11

TYP ZÁRUBNE	ROZMER	S ₃	H ₃	D ₃	S ₀	H ₀	O ₃	O _w	S _B	H _B	S _{Z(6)}	S _{Z(8)}	H _Z	T _{S W}
PORTA SYSTEM	60	618	2016	8	680	2060	602	2016	646	2038	746	786	základka (6) / (8) 2088/2108	+20/+10
	70	718			780		702		746		846	886		
	80	818			880		802		846		946	986		
	90	918			980		902		946		1046	1086		
so zárubňou oceľovou ROHOVOU VEĽKOU pre murované steny	60	618	2016	8	675	2055	596	2016	656	2046	706	-	2071	±10/±5
	70	718			775		696		756		806	-		
	80	818			875		796		856		906	-		
	90	918			975		896		956		1006	-		
so zárubňou oceľovou ROHOVOU VEĽKOU pre SDK steny	60	618	2016	8	685	2055	596	2016	680	2046	706	-	2071	+10/+5
	70	718			785		696		780		806	-		
	80	818			885		796		880		906	-		
	90	918			985		896		980		1006	-		
s oceľovou REGULOVA- NOU PS zárubňou "na hranu"	60	618	2016	8	700	2070	596	2016	679	2058	736	-	2086	-10/-5
	70	718			800		696		779		836	-		
	80	818			900		796		879		936	-		
	90	918			1000		896		979		1036	-		
s oceľovou zárubňou Porta SYSTEM	60	618	2016	8	675	2055	596	2016	646	2041	736	-	2086	±10/±5
	70	718			775		696		746		836	-		
	80	818			875		796		846		936	-		
	90	918			975		896		946		1036	-		

VÝŠKA „220“ JE K DISPOZÍCII

V KOLEKCIÁCH:

- PORTA VECTOR
- PORTA ART DECO
- PORTA DESIRE
- PORTA OSLO
- NATURA OSLO
- NATURA CLASSIC
- NATURA LINE
- NATURA VECTOR

POZNÁMKY:

- Rozmerová tolerancia podľa PN: do 1 m: ±1 mm, nad 1 m: ±2 mm.
- Nadstavce polodrážkových dverí v prírodnej dyhe sa ponúkajú vo veľkosti „40“, kde S₃=444, H₃=2030.
- Zárubne sú určené na umiestnenie na hotovú podlahu. V prípade oceľových zárubní je možné objednať ich vo verzii predĺženej o 30 mm na zapustenie do poteru. H_B a H_Z sa musí zvýšiť o 30 mm (úroveň „-30“).
- Veľkosť dverného krídla uvedená v tabuľke pre interiérové krídla platí pre falcované aj posuvné krídla.
- PORTA SYSTEM integrovaný s horným svetlíkom rozmery H_v, H_b a H_Z + 302 mm.
- Pri použití rámu PROJECT (BIS a Premium) sa musí otvor v stene S₀ zväčšiť o 30 mm a výška H₀ o 15 mm (tolerancia výsledku ±10 mm / ±5 mm).

Tabulky rozmerov dverí

ČESKÁ (CN) / NĚMECKÁ NORMA (DIN)

INTERIÉROVÉ DVERE

TABUĽKA 12

CN/DIN	ROZMER	S ₂	H ₂	D ₂	S ₀	H ₀	O ₂	O _w	S _B	H _B	S ₂ (6)	S ₂ (8)	H ₂ (6)/(8)	T _{s,w}
so zárubňou: Minimax 60 mm Minimax 100 mm MDF v prírodnej dyhe	60	648/610	1985	40	715/680	2030	606/569	1971	694/657	2015	804/767	-	2070	+20 / +10
	70	748/735			815/805		706/694		794/782		904/892	-		
	80	848/860			915/930		806/819		894/907		1004/1017	-		
	90	948/985			1015/1055		906/944		994/1032		1104/1142	-		
	100	1048/-			1115/-		1006/-		1094/-		1204/-	-		
so zárubňou: Porta SYSTEM	60	648/610	1985	40	685/650	2015	606/567	1971	650/611	1993	750/711	790/751	základka (6) / (8) 2043/2063	+20 / +10
	70	748/735			785/775		706/692		750/736		850/836	890/876		
	80	848/860			885/900		806/817		850/861		950/961	990/1001		
	90	948/985			985/1025		906/942		950/986		1050/1086	1090/1126		
	100	1048/-			1085/-		1006/-		1050/-		1150/-	1190/-		
so zárubňou: Porta SYSTEM ELEGANCE LEVEL	60	622/584	1972	40	695/660	2015/ LEVEL 2025	606/567	1971	650/611	1993/ LEVEL 2001	-	790/751	-/2063/ LEVEL	+20 / +10
	70	722/709			795/785		706/692		750/736		-	890/876		
	80	822/834			895/910		806/817		850/861		-	990/1001		
	90	922/959			995/1035		906/942		950/986		-	1090/1126		
	100*	1022/-			1095/-		1006/-		1050/-		-	1190/-		
so zárubňou: Porta SYSTEM ELEGANCE 90°	60	622/584	1972	40	695/660	2015	606/567	1971	650/611	1993	-	790/751	-/2065	+20/+10
	70	722/709			795/785		706/692		750/736		-	890/876		
	80	822/834			895/910		806/817		850/861		-	990/1001		
	90	922/959			995/1035		906/942		950/986		-	1090/1126		
	100	1022/-			1095/-		1006/-		1050/-		-	1190/-		
so zárubňou: Porta SYSTEM opačná polodrážka *	60	643/-	1982	40	725/-	2035	630/-	1983	695/-	2015	-	835/-	-/2085	±10/±5
	70	743/-			825/-		730/-		795/-		-	935/-		
	80	843/-			925/-		830/-		895/-		-	1035/-		
	90	943/-			1025/-		930/-		995/-		-	1135/-		
	100	1043/-			1125/-		1030/-		1095/-		-	1235/-		
so zárubňou: RENOVA***	60	648/-	1985	40	600/561	1971	562/-	1949	588/-	1962	750/-	-	2043	+15* -6
	70	748/-			700/686		662/-		688/-		850/-	-		
	80	848/-			800/811		762/-		788/-		950/-	-		
	90	948/-			900/936		822/-		888/-		1050/-	-		
	100	1048/-			1000/-		962/-		988/-		1150/-	-		
so zárubňou ROHOVOU MALOU PLUS	60	648/610	1985	40	655/615	1995	600/561	1968	633/594	1985	710/671	-	2023	±10 / ±5
	70	748/735			755/740		700/686		733/719		810/796	-		
	80	848/860			855/865		800/811		833/844		910/921	-		
	90	948/985			955/990		900/936		933/969		1010/1046	-		
	100	1048/-			1055/-		1000/-		1033/-		1110/-	-		
so zárubňami oceľovou ROHOVOU VEĽKOU pre murované steny ROHOVOU VEĽKOU SKLADANOU z nehrdzavejúcej ocele	60	648/610	1985	40	680/640	2010	600/561	1968	660/621	1998	710/671	-	2023	±10 / ±5
	70	748/735			780/765		700/686		760/746		810/796	-		
	80	848/860			880/890		800/811		860/871		910/921	-		
	90	948/985			980/1015		900/936		960/996		1010/1046	-		
	100	1048/-			1080/-		1000/-		1060/-		1110/-	-		
so zárubňou ROHOVOU VEĽKOU pre SDK steny	60	648/610	1985	40	685/645	2010	600/561	1968	684/645	1998	710/671	-	2023	+10 / +5
	70	748/735			785/770		700/686		784/770		810/796	-		
	80	848/860			885/895		800/811		884/895		910/921	-		
	90	948/985			985/1020		900/936		984/1020		1010/1046	-		
	100	1048/-			1085/-		1000/-		1084/-		1110/-	-		
s oceľovou REGULOVANOU zárubňou	60	648/610	1985	40	695/655	2015	600/561	1968	674/635	2005	720/681	-	2028	-10 / -5
	70	748/735			795/780		700/686		774/760		820/806	-		
	80	848/860			895/905		800/811		874/885		920/931	-		
	90	948/985			995/1030		900/936		974/1010		1020/1056	-		
	100	1048/-			1095/-		1000/-		1074/-		1120/-	-		
s oceľovou REGULOVANOU bezfalcovou	60	622/584	1972	40	695/655	2017	600/561	1970/1968	675/635	1995/1993	740/701	-	2040/2038	-10 / -5
	70	722/709			795/780		700/686		775/760		840/826	-		
	80	822/834			895/905		800/811		875/885		940/951	-		
	90	922/959			995/1030		900/936		975/1010		1040/1076	-		
	100	1022/-			1095/-		1000/-		1075/-		1140/-	-		
Oceľová Porta SYSTEM ELEGANCE	60	622/584	1972	40	680/640	2010	600/561	1970/1968	650/611	1995/1993	740/701	-	2040/2038	±10 / ±5
	70	722/709			780/765		700/686		750/736		840/826	-		
	80	822/834			880/890		800/811		850/861		940/951	-		
	90	922/959			980/1015		900/936		950/986		1040/1076	-		
	100	1022/-			1080/-		1000/-		1050/-		1140/-	-		
so zárubňou ROHOVOU VEĽKOU bezfalcovou do murovaných stien	60	622/584	1972	40	680/640	2010	600/561	1970/1968	660/620	2000	740/701	-	2040/2038	±10 / ±5
	70	722/709			780/765		700/686		760/745		840/826	-		
	80	822/834			880/890		800/811		860/870		940/951	-		
	90	922/959			980/1015		900/936		960/995		1040/1076	-		
	100	1022/-			1080/-		1000/-		1060/-		1140/-	-		
so zárubňou ROHOVOU VEĽKOU bezfalcovou pre SDK steny	60	622/584	1972	40	685/646	2010	600/561	1970/1968	684/645	2012	740/701	-	2040/2038	+10 / +5
	70	722/709			785/771		700/686		784/770		840/826	-		
	80	822/834			885/896		800/811		884/895		940/951	-		
	90	922/959			985/1021		900/936		984/1020		1040/1076	-		
	100	1022/-			1085/-		1000/-		1084/-		1140/-	-		
s oceľovou REGULOVA- NOU PS zárubňou "na hranu"	60	648/610	1985	40	705/665	2023	600/561	1968	684/645	2010	740/701	-	2038	-10 / -5
	70	748/735			805/790		700/686		784/770		840/826	-		
	80	848/860			905/915		800/811		884/895		940/951	-		
	90	948/985			1005/1040		900/936		984/1020		1040/1076	-		
	100	1048/-			1105/-		1000/-		1084/-		1140/-	-		
s oceľovou zárubňou Porta SYSTEM	60	648/610	1985	40	680/640	2010	600/561	1970/1968	650/611	1995/1993	740/701	-	2040/2038	±10/±5
	70	748/735			780/765		700/686		750/736		840/826	-		
	80	848/860			880/890		800/811		850/861		940/951	-		
	90	948/985			980/1015		900/936		950/986		1040/1076	-		
	100	1048/1110			1080/1140		1000/1061		1050/1111		1140/1201	-		
Oceľová obložková	60	648/610	1985	40	670/635	2005	600/561	1970	660/621	2000	720/681	-	2030	±10/±5
	70	748/735			770/760		700/686		760/746		820/806	-		
	80	848/860			870/885		800/811		860/871		920/931	-		
	90	948/985			970/1010		900/936		960/996		1020/1056	-		
	100	1048/1110			1070/1135		1000/1061		1060/1121		1120/1181	-		
Steel SAFE	80	848	1985	53	880	2010	800	1969**	860	1999	910	-	2024	±10/±5
	90	948			980		900		960		1010	-		
	100	1048			1080		1000		1060		1110	-		

* vonkajší rozmer (na užšej strane krídla) S₂ a H₂ je zhodný s rozmerom dverí so zárubňou Porta System ELEGANCE** S₀ / H₀ - znamená šírku/výšku meranú vo voľnom prechode starej kovovej zárubne. T_{s,w} - tolerancia + 15 mm v závislosti od konštrukcie starej zárubne.

Tabulky rozmerov dverí

ČESKÁ (CN) / NEMECKÁ NORMA (DIN)

SKLADANÉ DVERE

TABUĽKA 13

CN/DIN	ROZMER	S _s	H _s	D _s	S ₀	H ₀	O _s	O _w	S _b	H _b	S ₂ (6)	S ₂ (8)	H ₂ (6),(8)	T _{sw}
Systém ALFA	60	647/609	1955	40	685/650	2015	465/425	1971	650/611	1993	750/711	790/751	profil (6)/(8) 2043/2063	+20/+10
	70	747/734			785/775		565/550		750/736		850/836	890/876		
	80	847/859			885/900		665/675		850/861		950/961	990/1001		
	90	947/985			985/1025		765/800		950/986		1050/1086	1090/1126		
	100	1047/-		1085/-	865/-	1050/-	1190/-							
Systém BETA	60	592/554	1945	40	685/650	2005	455/415	1971	650/611	2004	750/711	790/751	profil (6)/(8) 2043/2063	+20/+10
	70	692/680			785/775		555/540		750/736		850/836	890/876		
	80	792/806			885/900		655/665		850/861		950/961	990/1001		
	90	892/930			985/1025		755/790		950/986		1050/1086	1090/1126		

POSUVNÉ SYSTÉMY

TABUĽKA 14

CN/DIN	ROZMÉR	S _s	H _s	D _s	S ₀	H ₀	O _s	O _w	H _z	M _s (6),(8)	M _c	B _G	T _{sw}
Posuvný systém PORTA	60	644	1985	40	684	2015	606	1971	2074	1413	103	60	+20/+10
	70	744			784		706			1613			
	80	844			884		806			1813			
	90	944			984		906			2013			
	100	1044			1084		1006			2213			

CN	ROZMÉR	S _s	H _s	D _s	S ₀	H ₀	O _s	O _w	S _b	H _b	S ₂ (6)	S ₂ (8)	H ₂ (6),(8)	S _c	H _c	T _{sw}
Posuvný systém KOMPACT – jednokridlový	60	644	1985	40	660	2020	600	1973	654	1995	744	784	*2045/ 2065*	1355	2085	+10/+5
	70	744			760		700		844		884	1555				
	80	844			860		800		854		984	1755				
	90	944			960		900		954		1084	1955				
	100	1044			1060		1000		1054		1184	2155				
Posuvný systém KOMPACT – dvojkridlový	2x60	2x 644	1985	40	1300	2020	1249	1973	1293	1995	1393	1433	*2045/ 2065*	2845	2085	+10/+5
	2x70	2x 744			1500		1449		1493		1593	1633		3045		
	2x80	2x 844			1700		1649		1693		1793	1833		3445		
	2x90	2x 944			1900		1849		1893		1993	2033		3845		
	2x100	2x 1044			2100		2049		2093		2193	2233		4245		

* Pre posuvný systém KOMPACT rozmery S₀ a H₀ označujú rozmery otvoru v stavebnom puzdre pre montáž zárubne z materiálu na báze dreva.

CN	ROZMÉR	S _s	H _s	D _s	S ₀	H ₀	M _s	T _{sw}
Posuvný systém BLACK/ Posuvný systém SLIDE	70	744	2045 Black/ 2155 Slide	40	680	2015	2000	+10/+5
	80	844			780			
	90	944			880			
	100	1044		980				

CN	ROZMÉR	S _s	H _s	D _s	S ₀	H ₀	O _s	O _w	S _b	H _b	S ₂	H ₂	S _c	H _c	T _{sw}
Bezzárubňový posuvný systém	70	744	1985	40	1580	2070	726	1991	823	2022	1560	2056	1580	2070	+20/+10
	80	844			1780		826		923		1760				
	90	944			1980		926		1023		1960		19980		

DVERE PORTA HIDE

TABUĽKA 15

CN	ROZMÉR	S _s	H _s	D _s	S ₀	H ₀	O _s	O _w	S _b	H _b
Porta HIDE bezpolodrážkové (otváranie smerom von)	70	722	1972	40	804	2025	707	1972	791	2014
	80	822			904		807		891	
	90	922			1004		907		991	
Porta HIDE s opačnou polodrážkou (otváranie dovnútra)	70	722	1982	40	804	2035	707	1982	791	2024
	80	822			904		807		891	
	90	922			1004		907		991	

INTERIÉROVÉ VSTUPNÉ DVERE TECHNICKÉ DVERE

TABUĽKA 16

CN	ROZMÉR	S _s	H _s	D _s	S ₀	H ₀	O _s	O _w	S _b	H _b	S ₂ (6)	S ₂ (8)	H ₂ (6)	H ₂ (8)	T _{sw}
Porta SILENCE Rw=37 dB polodrážková regulovaná	80	848	1985	49+50	885	2015	806	1971	854	1995	951	991	2044	2064	+20/+10
	90	948			985		906		954		1091				
	100	1048			1085		1006		1054		1191				
Porta SILENCE Rw=37 dB bezpolodrážková regulovaná	80	822	1972	49+50	885	2015	806	1971	854	1995	951	991	2044	2064	+20/+10
	90	922			985		906		954		1091				
	100	1022			1085		1006		1054		1191				
Porta SILENCE Rw=37 dB polodrážková stála (fixná)	80	848	1985	49+50	955	2045	806	1971	854	2031	926	1031	2080	2100	±10/±5
	90	948			1055		906		954		1091				
	100	1048			1155		1006		1054		1191				
Porta SILENCE Rw=37 dB bezpolodrážková stála (fixná)	80	822	1972	49+50	955	2045	806	1971	854	2031	926	1031	2080	2100	±10/±5
	90	922			1055		906		954		1091				
	100	1022			1155		1006		1054		1191				
Porta SILENCE Rw=37dB polodrážková s oceľovou zárubňou	80	848	1985	49+50	880	2010	800	1968	860	1998	910	-	2023	-	±10/±5
	90	948			980		900		960		1010				
	100	1048			1080		1000		1060		1110				
Porta SILENCE Rw=37dB bezpolodrážková s oceľovou zárubňou	80	822	1972	49+50	880	2010	800	1968	860	1998	910	-	2023	-	+10/+5
	90	922			980		900		960		1010				
	100	1022			1080		1000		1060		1110				
EI30 s (fixná) MDF	60	648	1985	44+45	755	2045	606	1971	726	2031	831	871	2080	2100	±10/±5
	70	748			855		706		826		931	971			
	80	848			955		806		926		1031	1071			
	90	948			1055		906		1026		1131	1171			
	100	1048			1155		1006		1126		1231	1271			
EI30 so zárubňou Porta System	60	648	1985	44 / 45	685	2015	606	1971	654	1995	750	790	2043	2063	+20/+10
	70	748			785		706		754		850	890			
	80	848			885		806		854		950	990			
	90	948			985		906		954		1050	1090			
	100	1048			1085		1006		1054		1150	1190			
EI30 drevené s oceľovou - ROHOVÁ VELKÁ	60	648	1985	44+45	680	2010	600	1968	660	1998	710	-	2023	-	±10/±5
	70	748			780		700		760		810	-			
	80	848			880		800		860		910	-			
	90	948			980		900		960		1010	-			
	100	1048			1080		1000		1060		1110	-			
AGAT, OPAL*	80	848	1985	44+45	880	2010	800	1968**	860	1998	910	-	2023	-	±10/±5
	90	948			980		900		960		1010				
	100	1048			1080		1000		1060		1110				
KWARC GRANIT tr. C	80	848	1985	44+45	880	2010	800	1968	860	1998	910	-	2023	-	±10/±5
	90	948			980		900		960		1010				
	100	1048			1080		1000		1060		1110				
GRANIT RC3, EXTREME - oceľové	80	848	1985	50	880	2010	800	1968	860	1998	910	-	2023	-	+10/+5
	90	948			980		900		960		1010				
	100	1048			1080		1000		1060		1110				
GRANIT RC3, EXTREME - PS	80	848	1985	50	885	2015	806	1971	854	1995	951	991	2044	2064	+20/+10
	90	948			985		906		954		1051	1091			
	100	1048			1085		1006		1054		1151	1191			
Steel BASIC a Steel BASIC PLUS so zárubňou. Rohová MALÁ PLUS	60	648	1985	40	653	1997- Basic 2001- Basic PLUS	600	1970	633	1987	710	-	2025- Basic 2029- Basic PLUS	-	±10/±5
	70	748			753		700		733		810	-			
	80	848			853		800		833		910	-			
	90	948			953		900		933		1010	-			
EXTREME RC3 EI45	80	848	1985	58	880	2010	800	1952***	860	1998	910	-	2023	-	±10/±5
	90	948			980		900		960		1010				
	100	1048			1080		1000		1060		1110				

* Pri použití zárubne PROJECT (BIS a Premium) je potrebné zväčšiť otvor v stene S₀ o 30 mm a výšku H₀ o 15 mm (s toleranciou ±10 mm / ±5 mm). Ďalšie rozmery špecifické pre profil PROJECT nájdete na obrázku na strane 206.

** Použitím oceľového prahu sa tento rozmer zmenší o 16 mm.

*** rozmer s namontovaným prahom

Tabuľky rozmerov dverí

ČESKÁ VYSOKÁ (CN210)

INTERIÉROVÉ DVERE S DREVENÝMI ZÁRUBŇAMI

TABUĽKA 17

TYP ZÁRUBNE	ROZMER	S _s	H _s	D _s	S _o	H _o	O _s	O _w	S _b	H _b	S _z (6)	S _z (8)	H _z	T _{s w}
so zárubňou: Porta SYSTEM	60	648	2117	40	685	2150	606	2103	650	2125	750	790	základka (6) / (8) 2175 / 2195	+20 / +10
	70	748			785		706		750		850	890		
	80	848			885		806		850		950	990		
	90	948			985		906		950		1050	1090		
	100	1048			1185		1106		1150		1150	1190		
so zárubňou: Porta SYSTEM ELEGANCE	60	622	2104	40	695	2150	606	2103	650	2125	-	790	-2195	+20 / +10
	70	722			795		706		750		-	890		
	80	822			895		806		850		-	990		
	90	922			995		906		950		-	1090		
	100	1022			1095		1106		1150		-	1190		
so zárubňou: Porta SYSTEM ELEGANCE 90°	60	622	2104	40	695	2150	606	2103	650	2125	-	790	2195	+20 / +10
	70	722			795		706		750		-	890		
	80	822			895		806		850		-	990		
	90	922			995		906		950		-	1090		
	100	1122			1095		1106		1150		-	1190		
so zárubňou: Porta SYSTEM opačná polodrážka*	60	643	2114	40	725	2170	630	2115	695	2147	-	835	2217	±10/±5
	70	743			825		730		795		-	935		
	80	843			925		830		895		-	1035		
	90	943			1025		930		995		-	1135		
	100	1043			1125		1030		1095		-	1235		

POZOR: Rozmery S_z a H_z pre zárubne s prírodnou dyhou sú uvedené s toleranciou -1 mm / +3 mm

* Vonkajší rozmer (na užšej strane krídla) S_z a H_z je totožný s rozmerom dverí so zárubňou Porta System ELEGANCE

** verzia zárubne s panelom PLUS

INTERIÉROVÉ DVERE S OCEĽOVÝMI ZÁRUBŇAMI

TABUĽKA 18

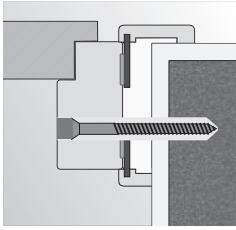
TYP ZÁRUBNE	ROZMER	S _s	H _s	D _s	S _o	H _o	O _s	O _w	S _b	H _b	S _z	H _z	T _{s w}
so zárubňou: ocelová Porta SYSTEM	60	648	2117	40	680	2140	600	2100	650	2125	740	2170	±10/±5
	70	748			780		700		750		840		
	80	848			880		800		850		940		
	90	948			980		900		950		1040		
	100	1048			1080		1000		1050		1140		
so zárubňou: ocelová Porta SYSTEM ELEGANCE*	60	622	2104	40	680	2140	600	2100	650	2125	740	2170	±10 / ±5
	70	722			780		700		750		840		
	80	822			880		800		850		940		
	90	922			980		900		950		1040		
	100	1022			1080		1000		1050		1140		

* V prípade, že sa puzdro pántu nezmesť do stavebného otvoru, musí sa stavebný otvor v mieste puzdra mierne rozšíriť.

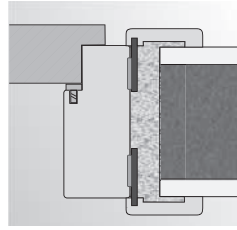
VÝŠKA „210“ JE DOSTUPNÁ V KOLEKCIÁCH:

- Porta VECTOR Premium
- Porta DECOR
- Porta CPL
- Porta DESIRE UV
- Natura CLASSIC
- Natura LINE
- Natura VECTOR

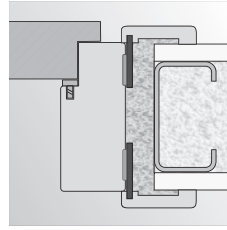
■ PŘÍKLADY MONTÁŽE - ZÁRUBNE MINIMAX



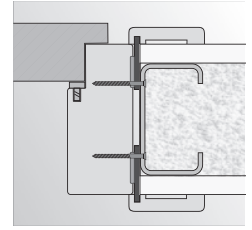
montáž na penu
a kotvy do murovanej steny



montáž na penu
do murovanej steny

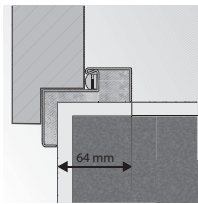


montáž na penu
do sadrokartónovej steny

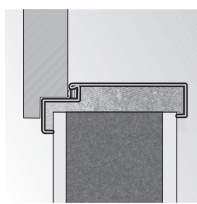


montáž na skrutky
do sadrokartónovej steny

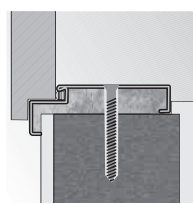
■ PŘÍKLADY MONTÁŽE - ROHOVÉ ZÁRUBNE



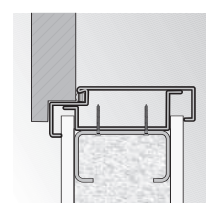
zárubňa Rohová MALÁ
PLUS



montáž bez dodatočných
kotviacích elementov



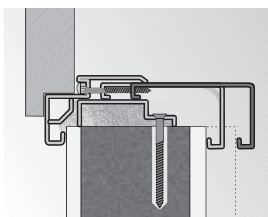
zárubňa Rohová VELKÁ
montáž na hmoždinky



zárubňa Rohová VELKÁ
montáž na sadrokartóno-
vú stenu

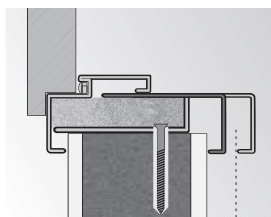
■ PŘÍKLADY MONTÁŽE - REGULOVANÁ ZÁRUBŇA, REGULOVANÁ PS "NA HRANU"

Regulovaná zárubňa



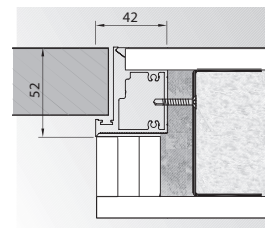
hrúbka steny rozsah
nastavenia

Regulovaná zárubňa "na hranu"

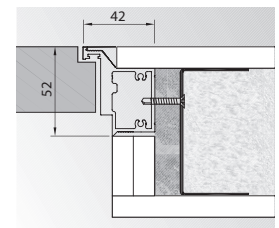


hrúbka steny rozsah
nastavenia

■ PŘÍKLADY MONTÁŽE - DVERE HIDE

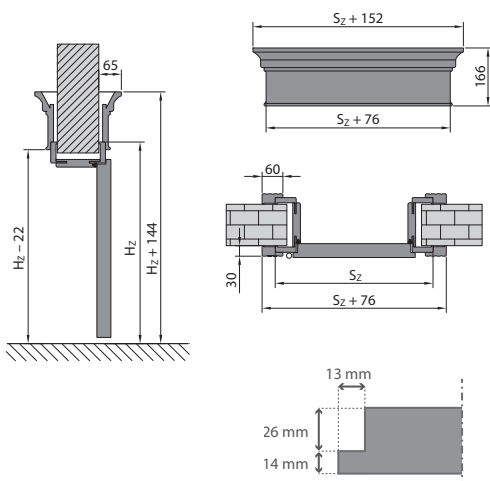


bezfalcové
(otváranie smerom von)

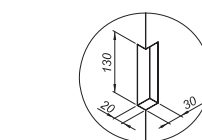


opačná polodrážka
(otváranie dovnútra)

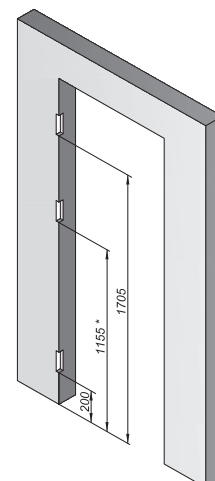
■ MODUL RETRO (SO ZÁRUBŇOU PORTA SYSTEM)



■ PŘÍPRAVA OTVORU PRE MONTÁŽ BEZFALCOVEJ ZÁRUBNE



*prípravu hniezda do
steny, je potrebné vykonať
pre zárubňu s tromi
pántmi



Klasifikácia povrchovej úpravy / vzorky farieb

POZRITE SI KLASIFIKÁCIU NAŠICH POVRCHOVÝCH ÚPRAV, VYBERTE SI TÚ SPRÁVNU FARBU PRE SEBA

STANDARD

Základná trieda PORTA zaisťuje dlhodobé používanie v domácnostiach.

STANDARD PLUS

Rozšírená trieda STANDARD so zvýšenou odolnosťou proti oderu a vlhkosti.

PREMIUM

Trieda, ktorá dokonale spája estetiku so zárukou vysokej úžitkovej kvality, odporúčaná pre použitie v obytných budovách a kanceláriách.

PREMIUM PLUS

Trieda, ktorá spája funkčnosť s eleganciou všade tam, kde sú dvere priamo vystavené dlhodobým vonkajším faktorom, s odporúčaným použitím vo verejných budovách.

EXTREME

Trieda, ktorej parametre poskytujú ochranu pri intenzívnom používaní dverí. Je určená pre oblasti s vysokou návštevnosťou.

Lak Štandard

1 vrstva laku bezpečná pre alergikov, malé deti a životné prostredie.



Lak UV Štandard

2 vrstvy laku vytvrdzovaného UV svetlom, má rovnaké vlastnosti ako štandardný lak a dodatočnú farebnú stabilitu vďaka UV vytvrdzovaniu.



Povrchová úprava dostupná v kolekcii PORTA FACTOR.

Lak UV Premium

3 vrstvy laku vytvrdzovaného UV svetlom, má rovnaké vlastnosti ako lak UV Štandard a navyše saténovú hladkosť a vysokú odolnosť voči oderu, poškrabaniu, nečistotám a ľahko sa udržiava v čistote.




Lakovaná Fólia Premium

Povrch, ktorý je alternatívou k lakovanému produktu. Dokonale odráža vlastnosti lakovaného náteru. Má lakovanú vrstvu - základný materiál, ktorý je po príslušnom spracovaní lakovaný, čím sa dosiahne haptický efekt podobný laku.



Lak UV Premium Plus

Najodolnejší lak v ponuke PORTA. Má vlastnosti laku UV Premium, pričom špeciálna technológia nanášania viedla k saténovo hladkému povrchu bez viditeľných pórov. Použitie technológie vytvrdzovania farieb UV svetlom navyše znamená, že táto povrchová úprava je chránená pred odtlačkami prstov, tzv. antifinger efekt.





Biela farba podobná RAL 9003
Šedá farba podobná RAL 7035

PORTA kladie najväčší dôraz na presné farebné zladenie navrhovaných dverných zostáv, avšak z technologických alebo materiálových dôvodov môžu byť medzi ich prvkami drobné rozdiely.

Fólia Portadecor

Tento typ povrchovej úpravy je perfektnou kombináciou ceny, výkonných parametrov a veľkosti dostupnej ponuky. Povrch fólie je upravený lakom. Vyznačuje sa hladkým povrchom s potlačou.

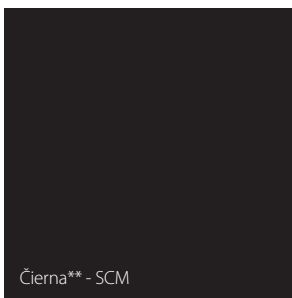


Farba fiord podobná farbe NCS: S 3010-B50G
Olivová farba podobná farbe NCS: S 6010-G10Y

** povrchová úprava dostupná
exkluzívne vo vybraných
produktach

Fólia SUPER MATT


Tento typ povrchovej úpravy je PP fólia, t.j. polypropylénová fólia, ktorá sa vyznačuje zvýšenou odolnosťou proti oderu a poškrábaniu. Zároveň dodáva dverám hodvábne hladkú štruktúru.



** povrchová úprava k dispozícii
vo vybraných produktoch

Lakovaná fólia Matt

Táto fólia sa vyznačuje mimoriadnou odolnosťou, hladkým povrchom a nízkou pórovitosťou. Ďalšou výhodou je ochrana proti odtlačkom prstov, tzv. antifingerprint coating, ktorý výrazne ovplyvňuje kvalitu používania dverí v tejto povrchovej úprave v každodennom živote.



Farba Platinovo Sivá Matt podobná
na RAL 7037 / NCS S5502-G

Farba Grafitová Matt podobná
na RAL 7024 / NCS S8000-N


Farba Kašmírová Matt podobná
na NCS S2005-Y50R / S2005-Y60R

PORTA kladie najväčší dôraz na presné farebné zladenie navrhovaných dverných zostáv, avšak z technologických alebo materiálových dôvodov môžu byť medzi ich prvkami drobné rozdiely.


Vzorky farieb

Fólia Portasynchro 3D

Povrchová úprava s charakteristikami povrchovej úpravy Portadecor s dodatočným optickým efektom, odráža štruktúru dreva a dodáva mu trojrozmerný efekt.




Wenge White - RNS



Borovica Nórska - RSN




Borovica Andersen - RSD



Agát Strieborný- RAS



Agát Medový- RAM




Dub Tmavý - RDC


Spoločnosť PORTA venuje maximálnu pozornosť presnému farebnému zladeniu navrhovaných súprav dverí, z technologických alebo materiálových dôvodov však môžu byť medzi ich prvkami mierne rozdiely.

Fólia Portaperfect 3D

Vysokokvalitná povrchová úprava reprodukuje kresbu dreva s 3D efektom, ktorý je cítiť na dotyk.




Dub Škandinávsky - PDN




Dub Sibírsky - PDY




Buk Škandinávsky - PUA



Dub Matný - PSM



Dub Klasický - PDL



Dub Prírodný - PDA




Dub Zlatý Craft - PDB




NOVINKA

Dub Mauvella - PDM




Dub Kalifornia - PDK




NOVINKA

Dub Matný Tmavý - PLC



Dub Havana - PDH




NOVINKA

Dub Sonoma - PLS




Fólia Portalamino

Ide o typ odolného, pružného laminátu, ktorý vizuálne a aj na dotyk odráža štruktúru dreva. Na dodatočnú ochranu povrchu sa používa technológia laminovania, ktorá zvyšuje životnosť.






Doska Gladstone/Halifax

Veľmi pevná a mimoriadne odolná povrchová úprava - vysoko stlačená doska s veľmi jemnou štruktúrou vlákien. Vďaka svojej vysokej hustote zaručuje vysokú odolnosť proti nárazom, oderu a poškrábaniu.



PVC laminovaný oceľový plech

Oceľové plechy a dekoratívne fólie môžu imitovať prírodné drevo alebo moderné štruktúry. Toto riešenie sa odporúča používať na miestach, ktoré sú dlhodobo vystavené vplyvom počasia.












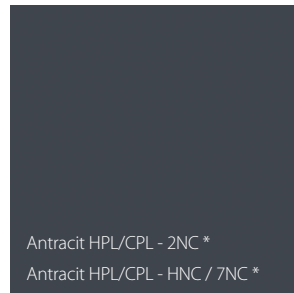
PORTA kladie najväčší dôraz na presné farebné zladenie navrhovaných dverných zostáv, avšak z technologických alebo materiálových dôvodov môžu byť medzi ich prvkami drobné rozdiely.

Laminát CPL HQ 0,2





HPL a CPL laminát 0,7

Lamináty sa vyznačujú vysokou odolnosťou proti poškrabaniu, nárazom, oderu a oteru. Vďaka textúrovanej potlači majú výrobky s týmto povrchom dodatočný haptický efekt. Laminát CPL HQ 0,2 je možné použiť na dverné krídla a zárubne, laminát HPL a CPL HQ 0,7 je pre jeho vysokú tvrdosť možné použiť len na krídla dverí. Lamináty sa skladajú z dekoratívnej vrstvy napustenej živícami a z podkladovej vrstvy, ktorá im dodáva pružnosť.

SKUPINA I



SKUPINA II



 Prírodná dyha

Naturálna dyha

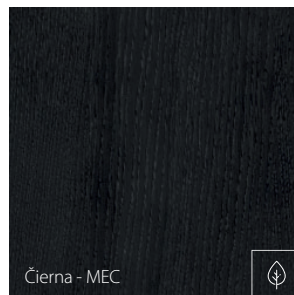


Prírodná dyha Dub, Jaseň, Orech a Dub matný sú jedinečné povrchové úpravy v našej ponuke, pretože prírodné farby uvedených farieb sú lakované výhradne ekologickým UV lakom. Plne vyniká prirodzená farba dreva a hĺbka jeho štruktúry, čo je vznešený odkaz na prírodu.



* povrchová úprava dostupná len v kolekcii 4 Živly - EARTH a PORTA HIDE

Naturálna Dyha Select





Prírodná dyha Select - špeciálne pripravená a vybraná prírodná dyha, ktorá sa vyznačuje vysokou opakovateľnosťou štruktúry a farby. Výrobky vyrobené s týmto typom povrchovej úpravy spĺňajú vysoké štandardy kvality.



ČIERNA FARBA
POROVNATEĽNÉ S RAL 9017

Naturálna dyha Dub Satin

Tieto dyhy sa vyznačujú rôznorodosťou farieb, vzorov kresby dreva, uzlami vlákien atď. Ich charakter vyplýva z prirodzeného prostredia, v ktorom strom rastie, z klimatických a biotopových podmienok, ktoré sa vyskytujú v rámci toho istého biologického druhu. Jej farba sa dosahuje technológiou farbenia a lakovania ekologickým bezfarebným lakom. Dodáva sa v dvoch variantoch: pruhovaný, ktorý má jednotnú kresbu dreva, a kvetinový (flader), ktorý má prirodzenú, jasnú a vzorovanú kresbu dreva.



BIELA FARBA
POROVNATEĽNÁ S RAL 9016

Vzor dyhy sa získa správnym výberom dreva a vhodným spracovaním listov dyhy a technikou ich skladania.


Symbolika farieb:
N - pruhovaná dyha
K - „kvetinová“ dyha

Špecifickou vlastnosťou prírodnej dyhy je možnosť výskytu rozdielov v štruktúre a v sfarbení. Tieto rozdiely nemôžu byť dôvodom na reklamáciu. Spoločnosť PORTA venuje maximálnu pozornosť presnému farebnému zladeniu navrhovaných súprav dverí, z technologických alebo materiálových dôvodov však môžu byť medzi ich prvkami mierne rozdiely.

Vzorky farieb

Polyesterová farba Premium ◆◆◆◆◆◆◆◆

Zloženie farby tvorí živica alebo zmes živíc v správnom pomere, pigmenty, plnivá a prísady. Po natretí sa prvky zahrejú a v dôsledku toho sa prášková farba roztopí, čím sa vytvorí odolný povlak.




Biela farba (LBM) porovnateľná s RAL 9003
 Šedá farba (LPM) porovnateľná s RAL 7047
 Hnedá farba (LRM) porovnateľná s RAL 8028
 Béžová farba (LKM) porovnateľná s RAL 1019

Čierna farba (LCM) porovnateľná s RAL 9017
 Farba Antracit štruktúra (LNT) porovnateľná s RAL 7024

* označenie HPL/CPL sa zavádza kvôli špeciálnemu antracitovému laminátu HPL/CPL

Poťahovaný plech ◆◆◆◆◆◆◆◆

Pozinkovaná oceľ pokrytá organickým povlakom na báze polyesterových živíc. Veľmi obľúbené, estetické a odolné riešenie.




Vzhľadom na povahu použitého materiálu sú farby výrobkov podobné farbám uvedeným v palete RAL. Biela farba porovnateľná s RAL 9010 / Šedá farba porovnateľná s RAL 7035 Antracitová farba porovnateľná s RAL 7024

Pozinkovaný oceľový plech ◆◆◆◆◆◆◆◆




Proti korózii je chránený nanosením vrstvy zinku. Zinkový povlak chráni oceľ po mnoho rokov a nevyžaduje údržbu, čo umožňuje jej použitie v najnáročnejších podmienkach, vystavených agresívnym vplyvom prostredia, hlavne korózii.

Nehrdzavejúca oceľ ◆◆◆◆◆◆◆◆




Vynikajúci materiál so špeciálnymi fyzikálnymi a chemickými vlastnosťami. Jeho hlavnou vlastnosťou je odolnosť voči korózii a škodlivým účinkom kyselín. Vďaka tomu je vhodný na použitie v agresívnom prostredí. Dôležitým faktorom zodpovedným za obľúbenosť tohto materiálu v priemysle je jeho odolnosť voči vysokým teplotám.


Podkladová farba ◆◆◆◆◆◆◆◆



TYPY ZASKLENIA



Priehľadné sklo



Sklo "čínčila"



Čierne sklo



Sklo "rámček" matné



Matné sklo

Spoločnosť PORTA venuje maximálnu pozornosť presnému farebnému zladeniu navrhovaných súprav dverí, z technologických alebo materiálových dôvodov však môžu byť medzi ich prvkami mierne rozdiely.

Exteriérové oceľové dvere PORTA THERMO



PORTA THERMO, model G.2, farba Woodec Dub Turner a bočné svetlíky



Naskenuj QR kód
a objavte našu novú kolekciu exteriérových vchodových dverí

PORTA 
THERMO

PORTA KMI Poland S.A.

Szkolna 54, 84-239 Bolszewo, Poland, www.portadoors.com, export@porta.com.pl

 facebook.com/portadoorsslovensko  instagram.com/portadoorsslovensko/

S.C. PORTA KMI România S.R.L.

Zona Industrială Arad Nord – Vest, Strada III, Nr. 11, 310491 Arad
www.portadoors.ro, e-mail: info_doors@porta.com.pl



● Výrobné závody PORTA



NASKENUJTE KÓD QR
A ZISTITE KDE KÚPIŤ PORTA DVERE

